

**DOCUMENTO CON INFORMACION CLAVE PARA LA INVERSION**

GBM INVERSIONES INTERNACIONALES, S.A. DE C.V. FONDO DE INVERSION DE RENTA VARIABLE, administrado por GBM Administradora de Activos, S.A. de C.V., Sociedad Operadora de Fondos de Inversión

Tipo	Fondo de Inversión de Renta Variable	Series Accionarias	Posibles Adquirentes	Montos Mínimos de Inversión (\$)
Categoría	RVESACCINT	Especializada en acciones internacionales	Serie BO	Personas físicas con residencia fiscal en México
Clave de Pizarra	GBMINT		Ver apartado 2. Inciso a) del prospecto	N/A
Fecha de Autorización	10 de abril de 2024			

**Importante:** El valor de un fondo de inversión, cualquiera que sea su política de inversión, está sujeta a la fluctuación de los mercados, por lo que el inversionista puede obtener ganancias y pérdidas.

**Objetivo de Inversión:**

Invertir principalmente sus activos en valores de renta variable sean acciones o ETF's listados en el Sistema Internacional de Cotizaciones (SIC) relacionados con los mercados americanos. También invertirá en instrumentos financieros derivados, valores de deuda y valores estructurados. El horizonte de inversión recomendado es de más de un año.

**Información Relevante:** No se cuenta con información relevante. Los fondos de inversión no cuentan con asamblea de accionistas, consejo de administración o comisario: las funciones de la asamblea de accionistas, así como las actividades del consejo de administración están encomendadas a GBM Administradora de Activos, S.A. de C.V., Sociedad Operadora de Fondos de Inversión. La vigilancia del Fondo de inversión está asignada al contralor normativo de dicha sociedad operadora.

**Valor en Riesgo (VaR) de la cartera de inversión respecto de sus activos netos:** 2.98% con una probabilidad de 95% horizonte a 1 día.

La pérdida que en un escenario pesimista (5 en 100 veces) puede enfrentar el fondo de inversión en un lapso de un día, es de 29.80 pesos por cada 1000 invertidos. **(Este dato es solo una estimación, las expectativas de pérdida podrían ser mayores, incluso por el monto total de la inversión realizada. La información de valor en riesgo es válida únicamente en condiciones de mercado normales.)**

**Desempeño histórico**

Serie "BO": Índice de Referencia: Russell 1000 Growth Index

	Ultimo Mes	Últimos 3 meses	Últimos 12 meses	Año 2021	Año 2022	Año 2023
<b>Rendimiento Bruto</b>	3.444%	10.236%	84.882%	30.180%	33.385%	15.598%
<b>Rendimiento Neto</b>	3.442%	10.234%	84.882%	30.152%	33.387%	15.592%
<b>Tasa libre de Riesgo</b>	10.430%	10.430%	10.518%	3.925%	7.054%	10.403%
<b>Índice de Referencia DJI</b>	15.978%	15.978%	30.700%	22.800%	13.372%	-0.989%

El rendimiento neto es después de comisiones y el que obtuvo el inversionista en el período.  
 \* La tasa libre de riesgo es una tasa que no incluye descuentos por comisiones o cualquier otro gasto.  
 El desempeño del fondo en el pasado no necesariamente es indicativo del desempeño que tendrá en el futuro.

**Régimen y política de inversión:**

- El fondo seguirá una estrategia de inversión activa.
- La inversión en acciones o ETF's listados en el Sistema internacional de cotizaciones (SIC), será de entre 80% y 100%; en ETF's y/o Trac's cuyo subyacente esté relacionado con instrumentos de deuda y/o ETF's y/o Trac's de deuda, en moneda nacional y/o extranjera, derivados, warrants y valores estructurados, de entre 0% y 20%.
- Habrà de invertir en un número limitado de emisoras cuya cotización se encuentre relacionada con la economía norteamericana y que al tiempo de su inclusión en el portafolio correspondan a acciones y ETF's listados en el SIC. Las emisoras objeto de inversión serán previamente seleccionadas por el administrador del portafolio de inversión y su elección se basará principalmente en el potencial de crecimiento de las utilidades esperadas de la emisora en relación tanto con el crecimiento esperado en el sector al que pertenece, como en relación con el dinamismo esperado entre los diferentes sectores objeto de estudio.

Una vez llevado a cabo el proceso de selección bajo los criterios previamente citados, se habrá de realizar un análisis exhaustivo de valuación basado en los fundamentales de la empresa con el propósito de encontrar condiciones de inversión oportunas, las cuales en su conjunto fomentarán una adecuada diversificación y reducción de los riesgos asociados con la propia inclusión de la emisora dentro del fondo de inversión.

- Utilizará como guía para hacer comparaciones de rendimiento el índice Russell 1000 Growth Index, que puede consultarse en la página <https://www.ftserussell.com>
- Podrá invertir en valores emitidos por entidades pertenecientes al mismo consorcio o grupo empresarial al que la operadora pertenece, hasta el 20% del total de activos.
- Podrá celebrar operaciones de préstamo de valores, derivados, valores estructurados y certificados bursátiles fiduciarios indizados, pero no en valores respaldados por activos.

**Composición de la cartera de inversión:**

Principales inversiones al mes de noviembre 2024

Emisora	Archivo objeto de inversión subyacente		Monto (\$)	Porcentaje
	Nombre	Tipo		
NVDA	NVDA *	Variable	280,543,579.00	9.74
META	META *	Variable	186,819,940.00	6.49
AMZN	AMZN *	Variable	178,927,609.00	6.21
MSFT	MSFT *	Variable	172,881,956.00	6.00
GOOG	GOOG *	Variable	142,791,084.00	4.96
V	V *	Variable	136,301,065.00	4.73
NFLX	NFLX *	Variable	116,536,180.00	4.05
COST	COST *	Variable	92,590,606.00	3.21
HD	HD *	Variable	81,495,211.00	2.83
LLY	LLY *	Variable	74,946,762.00	2.60
<b>Cartera Total</b>			<b>1,463,833,992.00</b>	<b>50.82</b>

**Por sector de actividad económica**



## Comisiones y Remuneraciones por la prestación de servicios

Pagadas directamente por el cliente:

Concepto	Serie "BO"		Serie "BO" (serie más representativa)	
	%	\$	%	\$
Compra de acciones (hasta el porcentaje por operación)	0.75%		0.75%	
Venta de acciones (hasta el porcentaje por operación)	0.75%		0.75%	

Pagadas por el fondo de inversión:

Concepto	Serie "BO"		Serie "BO" (Serie más representativa)	
	%	\$	%	\$
Administración de activos	0.60000	6.00000	0.60000	6.00000
Administración de activos / sobre desempeño	N/A		N/A	
Distribución de acciones	1.40000	14.00000	1.40000	14.00000
Valuación de acciones	0.00540	0.05440	0.00540	0.05440
Depósito de acciones	N/A		N/A	
Depósito de activos objeto de inversión	0.02200	0.22030	0.02200	0.22030
Contabilidad	0.00680	0.06804	0.00680	0.06804
Otros*	0.02748	0.27481	0.02748	0.27481
<b>Total</b>		<b>6.61755</b>		<b>6.61755</b>

\* Comisión por Intermediación/Proveeduría de Precios

Los % y \$ de las comisiones se presentan anualizados, considerando una inversión de \$1,000.00.

## Información sobre comisiones y remuneraciones

Las comisiones por compra y venta de acciones pueden disminuir el monto total de su inversión. Esto implica que usted recibiría un monto menor después de una operación. Lo anterior, junto con las comisiones pagadas por el fondo, representa una reducción del rendimiento total que recibiría por su inversión en el fondo.

Algunos prestadores de servicios pueden establecer acuerdos con el fondo y ofrecerle descuentos por sus servicios. Para conocer de su existencia y el posible beneficio para usted, pregunte a su distribuidor.

El prospecto de información contiene un mayor detalle de los conflictos de interés a los que pudiera estar sujeto.

## Políticas para la compra-venta de acciones

Plazo mínimo de permanencia	N/A	Liquidez	Diaria
Recepción de órdenes	Todos los días hábiles.	Horario	8:45 - 13:45
Ejecución de operaciones	El mismo día de recepción de la solicitud.	Límites de recompra	Consultar el inciso b) del Punto 2. del prospecto genérico.
Liquidación de operaciones	24 hrs. a partir de la ejecución de las mismas.	Diferencial*	No se ha aplicado diferencial alguno en el último año.

El fondo de inversión ante condiciones desordenadas de mercado u operaciones inusuales podrá aplicar a las operaciones de compraventa de sus acciones, un diferencial sobre el precio actualizado de valuación de dichas acciones, que haya determinado previamente, y conservarlo a favor de los inversionistas que permanecen en el fondo.

## Prestadores de servicios

Operadora	GBM Administradora de Activos, S.A. de C.V., Sociedad Operadora de Fondos de Inversión
Distribuidoras	Integrales: GBM ADMINISTRADORA DE ACTIVOS, S.A. DE C.V. SOCIEDAD OPERADORA DE FONDOS DE INVERSION; GRUPO BURSÁTIL MEXICANO, S.A. DE C.V. CASA DE BOLSA; CI CASA DE BOLSA, S.A. DE C.V.; ESTRUCTURADORES DEL MERCADO DE VALORES
Valuadora	Operadora Covaf, S.A. de C.V., Sociedad Operadora Limitada de Fondos de Inversión
Institución calificadora de valores	N/A

## Centro de atención al inversionista

Contacto	Centro de Atención a Clientes
Número Telefónico	01800-717-7480
Horario	8:45 - 13:45

## Páginas electrónicas

Operadora	<a href="http://www.gbmfondos.com.mx">www.gbmfondos.com.mx</a>
Distribuidora(s)	<a href="http://www.gbm.com.mx">www.gbm.com.mx</a>

## Advertencias

Las inversiones realizadas en el fondo de inversión no se encuentran protegidas ni garantizadas por el Gobierno Federal ni las entidades de la administración pública paraestatal.

La autorización de los prospectos de información al público inversionista no implica certificación sobre la bondad de las acciones que emitan o sobre la solvencia, liquidez, calidad crediticia o desempeño futuro de los fondos, ni de los Activos Objeto de Inversión que conforman su cartera.

Ningún intermediario financiero, apoderado para celebrar operaciones con el público, o cualquier otra persona, está autorizado para proporcionar información o hacer declaración alguna adicional al contenido del presente documento o el prospecto de información al público inversionista, por lo que deberán entenderse como no autorizadas por el fondo.

Para mayor información, visitar la página electrónica de nuestra operadora y/o distribuidora(s), donde podrá consultar el prospecto de información al público inversionista del fondo, así como la información actualizada sobre la cartera de inversión del fondo.

El presente documento y el prospecto de información al público inversionista son los únicos documentos de venta que reconoce el fondo de inversión como válidos.

**DOCUMENTO CON INFORMACION CLAVE PARA LA INVERSION**

GBM INVERSIONES INTERNACIONALES, S.A. DE C.V. FONDO DE INVERSION DE RENTA VARIABLE, administrado por GBM Administradora de Activos, S.A. de C.V., Sociedad Operadora de Fondos de Inversión

Tipo	Fondo de Inversión de Renta Variable	Series Accionarias	Posibles Adquirentes	Montos Mínimos de Inversión (\$)
<b>Categoría</b> RVESACCINT	Especializada en acciones internacionales	Serie B01	Personas físicas con residencia fiscal en México	N/A
<b>Clave de Pizarra</b>	GBMINT		Ver apartado 2. Inciso a) del prospecto	
<b>Fecha de Autorización</b>	10 de abril de 2024			

**Importante:** El valor de un fondo de inversión, cualquiera que sea su política de inversión, está sujeta a la fluctuación de los mercados, por lo que el inversionista puede obtener ganancias y pérdidas.

**Objetivo de Inversión:**

Invertir principalmente sus activos en valores de renta variable sean acciones o ETF's listados en el Sistema Internacional de Cotizaciones (SIC) relacionados con los mercados americanos. También invertirá en instrumentos financieros derivados, valores de deuda y valores estructurados. El horizonte de inversión recomendado es de más de un año.

**Información Relevante:** No se cuenta con información relevante. Los fondos de inversión no cuentan con asamblea de accionistas, consejo de administración o comisario: las funciones de la asamblea de accionistas, así como las actividades del consejo de administración están encomendadas a GBM Administradora de Activos, S.A. de C.V., Sociedad Operadora de Fondos de Inversión. La vigilancia del Fondo de inversión está asignada al contralor normativo de dicha sociedad operadora.

**Valor en Riesgo (VaR) de la cartera de inversión respecto de sus activos netos:** 2.98% con una probabilidad de 95% horizonte a 1 día.

La pérdida que en un escenario pesimista (5 en 100 veces) puede enfrentar el fondo de inversión en un lapso de un día, es de 29.80 pesos por cada 1000 invertidos. **(Este dato es solo una estimación, las expectativas de pérdida podrían ser mayores, incluso por el monto total de la inversión realizada. La información de valor en riesgo es válida únicamente en condiciones de mercado normales.)**

**Desempeño histórico**

Serie "B01": Índice de Referencia:

	Ultimo Mes	Últimos 3 meses	Últimos 12 meses	Año 2021	Año 2022	Año 2023
<b>Rendimiento Bruto</b>	N/D	N/D	N/D	N/D	N/D	N/D
<b>Rendimiento Neto</b>	N/D	N/D	N/D	N/D	N/D	N/D
<b>Tasa libre de Riesgo</b>	10.430%	10.430%	10.518%	3.925%	7.054%	10.403%

El rendimiento neto es después de comisiones y el que obtuvo el inversionista en el período. \* La tasa libre de riesgo es una tasa que no incluye descuentos por comisiones o cualquier otro gasto.

El desempeño del fondo en el pasado no necesariamente es indicativo del desempeño que tendrá en el futuro.

**Régimen y política de inversión:**

- El fondo seguirá una estrategia de inversión activa.
- La inversión en acciones o ETF's listados en el Sistema internacional de cotizaciones (SIC), será de entre 80% y 100%; en ETF's y/o Trac's cuyo subyacente esté relacionado con instrumentos de deuda y/o ETF's y/o Trac's de deuda, en moneda nacional y/o extranjera, derivados, warrants y valores estructurados, de entre 0% y 20%.
- Habrà de invertir en un número limitado de emisoras cuya cotización se encuentre relacionada con la economía norteamericana y que al tiempo de su inclusión en el portafolio correspondan a acciones y ETF's listados en el SIC. Las emisoras objeto de inversión serán previamente seleccionadas por el administrador del portafolio de inversión y su elección se basará principalmente en el potencial de crecimiento de las utilidades esperadas de la emisora en relación tanto con el crecimiento esperado en el sector al que pertenece, como en relación con el dinamismo esperado entre los diferentes sectores objeto de estudio.

Una vez llevado a cabo el proceso de selección bajo los criterios previamente citados, se habrá de realizar un análisis exhaustivo de valuación basado en los fundamentales de la empresa con el propósito de encontrar condiciones de inversión oportunas, las cuales en su conjunto fomentarán una adecuada diversificación y reducción de los riesgos asociados con la propia inclusión de la emisora dentro del fondo de inversión.

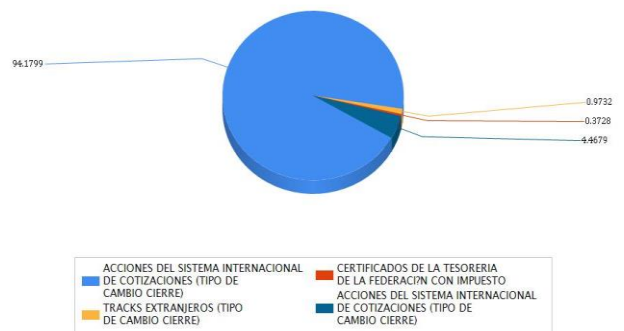
- Utilizará como guía para hacer comparaciones de rendimiento el índice Russell 1000 Growth Index, que puede consultarse en la página <https://www.ftserussell.com>
- Podrá invertir en valores emitidos por entidades pertenecientes al mismo consorcio o grupo empresarial al que la operadora pertenece, hasta el 20% del total de activos.
- Podrá celebrar operaciones de préstamo de valores, derivados, valores estructurados y certificados bursátiles fiduciarios indizados, pero no en valores respaldados por activos.

**Composición de la cartera de inversión:**

Principales inversiones al mes de noviembre 2024

Emisora	Archivo objeto de inversión subyacente		Monto (\$)	Porcentaje
	Nombre	Tipo		
NVDA	NVDA *	Variable	280,543,579.00	9.74
META	META *	Variable	186,819,940.00	6.49
AMZN	AMZN *	Variable	178,927,609.00	6.21
MSFT	MSFT *	Variable	172,881,956.00	6.00
GOOG	GOOG *	Variable	142,791,084.00	4.96
V	V *	Variable	136,301,065.00	4.73
NFLX	NFLX *	Variable	116,536,180.00	4.05
COST	COST *	Variable	92,590,606.00	3.21
HD	HD *	Variable	81,495,211.00	2.83
LLY	LLY *	Variable	74,946,762.00	2.60
<b>Cartera Total</b>			<b>1,463,833,992.00</b>	<b>50.82</b>

**Por sector de actividad económica**



## Comisiones y Remuneraciones por la prestación de servicios

Pagadas directamente por el cliente:

Concepto	Serie "B01"		Serie "B0" (serie más representativa)	
	%	\$	%	\$
Compra de acciones (hasta el porcentaje por operación)	0.75%		0.75%	
Venta de acciones (hasta el porcentaje por operación)	0.75%		0.75%	

Pagadas por el fondo de inversión:

Concepto	Serie "B01"		Serie "B0" (Serie más representativa)	
	%	\$	%	\$
Administración de activos	0.64000	6.40000	0.60000	6.00000
Administración de activos / sobre desempeño	N/A		N/A	
Distribución de acciones	0.96000	9.60000	1.40000	14.00000
Valuación de acciones	0.00540	0.05440	0.00540	0.05440
Depósito de acciones	N/A		N/A	
Depósito de activos objeto de inversión	0.02200	0.22030	0.02200	0.22030
Contabilidad	0.00680	0.06804	0.00680	0.06804
Otros*	0.02748	0.27481	0.02748	0.27481
<b>Total</b>		<b>7.01755</b>		<b>6.61755</b>

\* Comisión por Intermediación/Proveeduría de Precios

Los % y \$ de las comisiones se presentan anualizados, considerando una inversión de \$1,000.00.

## Información sobre comisiones y remuneraciones

Las comisiones por compra y venta de acciones pueden disminuir el monto total de su inversión. Esto implica que usted recibiría un monto menor después de una operación. Lo anterior, junto con las comisiones pagadas por el fondo, representa una reducción del rendimiento total que recibiría por su inversión en el fondo.

Algunos prestadores de servicios pueden establecer acuerdos con el fondo y ofrecerle descuentos por sus servicios. Para conocer de su existencia y el posible beneficio para usted, pregunte a su distribuidor.

El prospecto de información contiene un mayor detalle de los conflictos de interés a los que pudiera estar sujeto.

## Políticas para la compra-venta de acciones

Plazo mínimo de permanencia	N/A	Liquidez	Diaria
Recepción de órdenes	Todos los días hábiles.	Horario	8:45 - 13:45
Ejecución de operaciones	El mismo día de recepción de la solicitud.	Límites de recompra	Consultar el inciso b) del Punto 2. del prospecto genérico.
Liquidación de operaciones	24 hrs. a partir de la ejecución de las mismas.	Diferencial*	No se ha aplicado diferencial alguno en el último año.

El fondo de inversión ante condiciones desordenadas de mercado u operaciones inusuales podrá aplicar a las operaciones de compraventa de sus acciones, un diferencial sobre el precio actualizado de valuación de dichas acciones, que haya determinado previamente, y conservarlo a favor de los inversionistas que permanecen en el fondo.

## Prestadores de servicios

Operadora	GBM Administradora de Activos, S.A. de C.V., Sociedad Operadora de Fondos de Inversión
Distribuidoras	Integrales: GBM ADMINISTRADORA DE ACTIVOS, S.A. DE C.V. SOCIEDAD OPERADORA DE FONDOS DE INVERSION; GRUPO BURSÁTIL MEXICANO, S.A. DE C.V. CASA DE BOLSA
Valuadora	Operadora Covaf, S.A. de C.V., Sociedad Operadora Limitada de Fondos de Inversión
Institución calificadora de valores	N/A

## Centro de atención al inversionista

Contacto	Centro de Atención a Clientes
Número Telefónico	01800-717-7480
Horario	8:45 - 13:45

## Páginas electrónicas

Operadora	<a href="http://www.gbmfondos.com.mx">www.gbmfondos.com.mx</a>
Distribuidora(s)	<a href="http://www.gbm.com.mx">www.gbm.com.mx</a>

## Advertencias

Las inversiones realizadas en el fondo de inversión no se encuentran protegidas ni garantizadas por el Gobierno Federal ni las entidades de la administración pública paraestatal.

La autorización de los prospectos de información al público inversionista no implica certificación sobre la bondad de las acciones que emitan o sobre la solvencia, liquidez, calidad crediticia o desempeño futuro de los fondos, ni de los Activos Objeto de Inversión que conforman su cartera.

Ningún intermediario financiero, apoderado para celebrar operaciones con el público, o cualquier otra persona, está autorizado para proporcionar información o hacer declaración alguna adicional al contenido del presente documento o el prospecto de información al público inversionista, por lo que deberán entenderse como no autorizadas por el fondo.

Para mayor información, visitar la página electrónica de nuestra operadora y/o distribuidora(s), donde podrá consultar el prospecto de información al público inversionista del fondo, así como la información actualizada sobre la cartera de inversión del fondo.

El presente documento y el prospecto de información al público inversionista son los únicos documentos de venta que reconoce el fondo de inversión como válidos.

**DOCUMENTO CON INFORMACION CLAVE PARA LA INVERSION**

GBM INVERSIONES INTERNACIONALES, S.A. DE C.V. FONDO DE INVERSION DE RENTA VARIABLE, administrado por GBM Administradora de Activos, S.A. de C.V., Sociedad Operadora de Fondos de Inversión

Tipo	Fondo de Inversión de Renta Variable	Series Accionarias	Posibles Adquirentes	Montos Mínimos de Inversión (\$)
Categoría	RVESACCINT	Especializada en acciones internacionales	Serie B02	Personas físicas con residencia fiscal en México
Clave de Pizarra	GBMINT		Ver apartado 2. Inciso a) del prospecto	N/A
Fecha de Autorización	10 de abril de 2024			

**Importante:** El valor de un fondo de inversión, cualquiera que sea su política de inversión, está sujeta a la fluctuación de los mercados, por lo que el inversionista puede obtener ganancias y pérdidas.

**Objetivo de Inversión:**

Invertir principalmente sus activos en valores de renta variable sean acciones o ETF's listados en el Sistema Internacional de Cotizaciones (SIC) relacionados con los mercados americanos. También invertirá en instrumentos financieros derivados, valores de deuda y valores estructurados. El horizonte de inversión recomendado es de más de un año.

**Información Relevante:** No se cuenta con información relevante. Los fondos de inversión no cuentan con asamblea de accionistas, consejo de administración o comisario: las funciones de la asamblea de accionistas, así como las actividades del consejo de administración están encomendadas a GBM Administradora de Activos, S.A. de C.V., Sociedad Operadora de Fondos de Inversión. La vigilancia del Fondo de inversión está asignada al contralor normativo de dicha sociedad operadora.

**Valor en Riesgo (VaR) de la cartera de inversión respecto de sus activos netos:** 2.98% con una probabilidad de 95% horizonte a 1 día.

La pérdida que en un escenario pesimista (5 en 100 veces) puede enfrentar el fondo de inversión en un lapso de un día, es de 29.80 pesos por cada 1000 invertidos. **(Este dato es solo una estimación, las expectativas de pérdida podrían ser mayores, incluso por el monto total de la inversión realizada. La información de valor en riesgo es válida únicamente en condiciones de mercado normales.)**

**Desempeño histórico**

Serie "B02": Índice de Referencia: Russell 1000 Growth Index

	Ultimo Mes	Últimos 3 meses	Últimos 12 meses	Año 2021	Año 2022	Año 2023
<b>Rendimiento Bruto</b>	N/D	N/D	N/D	N/D	N/D	N/D
<b>Rendimiento Neto</b>	N/D	N/D	N/D	N/D	N/D	N/D
<b>Tasa libre de Riesgo</b>	10.430%	10.430%	10.518%	3.925%	7.054%	10.403%

El rendimiento neto es después de comisiones y el que obtuvo el inversionista en el período. \* La tasa libre de riesgo es una tasa que no incluye descuentos por comisiones o cualquier otro gasto.

El desempeño del fondo en el pasado no necesariamente es indicativo del desempeño que tendrá en el futuro.

**Régimen y política de inversión:**

- a) El fondo seguirá una estrategia de inversión activa.
- b) La inversión en acciones o ETF's listados en el Sistema internacional de cotizaciones (SIC), será de entre 80% y 100%; en ETF's y/o Trac's cuyo subyacente esté relacionado con instrumentos de deuda y/o ETF's y/o Trac's de deuda, en moneda nacional y/o extranjera, derivados, warrants y valores estructurados, de entre 0% y 20%.
- c) Habrá de invertir en un número limitado de emisoras cuya cotización se encuentre relacionada con la economía norteamericana y que al tiempo de su inclusión en el portafolio correspondan a acciones y ETF's listados en el SIC. Las emisoras objeto de inversión serán previamente seleccionadas por el administrador del portafolio de inversión y su elección se basará principalmente en el potencial de crecimiento de las utilidades esperadas de la emisora en relación tanto con el crecimiento esperado en el sector al que pertenece, como en relación con el dinamismo esperado entre los diferentes sectores objeto de estudio.

Una vez llevado a cabo el proceso de selección bajo los criterios previamente citados, se habrá de realizar un análisis exhaustivo de valuación basado en los fundamentales de la empresa con el propósito de encontrar condiciones de inversión oportunas, las cuales en su conjunto fomentarán una adecuada diversificación y reducción de los riesgos asociados con la propia inclusión de la emisora dentro del fondo de inversión.

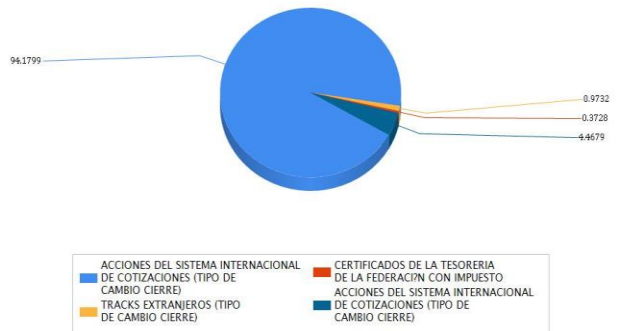
- d) Utilizará como guía para hacer comparaciones de rendimiento el índice Russell 1000 Growth Index, que puede consultarse en la página <https://www.ftserussell.com>
- e) Podrá invertir en valores emitidos por entidades pertenecientes al mismo consorcio o grupo empresarial al que la operadora pertenece, hasta el 20% del total de activos.
- f) Podrá celebrar operaciones de préstamo de valores, derivados, valores estructurados y certificados bursátiles fiduciarios indizados, pero no en valores respaldados por activos.

**Composición de la cartera de inversión:**

Principales inversiones al mes de noviembre 2024

Emisora	Archivo objeto de inversión subyacente		Monto (\$)	Porcentaje
	Nombre	Tipo		
NVDA	NVDA *	Variable	280,543,579.00	9.74
META	META *	Variable	186,819,940.00	6.49
AMZN	AMZN *	Variable	178,927,609.00	6.21
MSFT	MSFT *	Variable	172,881,956.00	6.00
GOOG	GOOG *	Variable	142,791,084.00	4.96
V	V *	Variable	136,301,065.00	4.73
NFLX	NFLX *	Variable	116,536,180.00	4.05
COST	COST *	Variable	92,590,606.00	3.21
HD	HD *	Variable	81,495,211.00	2.83
LLY	LLY *	Variable	74,946,762.00	2.60
<b>Cartera Total</b>			<b>1,463,833,992.00</b>	<b>50.82</b>

**Por sector de actividad económica**



## Comisiones y Remuneraciones por la prestación de servicios

Pagadas directamente por el cliente:

Concepto	Serie "B02"		Serie "B0" (serie más representativa)	
	%	\$	%	\$
Compra de acciones (hasta el porcentaje por operación)	0.75%		0.75%	
Venta de acciones (hasta el porcentaje por operación)	0.75%		0.75%	

Pagadas por el fondo de inversión:

Concepto	Serie "B02"		Serie "B0" (Serie más representativa)	
	%	\$	%	\$
Administración de activos	0.60000	6.00000	0.60000	6.00000
Administración de activos / sobre desempeño	N/A		N/A	
Distribución de acciones	0.60000	6.00000	1.40000	14.00000
Valuación de acciones	0.00540	0.05440	0.00540	0.05440
Depósito de acciones	N/A		N/A	
Depósito de activos objeto de inversión	0.02200	0.22030	0.02200	0.22030
Contabilidad	0.00680	0.06804	0.00680	0.06804
Otros*	0.02748	0.27481	0.02748	0.27481
<b>Total</b>		<b>6.61755</b>		<b>6.61755</b>

\* Comisión por Intermediación/Proveeduría de Precios

Los % y \$ de las comisiones se presentan anualizados, considerando una inversión de \$1,000.00.

## Información sobre comisiones y remuneraciones

Las comisiones por compra y venta de acciones pueden disminuir el monto total de su inversión. Esto implica que usted recibiría un monto menor después de una operación. Lo anterior, junto con las comisiones pagadas por el fondo, representa una reducción del rendimiento total que recibiría por su inversión en el fondo.

Algunos prestadores de servicios pueden establecer acuerdos con el fondo y ofrecerle descuentos por sus servicios. Para conocer de su existencia y el posible beneficio para usted, pregunte a su distribuidor.

El prospecto de información contiene un mayor detalle de los conflictos de interés a los que pudiera estar sujeto.

## Políticas para la compra-venta de acciones

Plazo mínimo de permanencia	N/A	Liquidez	Diaria
Recepción de órdenes	Todos los días hábiles.	Horario	8:45 - 13:45
Ejecución de operaciones	El mismo día de recepción de la solicitud.	Límites de recompra	Consultar el inciso b) del Punto 2. del prospecto genérico.
Liquidación de operaciones	24 hrs. a partir de la ejecución de las mismas.	Diferencial*	No se ha aplicado diferencial alguno en el último año.

El fondo de inversión ante condiciones desordenadas de mercado u operaciones inusuales podrá aplicar a las operaciones de compraventa de sus acciones, un diferencial sobre el precio actualizado de valuación de dichas acciones, que haya determinado previamente, y conservarlo a favor de los inversionistas que permanecen en el fondo.

## Prestadores de servicios

Operadora	GBM Administradora de Activos, S.A. de C.V., Sociedad Operadora de Fondos de Inversión
Distribuidoras	Integrales: GBM ADMINISTRADORA DE ACTIVOS, S.A. DE C.V. SOCIEDAD OPERADORA DE FONDOS DE INVERSION; GRUPO BURSÁTIL MEXICANO, S.A. DE C.V. CASA DE BOLSA
Valuadora	Operadora Covaf, S.A. de C.V., Sociedad Operadora Limitada de Fondos de Inversión
Institución calificador de valores	N/A

## Centro de atención al inversionista

Contacto	Centro de Atención a Clientes
Número Telefónico	01800-717-7480
Horario	8:45 - 13:45

## Páginas electrónicas

Operadora	<a href="http://www.gbmfondos.com.mx">www.gbmfondos.com.mx</a>
Distribuidora(s)	<a href="http://www.gbm.com.mx">www.gbm.com.mx</a>

## Advertencias

Las inversiones realizadas en el fondo de inversión no se encuentran protegidas ni garantizadas por el Gobierno Federal ni las entidades de la administración pública paraestatal.

La autorización de los prospectos de información al público inversionista no implica certificación sobre la bondad de las acciones que emitan o sobre la solvencia, liquidez, calidad crediticia o desempeño futuro de los fondos, ni de los Activos Objeto de Inversión que conforman su cartera.

Ningún intermediario financiero, apoderado para celebrar operaciones con el público, o cualquier otra persona, está autorizado para proporcionar información o hacer declaración alguna adicional al contenido del presente documento o el prospecto de información al público inversionista, por lo que deberán entenderse como no autorizadas por el fondo.

Para mayor información, visitar la página electrónica de nuestra operadora y/o distribuidora(s), donde podrá consultar el prospecto de información al público inversionista del fondo, así como la información actualizada sobre la cartera de inversión del fondo.

El presente documento y el prospecto de información al público inversionista son los únicos documentos de venta que reconoce el fondo de inversión como válidos.

**DOCUMENTO CON INFORMACION CLAVE PARA LA INVERSION**

GBM INVERSIONES INTERNACIONALES, S.A. DE C.V. FONDO DE INVERSION DE RENTA VARIABLE, administrado por GBM Administradora de Activos, S.A. de C.V., Sociedad Operadora de Fondos de Inversión

Tipo	Fondo de Inversión de Renta Variable	Series Accionarias	Posibles Adquirentes	Montos Mínimos de Inversión (\$)
Categoría	RVESACCINT	Especializada en acciones internacionales	Serie BOS	Personas físicas con residencia fiscal en México
Clave de Pizarra	GBMINT		Ver apartado 2. Inciso a) del prospecto	N/A
Fecha de Autorización	10 de abril de 2024			

**Importante:** El valor de un fondo de inversión, cualquiera que sea su política de inversión, está sujeta a la fluctuación de los mercados, por lo que el inversionista puede obtener ganancias y pérdidas.

**Objetivo de Inversión:**

Invertir principalmente sus activos en valores de renta variable sean acciones o ETF's listados en el Sistema Internacional de Cotizaciones (SIC) relacionados con los mercados americanos. También invertirá en instrumentos financieros derivados, valores de deuda y valores estructurados. El horizonte de inversión recomendado es de más de un año.

**Información Relevante:** No se cuenta con información relevante. Los fondos de inversión no cuentan con asamblea de accionistas, consejo de administración o comisario: las funciones de la asamblea de accionistas, así como las actividades del consejo de administración están encomendadas a GBM Administradora de Activos, S.A. de C.V., Sociedad Operadora de Fondos de Inversión. La vigilancia del Fondo de inversión está asignada al contralor normativo de dicha sociedad operadora.

**Valor en Riesgo (VaR) de la cartera de inversión respecto de sus activos netos:** 2.98% con una probabilidad de 95% horizonte a 1 día.

La pérdida que en un escenario pesimista (5 en 100 veces) puede enfrentar el fondo de inversión en un lapso de un día, es de 29.80 pesos por cada 1000 invertidos. **(Este dato es solo una estimación, las expectativas de pérdida podrían ser mayores, incluso por el monto total de la inversión realizada. La información de valor en riesgo es válida únicamente en condiciones de mercado normales.)**

**Desempeño histórico**

Serie "BOS": Índice de Referencia: Russell 1000 Growth Index

	Ultimo Mes	Últimos 3 meses	Últimos 12 meses	Año 2021	Año 2022	Año 2023
Rendimiento Bruto	N/D	N/D	N/D	N/D	N/D	N/D
Rendimiento Neto	N/D	N/D	N/D	N/D	N/D	N/D
Tasa libre de Riesgo	10.430%	10.430%	10.518%	3.925%	7.054%	10.403%

El rendimiento neto es después de comisiones y el que obtuvo el inversionista en el período. \* La tasa libre de riesgo es una tasa que no incluye descuentos por comisiones o cualquier otro gasto.

El desempeño del fondo en el pasado no necesariamente es indicativo del desempeño que tendrá en el futuro.

**Régimen y política de inversión:**

- a) El fondo seguirá una estrategia de inversión activa.
- b) La inversión en acciones o ETF's listados en el Sistema internacional de cotizaciones (SIC), será de entre 80% y 100%; en ETF's y/o Trac's cuyo subyacente esté relacionado con instrumentos de deuda y/o ETF's y/o Trac's de deuda, en moneda nacional y/o extranjera, derivados, warrants y valores estructurados, de entre 0% y 20%.
- c) Habrá de invertir en un número limitado de emisoras cuya cotización se encuentre relacionada con la economía norteamericana y que al tiempo de su inclusión en el portafolio correspondan a acciones y ETF's listados en el SIC. Las emisoras objeto de inversión serán previamente seleccionadas por el administrador del portafolio de inversión y su elección se basará principalmente en el potencial de crecimiento de las utilidades esperadas de la emisora en relación tanto con el crecimiento esperado en el sector al que pertenece, como en relación con el dinamismo esperado entre los diferentes sectores objeto de estudio.

Una vez llevado a cabo el proceso de selección bajo los criterios previamente citados, se habrá de realizar un análisis exhaustivo de valuación basado en los fundamentales de la empresa con el propósito de encontrar condiciones de inversión oportunas, las cuales en su conjunto fomentarán una adecuada diversificación y reducción de los riesgos asociados con la propia inclusión de la emisora dentro del fondo de inversión.

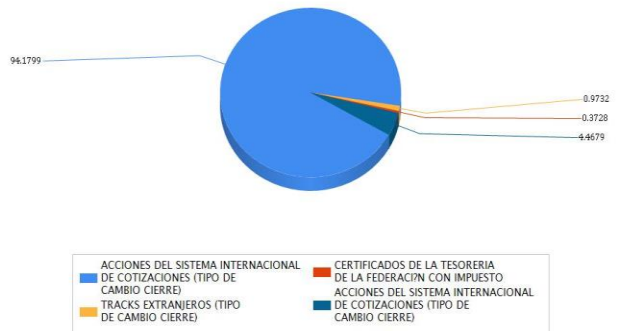
- d) Utilizará como guía para hacer comparaciones de rendimiento el índice Russell 1000 Growth Index, que puede consultarse en la página <https://www.ftserussell.com>
- e) Podrá invertir en valores emitidos por entidades pertenecientes al mismo consorcio o grupo empresarial al que la operadora pertenece, hasta el 20% del total de activos.
- f) Podrá celebrar operaciones de préstamo de valores, derivados, valores estructurados y certificados bursátiles fiduciarios indizados, pero no en valores respaldados por activos.

**Composición de la cartera de inversión:**

Principales inversiones al mes de noviembre 2024

Emisora	Archivo objeto de inversión subyacente		Monto (\$)	Porcentaje
	Nombre	Tipo		
NVDA	NVDA *	Variable	280,543,579.00	9.74
META	META *	Variable	186,819,940.00	6.49
AMZN	AMZN *	Variable	178,927,609.00	6.21
MSFT	MSFT *	Variable	172,881,956.00	6.00
GOOG	GOOG *	Variable	142,791,084.00	4.96
V	V *	Variable	136,301,065.00	4.73
NFLX	NFLX *	Variable	116,536,180.00	4.05
COST	COST *	Variable	92,590,606.00	3.21
HD	HD *	Variable	81,495,211.00	2.83
LLY	LLY *	Variable	74,946,762.00	2.60
<b>Cartera Total</b>			<b>1,463,833,992.00</b>	<b>50.82</b>

**Por sector de actividad económica**



## Comisiones y Remuneraciones por la prestación de servicios

Pagadas directamente por el cliente:

Concepto	Serie "BOS"		Serie "BO" (serie más representativa)	
	%	\$	%	\$
Compra de acciones (hasta el porcentaje por operación)	0.75%		0.75%	
Venta de acciones (hasta el porcentaje por operación)	0.75%		0.75%	

Pagadas por el fondo de inversión:

Concepto	Serie "BOS"		Serie "BO" (Serie más representativa)	
	%	\$	%	\$
Administración de activos	0.65000	6.50000	0.60000	6.00000
Administración de activos / sobre desempeño	N/A		N/A	
Distribución de acciones	0.00000		1.40000	14.00000
Valuación de acciones	0.00540	0.05440	0.00540	0.05440
Depósito de acciones	N/A		N/A	
Depósito de activos objeto de inversión	0.02200	0.22030	0.02200	0.22030
Contabilidad	0.00680	0.06804	0.00680	0.06804
Otros*	0.02748	0.27481	0.02748	0.27481
<b>Total</b>		<b>7.11755</b>		<b>6.61755</b>

\* Comisión por Intermediación/Proveeduría de Precios

Los % y \$ de las comisiones se presentan anualizados, considerando una inversión de \$1,000.00.

## Información sobre comisiones y remuneraciones

Las comisiones por compra y venta de acciones pueden disminuir el monto total de su inversión. Esto implica que usted recibiría un monto menor después de una operación. Lo anterior, junto con las comisiones pagadas por el fondo, representa una reducción del rendimiento total que recibiría por su inversión en el fondo.

Algunos prestadores de servicios pueden establecer acuerdos con el fondo y ofrecerle descuentos por sus servicios. Para conocer de su existencia y el posible beneficio para usted, pregunte a su distribuidor.

El prospecto de información contiene un mayor detalle de los conflictos de interés a los que pudiera estar sujeto.

## Políticas para la compra-venta de acciones

Plazo mínimo de permanencia	N/A	Liquidez	Diaria
Recepción de órdenes	Todos los días hábiles.	Horario	8:45 - 13:45
Ejecución de operaciones	El mismo día de recepción de la solicitud.	Límites de recompra	Consultar el inciso b) del Punto 2. del prospecto genérico.
Liquidación de operaciones	24 hrs. a partir de la ejecución de las mismas.	Diferencial*	No se ha aplicado diferencial alguno en el último año.

El fondo de inversión ante condiciones desordenadas de mercado u operaciones inusuales podrá aplicar a las operaciones de compraventa de sus acciones, un diferencial sobre el precio actualizado de valuación de dichas acciones, que haya determinado previamente, y conservarlo a favor de los inversionistas que permanecen en el fondo.

## Prestadores de servicios

Operadora	GBM Administradora de Activos, S.A. de C.V., Sociedad Operadora de Fondos de Inversión
Distribuidoras	Integrales: GBM ADMINISTRADORA DE ACTIVOS, S.A. DE C.V. SOCIEDAD OPERADORA DE FONDOS DE INVERSION; GRUPO BURSÁTIL MEXICANO, S.A. DE C.V. CASA DE BOLSA
Valuadora	Operadora Covaf, S.A. de C.V., Sociedad Operadora Limitada de Fondos de Inversión
Institución calificadora de valores	N/A

## Centro de atención al inversionista

Contacto	Centro de Atención a Clientes
Número Telefónico	01800-717-7480
Horario	8:45 - 13:45

## Páginas electrónicas

Operadora	<a href="http://www.gbmfondos.com.mx">www.gbmfondos.com.mx</a>
Distribuidora(s)	<a href="http://www.gbm.com.mx">www.gbm.com.mx</a>

## Advertencias

Las inversiones realizadas en el fondo de inversión no se encuentran protegidas ni garantizadas por el Gobierno Federal ni las entidades de la administración pública paraestatal.

La autorización de los prospectos de información al público inversionista no implica certificación sobre la bondad de las acciones que emitan o sobre la solvencia, liquidez, calidad crediticia o desempeño futuro de los fondos, ni de los Activos Objeto de Inversión que conforman su cartera.

Ningún intermediario financiero, apoderado para celebrar operaciones con el público, o cualquier otra persona, está autorizado para proporcionar información o hacer declaración alguna adicional al contenido del presente documento o el prospecto de información al público inversionista, por lo que deberán entenderse como no autorizadas por el fondo.

Para mayor información, visitar la página electrónica de nuestra operadora y/o distribuidora(s), donde podrá consultar el prospecto de información al público inversionista del fondo, así como la información actualizada sobre la cartera de inversión del fondo.

El presente documento y el prospecto de información al público inversionista son los únicos documentos de venta que reconoce el fondo de inversión como válidos.



**DOCUMENTO CON INFORMACION CLAVE PARA LA INVERSION**

GBM INVERSIONES INTERNACIONALES, S.A. DE C.V. FONDO DE INVERSION DE RENTA VARIABLE, administrado por GBM Administradora de Activos, S.A. de C.V., Sociedad Operadora de Fondos de Inversión

Tipo	Fondo de Inversión de Renta Variable	Series Accionarias	Posibles Adquirentes	Montos Mínimos de Inversión (\$)
<b>Categoría</b> RVESACCINT	Especializada en acciones internacionales	Serie BM	Personas morales con residencia fiscal en México	N/A
<b>Clave de Pizarra</b>	GBMINT		Ver apartado 2. Inciso a) del prospecto	
<b>Fecha de Autorización</b>	10 de abril de 2024			

**Importante:** El valor de un fondo de inversión, cualquiera que sea su política de inversión, está sujeta a la fluctuación de los mercados, por lo que el inversionista puede obtener ganancias y pérdidas.

**Objetivo de Inversión:**

Invertir principalmente sus activos en valores de renta variable sean acciones o ETF's listados en el Sistema Internacional de Cotizaciones (SIC) relacionados con los mercados americanos. También invertirá en instrumentos financieros derivados, valores de deuda y valores estructurados. El horizonte de inversión recomendado es de más de un año.

**Información Relevante:** No se cuenta con información relevante. Los fondos de inversión no cuentan con asamblea de accionistas, consejo de administración o comisario: las funciones de la asamblea de accionistas, así como las actividades del consejo de administración están encomendadas a GBM Administradora de Activos, S.A. de C.V., Sociedad Operadora de Fondos de Inversión. La vigilancia del Fondo de inversión está asignada al contralor normativo de dicha sociedad operadora.

**Valor en Riesgo (VaR) de la cartera de inversión respecto de sus activos netos:** 2.98% con una probabilidad de 95% horizonte a 1 día.

La pérdida que en un escenario pesimista (5 en 100 veces) puede enfrentar el fondo de inversión en un lapso de un día, es de 29.80 pesos por cada 1000 invertidos. **(Este dato es solo una estimación, las expectativas de pérdida podrían ser mayores, incluso por el monto total de la inversión realizada. La información de valor en riesgo es válida únicamente en condiciones de mercado normales.)**

**Desempeño histórico**

Serie "BM": Índice de Referencia: Russell 1000 Growth Index

	Ultimo Mes	Últimos 3 meses	Últimos 12 meses	Año 2021	Año 2022	Año 2023
<b>Rendimiento Bruto</b>	3.452%	10.250%	84.872%	30.229%	33.351%	15.685%
<b>Rendimiento Neto</b>	3.450%	10.248%	84.872%	30.201%	33.353%	15.678%
<b>Tasa libre de Riesgo</b>	10.430%	10.430%	10.518%	3.925%	7.054%	10.403%

El rendimiento neto es después de comisiones y el que obtuvo el inversionista en el período. \* La tasa libre de riesgo es una tasa que no incluye descuentos por comisiones o cualquier otro gasto.

El desempeño del fondo en el pasado, no necesariamente es indicativo del desempeño que tendrá en el futuro.

**Régimen y política de inversión:**

- El fondo seguirá una estrategia de inversión activa.
- La inversión en acciones o ETF's listados en el Sistema internacional de cotizaciones (SIC), será de entre 80% y 100%; en ETF's y/o Trac's cuyo subyacente esté relacionado con instrumentos de deuda y/o ETF's y/o Trac's de deuda, en moneda nacional y/o extranjera, derivados, warrants y valores estructurados, de entre 0% y 20%.
- Habrà de invertir en un número limitado de emisoras cuya cotización se encuentre relacionada con la economía norteamericana y que al tiempo de su inclusión en el portafolio correspondan a acciones y ETF's listados en el SIC. Las emisoras objeto de inversión serán previamente seleccionadas por el administrador del portafolio de inversión y su elección se basará principalmente en el potencial de crecimiento de las utilidades esperadas de la emisora en relación tanto con el crecimiento esperado en el sector al que pertenece, como en relación con el dinamismo esperado entre los diferentes sectores objeto de estudio.

Una vez llevado a cabo el proceso de selección bajo los criterios previamente citados, se habrá de realizar un análisis exhaustivo de valuación basado en los fundamentales de la empresa con el propósito de encontrar condiciones de inversión oportunas, las cuales en su conjunto fomentarán una adecuada diversificación y reducción de los riesgos asociados con la propia inclusión de la emisora dentro del fondo de inversión.

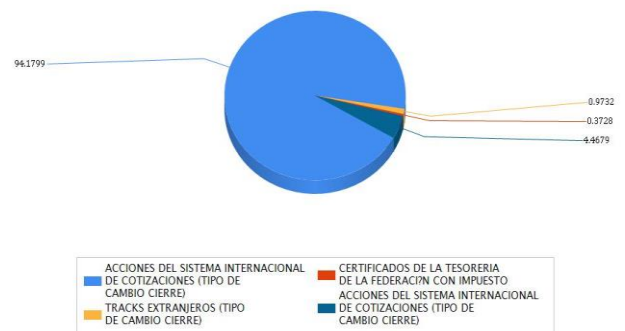
- Utilizará como guía para hacer comparaciones de rendimiento el índice Russell 1000 Growth Index, que puede consultarse en la página <https://www.ftserussell.com>
- Podrá invertir en valores emitidos por entidades pertenecientes al mismo consorcio o grupo empresarial al que la operadora pertenece, hasta el 20% del total de activos.
- Podrá celebrar operaciones de préstamo de valores, derivados, valores estructurados y certificados bursátiles fiduciarios indizados, pero no en valores respaldados por activos.

**Composición de la cartera de inversión:**

Principales inversiones al mes de noviembre 2024

Emisora	Archivo objeto de inversión subyacente		Monto (\$)	Porcentaje
	Nombre	Tipo		
NVDA	NVDA *	Variable	280,543,579.00	9.74
META	META *	Variable	186,819,940.00	6.49
AMZN	AMZN *	Variable	178,927,609.00	6.21
MSFT	MSFT *	Variable	172,881,956.00	6.00
GOOG	GOOG *	Variable	142,791,084.00	4.96
V	V *	Variable	136,301,065.00	4.73
NFLX	NFLX *	Variable	116,536,180.00	4.05
COST	COST *	Variable	92,590,606.00	3.21
HD	HD *	Variable	81,495,211.00	2.83
LLY	LLY *	Variable	74,946,762.00	2.60
<b>Cartera Total</b>			<b>1,463,833,992.00</b>	<b>50.82</b>

**Por sector de actividad económica**



## Comisiones y Remuneraciones por la prestación de servicios

Pagadas directamente por el cliente:

Concepto	Serie "BM"		Serie "BO" (serie más representativa)	
	%	\$	%	\$
Compra de acciones (hasta el porcentaje por operación)	0.75%		0.75%	
Venta de acciones (hasta el porcentaje por operación)	0.75%		0.75%	

Pagadas por el fondo de inversión:

Concepto	Serie "BM"		Serie "BO" (Serie más representativa)	
	%	\$	%	\$
Administración de activos	0.60000	6.00000	0.60000	6.00000
Administración de activos / sobre desempeño	N/A		N/A	
Distribución de acciones	1.40000	14.00000	1.40000	14.00000
Valuación de acciones	0.00540	0.05440	0.00540	0.05440
Depósito de acciones	N/A		N/A	
Depósito de activos objeto de inversión	0.02200	0.22030	0.02200	0.22030
Contabilidad	0.00680	0.06804	0.00680	0.06804
Otros*	0.02748	0.27481	0.02748	0.27481
<b>Total</b>		<b>6.61755</b>		<b>6.61755</b>

\* Comisión por Intermediación/Proveeduría de Precios

Los % y \$ de las comisiones se presentan anualizados, considerando una inversión de \$1,000.00.

## Información sobre comisiones y remuneraciones

Las comisiones por compra y venta de acciones pueden disminuir el monto total de su inversión. Esto implica que usted recibiría un monto menor después de una operación. Lo anterior, junto con las comisiones pagadas por el fondo, representa una reducción del rendimiento total que recibiría por su inversión en el fondo.

Algunos prestadores de servicios pueden establecer acuerdos con el fondo y ofrecerle descuentos por sus servicios. Para conocer de su existencia y el posible beneficio para usted, pregunte a su distribuidor.

El prospecto de información contiene un mayor detalle de los conflictos de interés a los que pudiera estar sujeto.

## Políticas para la compra-venta de acciones

Plazo mínimo de permanencia	N/A	Liquidez	Diaria
Recepción de órdenes	Todos los días hábiles.	Horario	8:45 - 13:45
Ejecución de operaciones	El mismo día de recepción de la solicitud.	Límites de recompra	Consultar el inciso b) del Punto 2. del prospecto genérico.
Liquidación de operaciones	24 hrs. a partir de la ejecución de las mismas.	Diferencial*	No se ha aplicado diferencial alguno en el último año.

El fondo de inversión ante condiciones desordenadas de mercado u operaciones inusuales podrá aplicar a las operaciones de compraventa de sus acciones, un diferencial sobre el precio actualizado de valuación de dichas acciones, que haya determinado previamente, y conservarlo a favor de los inversionistas que permanecen en el fondo.

## Prestadores de servicios

Operadora	GBM Administradora de Activos, S.A. de C.V., Sociedad Operadora de Fondos de Inversión
Distribuidoras	Integrales: GBM ADMINISTRADORA DE ACTIVOS, S.A. DE C.V. SOCIEDAD OPERADORA DE FONDOS DE INVERSION; GRUPO BURSÁTIL MEXICANO, S.A. DE C.V. CASA DE BOLSA
Valuadora	Operadora Covaf, S.A. de C.V., Sociedad Operadora Limitada de Fondos de Inversión
Institución calificador de valores	N/A

## Centro de atención al inversionista

Contacto	Centro de Atención a Clientes
Número Telefónico	01800-717-7480
Horario	8:45 - 13:45

## Páginas electrónicas

Operadora	<a href="http://www.gbmfondos.com.mx">www.gbmfondos.com.mx</a>
Distribuidora(s)	<a href="http://www.gbm.com.mx">www.gbm.com.mx</a>

## Advertencias

Las inversiones realizadas en el fondo de inversión no se encuentran protegidas ni garantizadas por el Gobierno Federal ni las entidades de la administración pública paraestatal.

La autorización de los prospectos de información al público inversionista no implica certificación sobre la bondad de las acciones que emitan o sobre la solvencia, liquidez, calidad crediticia o desempeño futuro de los fondos, ni de los Activos Objeto de Inversión que conforman su cartera.

Ningún intermediario financiero, apoderado para celebrar operaciones con el público, o cualquier otra persona, está autorizado para proporcionar información o hacer declaración alguna adicional al contenido del presente documento o el prospecto de información al público inversionista, por lo que deberán entenderse como no autorizadas por el fondo.

Para mayor información, visitar la página electrónica de nuestra operadora y/o distribuidora(s), donde podrá consultar el prospecto de información al público inversionista del fondo, así como la información actualizada sobre la cartera de inversión del fondo.

El presente documento y el prospecto de información al público inversionista son los únicos documentos de venta que reconoce el fondo de inversión como válidos.

**DOCUMENTO CON INFORMACION CLAVE PARA LA INVERSION**

GBM INVERSIONES INTERNACIONALES, S.A. DE C.V. FONDO DE INVERSION DE RENTA VARIABLE, administrado por GBM Administradora de Activos, S.A. de C.V., Sociedad Operadora de Fondos de Inversión

Tipo	Fondo de Inversión de Renta Variable	Series Accionarias	Posibles Adquirentes	Montos Mínimos de Inversión (\$)
<b>Categoría</b> RVESACCINT	Especializada en acciones internacionales	Serie BM1	Personas morales con residencia fiscal en México	N/A
<b>Clave de Pizarra</b>	GBMINT		Ver apartado 2. Inciso a) del prospecto	
<b>Fecha de Autorización</b>	10 de abril de 2024			

**Importante:** El valor de un fondo de inversión, cualquiera que sea su política de inversión, está sujeta a la fluctuación de los mercados, por lo que el inversionista puede obtener ganancias y pérdidas.

**Objetivo de Inversión:**

Invertir principalmente sus activos en valores de renta variable sean acciones o ETF's listados en el Sistema Internacional de Cotizaciones (SIC) relacionados con los mercados americanos. También invertirá en instrumentos financieros derivados, valores de deuda y valores estructurados. El horizonte de inversión recomendado es de más de un año.

**Información Relevante:** No se cuenta con información relevante. Los fondos de inversión no cuentan con asamblea de accionistas, consejo de administración o comisario: las funciones de la asamblea de accionistas, así como las actividades del consejo de administración están encomendadas a GBM Administradora de Activos, S.A. de C.V., Sociedad Operadora de Fondos de Inversión. La vigilancia del Fondo de inversión está asignada al contralor normativo de dicha sociedad operadora.

**Valor en Riesgo (VaR) de la cartera de inversión respecto de sus activos netos:** 2.98% con una probabilidad de 95% horizonte a 1 día.

La pérdida que en un escenario pesimista (5 en 100 veces) puede enfrentar el fondo de inversión en un lapso de un día, es de 29.80 pesos por cada 1000 invertidos. **(Este dato es solo una estimación, las expectativas de pérdida podrían ser mayores, incluso por el monto total de la inversión realizada. La información de valor en riesgo es válida únicamente en condiciones de mercado normales.)**

**Desempeño histórico**

Serie "BM1": Índice de Referencia: Russell 1000 Growth Index

	Ultimo Mes	Últimos 3 meses	Últimos 12 meses	Año 2021	Año 2022	Año 2023
<b>Rendimiento Bruto</b>	N/D	N/D	N/D	N/D	N/D	N/D
<b>Rendimiento Neto</b>	N/D	N/D	N/D	N/D	N/D	N/D
<b>Tasa libre de Riesgo</b>	10.430%	10.430%	10.518%	3.925%	7.054%	10.403%

El rendimiento neto es después de comisiones y el que obtuvo el inversionista en el período.

\* La tasa libre de riesgo es una tasa que no incluye descuentos por comisiones o cualquier otro gasto.

El desempeño del fondo en el pasado, no necesariamente es indicativo del desempeño que tendrá en el futuro.

**Régimen y política de inversión:**

- El fondo seguirá una estrategia de inversión activa.
- La inversión en acciones o ETF's listados en el Sistema internacional de cotizaciones (SIC), será de entre 80% y 100%; en ETF's y/o Trac's cuyo subyacente esté relacionado con instrumentos de deuda y/o ETF's y/o Trac's de deuda, en moneda nacional y/o extranjera, derivados, warrants y valores estructurados, de entre 0% y 20%.
- Habrà de invertir en un número limitado de emisoras cuya cotización se encuentre relacionada con la economía norteamericana y que al tiempo de su inclusión en el portafolio correspondan a acciones y ETF's listados en el SIC. Las emisoras objeto de inversión serán previamente seleccionadas por el administrador del portafolio de inversión y su elección se basará principalmente en el potencial de crecimiento de las utilidades esperadas de la emisora en relación tanto con el crecimiento esperado en el sector al que pertenece, como en relación con el dinamismo esperado entre los diferentes sectores objeto de estudio.

Una vez llevado a cabo el proceso de selección bajo los criterios previamente citados, se habrá de realizar un análisis exhaustivo de valuación basado en los fundamentales de la empresa con el propósito de encontrar condiciones de inversión oportunas, las cuales en su conjunto fomentarán una adecuada diversificación y reducción de los riesgos asociados con la propia inclusión de la emisora dentro del fondo de inversión.

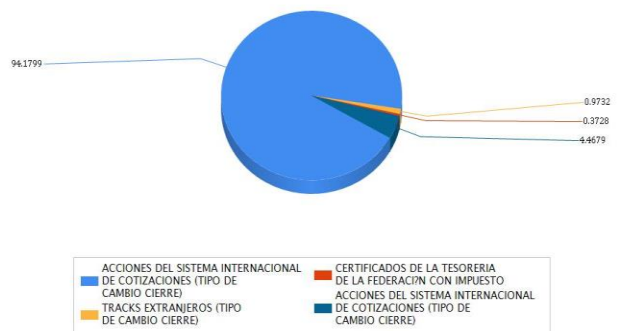
- Utilizará como guía para hacer comparaciones de rendimiento el índice Russell 1000 Growth Index, que puede consultarse en la página <https://www.ftserussell.com>
- Podrá invertir en valores emitidos por entidades pertenecientes al mismo consorcio o grupo empresarial al que la operadora pertenece, hasta el 20% del total de activos.
- Podrá celebrar operaciones de préstamo de valores, derivados, valores estructurados y certificados bursátiles fiduciarios indizados, pero no en valores respaldados por activos.

**Composición de la cartera de inversión:**

Principales inversiones al mes de noviembre 2024

Emisora	Archivo objeto de inversión subyacente		Monto (\$)	Porcentaje
	Nombre	Tipo		
NVDA	NVDA *	Variable	280,543,579.00	9.74
META	META *	Variable	186,819,940.00	6.49
AMZN	AMZN *	Variable	178,927,609.00	6.21
MSFT	MSFT *	Variable	172,881,956.00	6.00
GOOG	GOOG *	Variable	142,791,084.00	4.96
V	V *	Variable	136,301,065.00	4.73
NFLX	NFLX *	Variable	116,536,180.00	4.05
COST	COST *	Variable	92,590,606.00	3.21
HD	HD *	Variable	81,495,211.00	2.83
LLY	LLY *	Variable	74,946,762.00	2.60
<b>Cartera Total</b>			<b>1,463,833,992.00</b>	<b>50.82</b>

**Por sector de actividad económica**



## Comisiones y Remuneraciones por la prestación de servicios

Pagadas directamente por el cliente:

Concepto	Serie "BM1"		Serie "BO" (serie más representativa)	
	%	\$	%	\$
Compra de acciones (hasta el porcentaje por operación)	0.75%		0.75%	
Venta de acciones (hasta el porcentaje por operación)	0.75%		0.75%	

Pagadas por el fondo de inversión:

Concepto	Serie "BM1"		Serie "BO" (Serie más representativa)	
	%	\$	%	\$
Administración de activos	0.66000	6.60000	0.60000	6.00000
Administración de activos / sobre desempeño	N/A		N/A	
Distribución de acciones	1.54000	15.40000	1.40000	14.00000
Valuación de acciones	0.00540	0.05440	0.00540	0.05440
Depósito de acciones	N/A		N/A	
Depósito de activos objeto de inversión	0.02200	0.22030	0.02200	0.22030
Contabilidad	0.00680	0.06804	0.00680	0.06804
Otros*	0.02748	0.27481	0.02748	0.27481
<b>Total</b>		<b>7.21755</b>		<b>6.61755</b>

\* Comisión por Intermediación/Proveeduría de Precios

Los % y \$ de las comisiones se presentan anualizados, considerando una inversión de \$1,000.00.

## Información sobre comisiones y remuneraciones

Las comisiones por compra y venta de acciones pueden disminuir el monto total de su inversión. Esto implica que usted recibiría un monto menor después de una operación. Lo anterior, junto con las comisiones pagadas por el fondo, representa una reducción del rendimiento total que recibiría por su inversión en el fondo.

Algunos prestadores de servicios pueden establecer acuerdos con el fondo y ofrecerle descuentos por sus servicios. Para conocer de su existencia y el posible beneficio para usted, pregunte a su distribuidor.

El prospecto de información contiene un mayor detalle de los conflictos de interés a los que pudiera estar sujeto.

## Políticas para la compra-venta de acciones

Plazo mínimo de permanencia	N/A	Liquidez	Diaria
Recepción de órdenes	Todos los días hábiles.	Horario	8:45 - 13:45
Ejecución de operaciones	El mismo día de recepción de la solicitud.	Límites de recompra	Consultar el inciso b) del Punto 2. del prospecto genérico.
Liquidación de operaciones	24 hrs. a partir de la ejecución de las mismas.	Diferencial*	No se ha aplicado diferencial alguno en el último año.

El fondo de inversión ante condiciones desordenadas de mercado u operaciones inusuales podrá aplicar a las operaciones de compraventa de sus acciones, un diferencial sobre el precio actualizado de valuación de dichas acciones, que haya determinado previamente, y conservarlo a favor de los inversionistas que permanecen en el fondo.

## Prestadores de servicios

Operadora	GBM Administradora de Activos, S.A. de C.V., Sociedad Operadora de Fondos de Inversión
Distribuidoras	Integrales: GBM ADMINISTRADORA DE ACTIVOS, S.A. DE C.V. SOCIEDAD OPERADORA DE FONDOS DE INVERSION; GRUPO BURSÁTIL MEXICANO, S.A. DE C.V. CASA DE BOLSA
Valuadora	Operadora Covaf, S.A. de C.V., Sociedad Operadora Limitada de Fondos de Inversión
Institución calificador de valores	N/A

## Centro de atención al inversionista

Contacto	Centro de Atención a Clientes
Número Telefónico	01800-717-7480
Horario	8:45 - 13:45

## Páginas electrónicas

Operadora	<a href="http://www.gbmfondos.com.mx">www.gbmfondos.com.mx</a>
Distribuidora(s)	<a href="http://www.gbm.com.mx">www.gbm.com.mx</a>

## Advertencias

Las inversiones realizadas en el fondo de inversión no se encuentran protegidas ni garantizadas por el Gobierno Federal ni las entidades de la administración pública paraestatal.

La autorización de los prospectos de información al público inversionista no implica certificación sobre la bondad de las acciones que emitan o sobre la solvencia, liquidez, calidad crediticia o desempeño futuro de los fondos, ni de los Activos Objeto de Inversión que conforman su cartera.

Ningún intermediario financiero, apoderado para celebrar operaciones con el público, o cualquier otra persona, está autorizado para proporcionar información o hacer declaración alguna adicional al contenido del presente documento o el prospecto de información al público inversionista, por lo que deberán entenderse como no autorizadas por el fondo.

Para mayor información, visitar la página electrónica de nuestra operadora y/o distribuidora(s), donde podrá consultar el prospecto de información al público inversionista del fondo, así como la información actualizada sobre la cartera de inversión del fondo.

El presente documento y el prospecto de información al público inversionista son los únicos documentos de venta que reconoce el fondo de inversión como válidos.

**DOCUMENTO CON INFORMACION CLAVE PARA LA INVERSION**

GBM INVERSIONES INTERNACIONALES, S.A. DE C.V. FONDO DE INVERSION DE RENTA VARIABLE, administrado por GBM Administradora de Activos, S.A. de C.V., Sociedad Operadora de Fondos de Inversión

Tipo	Fondo de Inversión de Renta Variable	Series Accionarias	Posibles Adquirentes	Montos Mínimos de Inversión (\$)
<b>Categoría</b> RVESACCINT	Especializada en acciones internacionales	Serie BMS	Personas morales con residencia fiscal en México	N/A
<b>Clave de Pizarra</b>	GBMINT		Ver apartado 2. Inciso a) del prospecto	
<b>Fecha de Autorización</b>	10 de abril de 2024			

**Importante:** El valor de un fondo de inversión, cualquiera que sea su política de inversión, está sujeta a la fluctuación de los mercados, por lo que el inversionista puede obtener ganancias y pérdidas.

**Objetivo de Inversión:**

Invertir principalmente sus activos en valores de renta variable sean acciones o ETF's listados en el Sistema Internacional de Cotizaciones (SIC) relacionados con los mercados americanos. También invertirá en instrumentos financieros derivados, valores de deuda y valores estructurados. El horizonte de inversión recomendado es de más de un año.

**Información Relevante:** No se cuenta con información relevante. Los fondos de inversión no cuentan con asamblea de accionistas, consejo de administración o comisario: las funciones de la asamblea de accionistas, así como las actividades del consejo de administración están encomendadas a GBM Administradora de Activos, S.A. de C.V., Sociedad Operadora de Fondos de Inversión. La vigilancia del Fondo de inversión está asignada al contralor normativo de dicha sociedad operadora.

**Valor en Riesgo (VaR) de la cartera de inversión respecto de sus activos netos:** 2.98% con una probabilidad de 95% horizonte a 1 día.

La pérdida que en un escenario pesimista (5 en 100 veces) puede enfrentar el fondo de inversión en un lapso de un día, es de 29.80 pesos por cada 1000 invertidos. **(Este dato es solo una estimación, las expectativas de pérdida podrían ser mayores, incluso por el monto total de la inversión realizada. La información de valor en riesgo es válida únicamente en condiciones de mercado normales.)**

**Desempeño histórico**

Serie "BMS": Índice de Referencia: Russell 1000 Growth Index

	Ultimo Mes	Últimos 3 meses	Últimos 12 meses	Año 2021	Año 2022	Año 2023
<b>Rendimiento Bruto</b>	N/D	N/D	N/D	N/D	N/D	N/D
<b>Rendimiento Neto</b>	N/D	N/D	N/D	N/D	N/D	N/D
<b>Tasa libre de Riesgo</b>	10.430%	10.430%	10.518%	3.925%	7.054%	10.403%

El rendimiento neto es después de comisiones y el que obtuvo el inversionista en el período.

\* La tasa libre de riesgo es una tasa que no incluye descuentos por comisiones o cualquier otro gasto.

El desempeño del fondo en el pasado, no necesariamente es indicativo del desempeño que tendrá en el futuro.

**Régimen y política de inversión:**

- El fondo seguirá una estrategia de inversión activa.
- La inversión en acciones o ETF's listados en el Sistema internacional de cotizaciones (SIC), será de entre 80% y 100%; en ETF's y/o Trac's cuyo subyacente esté relacionado con instrumentos de deuda y/o ETF's y/o Trac's de deuda, en moneda nacional y/o extranjera, derivados, warrants y valores estructurados, de entre 0% y 20%.
- Habrà de invertir en un número limitado de emisoras cuya cotización se encuentre relacionada con la economía norteamericana y que al tiempo de su inclusión en el portafolio correspondan a acciones y ETF's listados en el SIC. Las emisoras objeto de inversión serán previamente seleccionadas por el administrador del portafolio de inversión y su elección se basará principalmente en el potencial de crecimiento de las utilidades esperadas de la emisora en relación tanto con el crecimiento esperado en el sector al que pertenece, como en relación con el dinamismo esperado entre los diferentes sectores objeto de estudio.

Una vez llevado a cabo el proceso de selección bajo los criterios previamente citados, se habrá de realizar un análisis exhaustivo de valuación basado en los fundamentales de la empresa con el propósito de encontrar condiciones de inversión oportunas, las cuales en su conjunto fomentarán una adecuada diversificación y reducción de los riesgos asociados con la propia inclusión de la emisora dentro del fondo de inversión.

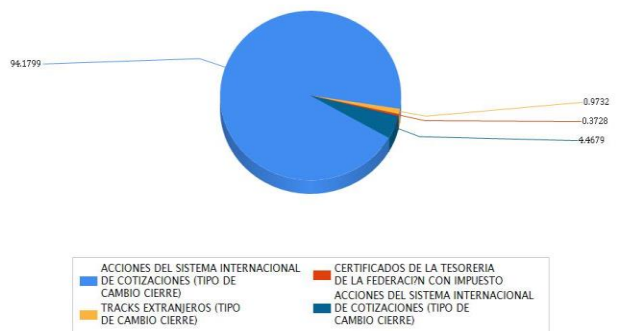
- Utilizará como guía para hacer comparaciones de rendimiento el índice Russell 1000 Growth Index, que puede consultarse en la página <https://www.ftserussell.com>
- Podrá invertir en valores emitidos por entidades pertenecientes al mismo consorcio o grupo empresarial al que la operadora pertenece, hasta el 20% del total de activos.
- Podrá celebrar operaciones de préstamo de valores, derivados, valores estructurados y certificados bursátiles fiduciarios indizados, pero no en valores respaldados por activos.

**Composición de la cartera de inversión:**

Principales inversiones al mes de noviembre 2024

Emisora	Archivo objeto de inversión subyacente		Monto (\$)	Porcentaje
	Nombre	Tipo		
NVDA	NVDA *	Variable	280,543,579.00	9.74
META	META *	Variable	186,819,940.00	6.49
AMZN	AMZN *	Variable	178,927,609.00	6.21
MSFT	MSFT *	Variable	172,881,956.00	6.00
GOOG	GOOG *	Variable	142,791,084.00	4.96
V	V *	Variable	136,301,065.00	4.73
NFLX	NFLX *	Variable	116,536,180.00	4.05
COST	COST *	Variable	92,590,606.00	3.21
HD	HD *	Variable	81,495,211.00	2.83
LLY	LLY *	Variable	74,946,762.00	2.60
<b>Cartera Total</b>			<b>1,463,833,992.00</b>	<b>50.82</b>

**Por sector de actividad económica**



## Comisiones y Remuneraciones por la prestación de servicios

Pagadas directamente por el cliente:

Concepto	Serie "BMS"		Serie "BO" (serie más representativa)	
	%	\$	%	\$
Compra de acciones (hasta el porcentaje por operación)	0.75%		0.75%	
Venta de acciones (hasta el porcentaje por operación)	0.75%		0.75%	

Pagadas por el fondo de inversión:

Concepto	Serie "BMS"		Serie "BO" (Serie más representativa)	
	%	\$	%	\$
Administración de activos	0.65000	6.50000	0.60000	6.00000
Administración de activos / sobre desempeño	N/A		N/A	
Distribución de acciones	0.00000		1.40000	14.00000
Valuación de acciones	0.00540	0.05440	0.00540	0.05440
Depósito de acciones	N/A		N/A	
Depósito de activos objeto de inversión	0.02200	0.22030	0.02200	0.22030
Contabilidad	0.00680	0.06804	0.00680	0.06804
Otros*	0.02748	0.27481	0.02748	0.27481
<b>Total</b>		<b>7.11755</b>		<b>6.61755</b>

\* Comisión por Intermediación/Proveeduría de Precios

Los % y \$ de las comisiones se presentan anualizados, considerando una inversión de \$1,000.00.

## Información sobre comisiones y remuneraciones

Las comisiones por compra y venta de acciones pueden disminuir el monto total de su inversión. Esto implica que usted recibiría un monto menor después de una operación. Lo anterior, junto con las comisiones pagadas por el fondo, representa una reducción del rendimiento total que recibiría por su inversión en el fondo.

Algunos prestadores de servicios pueden establecer acuerdos con el fondo y ofrecerle descuentos por sus servicios. Para conocer de su existencia y el posible beneficio para usted, pregunte a su distribuidor.

El prospecto de información contiene un mayor detalle de los conflictos de interés a los que pudiera estar sujeto.

## Políticas para la compra-venta de acciones

Plazo mínimo de permanencia	N/A	Liquidez	Diaria
Recepción de órdenes	Todos los días hábiles.	Horario	8:45 - 13:45
Ejecución de operaciones	El mismo día de recepción de la solicitud.	Límites de recompra	Consultar el inciso b) del Punto 2. del prospecto genérico.
Liquidación de operaciones	24 hrs. a partir de la ejecución de las mismas.	Diferencial*	No se ha aplicado diferencial alguno en el último año.

El fondo de inversión ante condiciones desordenadas de mercado u operaciones inusuales podrá aplicar a las operaciones de compraventa de sus acciones, un diferencial sobre el precio actualizado de valuación de dichas acciones, que haya determinado previamente, y conservarlo a favor de los inversionistas que permanecen en el fondo.

## Prestadores de servicios

Operadora	GBM Administradora de Activos, S.A. de C.V., Sociedad Operadora de Fondos de Inversión
Distribuidoras	Integrales: GBM ADMINISTRADORA DE ACTIVOS, S.A. DE C.V. SOCIEDAD OPERADORA DE FONDOS DE INVERSION; GRUPO BURSÁTIL MEXICANO, S.A. DE C.V. CASA DE BOLSA
Valuadora	Operadora Covaf, S.A. de C.V., Sociedad Operadora Limitada de Fondos de Inversión
Institución calificador de valores	N/A

## Centro de atención al inversionista

Contacto	Centro de Atención a Clientes
Número Telefónico	01800-717-7480
Horario	8:45 - 13:45

## Páginas electrónicas

Operadora	<a href="http://www.gbmfondos.com.mx">www.gbmfondos.com.mx</a>
Distribuidora(s)	<a href="http://www.gbm.com.mx">www.gbm.com.mx</a>

## Advertencias

Las inversiones realizadas en el fondo de inversión no se encuentran protegidas ni garantizadas por el Gobierno Federal ni las entidades de la administración pública paraestatal.

La autorización de los prospectos de información al público inversionista no implica certificación sobre la bondad de las acciones que emitan o sobre la solvencia, liquidez, calidad crediticia o desempeño futuro de los fondos, ni de los Activos Objeto de Inversión que conforman su cartera.

Ningún intermediario financiero, apoderado para celebrar operaciones con el público, o cualquier otra persona, está autorizado para proporcionar información o hacer declaración alguna adicional al contenido del presente documento o el prospecto de información al público inversionista, por lo que deberán entenderse como no autorizadas por el fondo.

Para mayor información, visitar la página electrónica de nuestra operadora y/o distribuidora(s), donde podrá consultar el prospecto de información al público inversionista del fondo, así como la información actualizada sobre la cartera de inversión del fondo.

El presente documento y el prospecto de información al público inversionista son los únicos documentos de venta que reconoce el fondo de inversión como válidos.

**DOCUMENTO CON INFORMACION CLAVE PARA LA INVERSION**

GBM INVERSIONES INTERNACIONALES, S.A. DE C.V. FONDO DE INVERSION DE RENTA VARIABLE, administrado por GBM Administradora de Activos, S.A. de C.V., Sociedad Operadora de Fondos de Inversión

Tipo	Fondo de Inversión de Renta Variable	Series Accionarias	Posibles Adquirentes	Montos Mínimos de Inversión (\$)
<b>Categoría</b> RVESACCINT	Especializada en acciones internacionales	Serie BE	Personas físicas y morales exentas de retención por pago de intereses	N/A
<b>Clave de Pizarra</b>	GBMINT		Ver apartado 2. Inciso a) del prospecto	
<b>Fecha de Autorización</b>	10 de abril de 2024			

**Importante:** El valor de un fondo de inversión, cualquiera que sea su política de inversión, está sujeta a la fluctuación de los mercados, por lo que el inversionista puede obtener ganancias y pérdidas.

**Objetivo de Inversión:**

Invertir principalmente sus activos en valores de renta variable sean acciones o ETF's listados en el Sistema Internacional de Cotizaciones (SIC) relacionados con los mercados americanos. También invertirá en instrumentos financieros derivados, valores de deuda y valores estructurados. El horizonte de inversión recomendado es de más de un año.

**Información Relevante:** No se cuenta con información relevante. Los fondos de inversión no cuentan con asamblea de accionistas, consejo de administración o comisario: las funciones de la asamblea de accionistas, así como las actividades del consejo de administración están encomendadas a GBM Administradora de Activos, S.A. de C.V., Sociedad Operadora de Fondos de Inversión. La vigilancia del Fondo de inversión está asignada al contralor normativo de dicha sociedad operadora.

**Valor en Riesgo (VaR) de la cartera de inversión respecto de sus activos netos:** 2.98% con una probabilidad de 95% horizonte a 1 día.

La pérdida que en un escenario pesimista (5 en 100 veces) puede enfrentar el fondo de inversión en un lapso de un día, es de 29.80 pesos por cada 1000 invertidos. **(Este dato es solo una estimación, las expectativas de pérdida podrían ser mayores, incluso por el monto total de la inversión realizada. La información de valor en riesgo es válida únicamente en condiciones de mercado normales.)**

**Desempeño histórico**

Serie "BE": Índice de Referencia: Russell 1000 Growth Index

	Ultimo Mes	Últimos 3 meses	Últimos 12 meses	Año 2021	Año 2022	Año 2023
<b>Rendimiento Bruto</b>	3.452%	10.254%	- 84.869%	30.233%	- 33.352%	15.685%
<b>Rendimiento Neto</b>	3.452%	10.254%	- 84.869%	30.233%	- 33.352%	15.685%
<b>Tasa libre de Riesgo</b>	10.430%	10.430%	10.518%	3.925%	7.054%	10.403%

El rendimiento neto es después de comisiones y el que obtuvo el inversionista en el período. \* La tasa libre de riesgo es una tasa que no incluye descuentos por comisiones o cualquier otro gasto.

El desempeño del fondo en el pasado, no necesariamente es indicativo del desempeño que tendrá en el futuro.

**Régimen y política de inversión:**

- a) El fondo seguirá una estrategia de inversión activa.
- b) La inversión en acciones o ETF's listados en el Sistema internacional de cotizaciones (SIC), será de entre 80% y 100%; en ETF's y/o Trac's cuyo subyacente esté relacionado con instrumentos de deuda y/o ETF's y/o Trac's de deuda, en moneda nacional y/o extranjera, derivados, warrants y valores estructurados, de entre 0% y 20%.
- c) Habrá de invertir en un número limitado de emisoras cuya cotización se encuentre relacionada con la economía norteamericana y que al tiempo de su inclusión en el portafolio correspondan a acciones y ETF's listados en el SIC. Las emisoras objeto de inversión serán previamente seleccionadas por el administrador del portafolio de inversión y su elección se basará principalmente en el potencial de crecimiento de las utilidades esperadas de la emisora en relación tanto con el crecimiento esperado en el sector al que pertenece, como en relación con el dinamismo esperado entre los diferentes sectores objeto de estudio.

Una vez llevado a cabo el proceso de selección bajo los criterios previamente citados, se habrá de realizar un análisis exhaustivo de valuación basado en los fundamentales de la empresa con el propósito de encontrar condiciones de inversión oportunas, las cuales en su conjunto fomentarán una adecuada diversificación y reducción de los riesgos asociados con la propia inclusión de la emisora dentro del fondo de inversión.

- d) Utilizará como guía para hacer comparaciones de rendimiento el índice Russell 1000 Growth Index, que puede consultarse en la página <https://www.ftserussell.com>
- e) Podrá invertir en valores emitidos por entidades pertenecientes al mismo consorcio o grupo empresarial al que la operadora pertenece, hasta el 20% del total de activos.
- f) Podrá celebrar operaciones de préstamo de valores, derivados, valores estructurados y certificados bursátiles fiduciarios indizados, pero no en valores respaldados por activos.

**Composición de la cartera de inversión:**

Principales inversiones al mes de noviembre 2024

Emisora	Archivo objeto de inversión subyacente		Monto (\$)	Porcentaje
	Nombre	Tipo		
NVDA	NVDA *	Variable	280,543,579.00	9.74
META	META *	Variable	186,819,940.00	6.49
AMZN	AMZN *	Variable	178,927,609.00	6.21
MSFT	MSFT *	Variable	172,881,956.00	6.00
GOOG	GOOG *	Variable	142,791,084.00	4.96
V	V *	Variable	136,301,065.00	4.73
NFLX	NFLX *	Variable	116,536,180.00	4.05
COST	COST *	Variable	92,590,606.00	3.21
HD	HD *	Variable	81,495,211.00	2.83
LLY	LLY *	Variable	74,946,762.00	2.60
<b>Cartera Total</b>			<b>1,463,833,992.00</b>	<b>50.82</b>

**Por sector de actividad económica**



## Comisiones y Remuneraciones por la prestación de servicios

Pagadas directamente por el cliente:

Concepto	Serie "BE"		Serie "BO" (serie más representativa)	
	%	\$	%	\$
Compra de acciones (hasta el porcentaje por operación)	0.75%		0.75%	
Venta de acciones (hasta el porcentaje por operación)	0.75%		0.75%	

Pagadas por el fondo de inversión:

Concepto	Serie "BE"		Serie "BO" (Serie más representativa)	
	%	\$	%	\$
Administración de activos	0.60000	6.00000	0.60000	6.00000
Administración de activos / sobre desempeño	N/A		N/A	
Distribución de acciones	1.40000	14.00000	1.40000	14.00000
Valuación de acciones	0.00540	0.05440	0.00540	0.05440
Depósito de acciones	N/A		N/A	
Depósito de activos objeto de inversión	0.02200	0.22030	0.02200	0.22030
Contabilidad	0.00680	0.06804	0.00680	0.06804
Otros*	0.02748	0.27481	0.02748	0.27481
<b>Total</b>		<b>6.61755</b>		<b>6.61755</b>

\* Comisión por Intermediación/Proveeduría de Precios

Los % y \$ de las comisiones se presentan anualizados, considerando una inversión de \$1,000.00.

## Información sobre comisiones y remuneraciones

Las comisiones por compra y venta de acciones pueden disminuir el monto total de su inversión. Esto implica que usted recibiría un monto menor después de una operación. Lo anterior, junto con las comisiones pagadas por el fondo, representa una reducción del rendimiento total que recibiría por su inversión en el fondo.

Algunos prestadores de servicios pueden establecer acuerdos con el fondo y ofrecerle descuentos por sus servicios. Para conocer de su existencia y el posible beneficio para usted, pregunte a su distribuidor.

El prospecto de información contiene un mayor detalle de los conflictos de interés a los que pudiera estar sujeto.

## Políticas para la compra-venta de acciones

Plazo mínimo de permanencia	N/A	Liquidez	Diaria
Recepción de órdenes	Todos los días hábiles.	Horario	8:45 - 13:45
Ejecución de operaciones	El mismo día de recepción de la solicitud.	Límites de recompra	Consultar el inciso b) del Punto 2. del prospecto genérico.
Liquidación de operaciones	24 hrs. a partir de la ejecución de las mismas.	Diferencial*	No se ha aplicado diferencial alguno en el último año.

El fondo de inversión ante condiciones desordenadas de mercado u operaciones inusuales podrá aplicar a las operaciones de compraventa de sus acciones, un diferencial sobre el precio actualizado de valuación de dichas acciones, que haya determinado previamente, y conservarlo a favor de los inversionistas que permanecen en el fondo.

## Prestadores de servicios

Operadora	GBM Administradora de Activos, S.A. de C.V., Sociedad Operadora de Fondos de Inversión
Distribuidoras	Integrales: GBM ADMINISTRADORA DE ACTIVOS, S.A. DE C.V. SOCIEDAD OPERADORA DE FONDOS DE INVERSION; GRUPO BURSÁTIL MEXICANO, S.A. DE C.V. CASA DE BOLSA; CI CASA DE BOLSA, S.A. DE C.V.
Valuadora	Operadora Covaf, S.A. de C.V., Sociedad Operadora Limitada de Fondos de Inversión
Institución calificador de valores	N/A

## Centro de atención al inversionista

Contacto	Centro de Atención a Clientes
Número Telefónico	01800-717-7480
Horario	8:45 - 13:45

## Páginas electrónicas

Operadora	<a href="http://www.gbmfondos.com.mx">www.gbmfondos.com.mx</a>
Distribuidora(s)	<a href="http://www.gbm.com.mx">www.gbm.com.mx</a>

## Advertencias

Las inversiones realizadas en el fondo de inversión no se encuentran protegidas ni garantizadas por el Gobierno Federal ni las entidades de la administración pública paraestatal.

La autorización de los prospectos de información al público inversionista no implica certificación sobre la bondad de las acciones que emitan o sobre la solvencia, liquidez, calidad crediticia o desempeño futuro de los fondos, ni de los Activos Objeto de Inversión que conforman su cartera.

Ningún intermediario financiero, apoderado para celebrar operaciones con el público, o cualquier otra persona, está autorizado para proporcionar información o hacer declaración alguna adicional al contenido del presente documento o el prospecto de información al público inversionista, por lo que deberán entenderse como no autorizadas por el fondo.

Para mayor información, visitar la página electrónica de nuestra operadora y/o distribuidora(s), donde podrá consultar el prospecto de información al público inversionista del fondo, así como la información actualizada sobre la cartera de inversión del fondo.

El presente documento y el prospecto de información al público inversionista son los únicos documentos de venta que reconoce el fondo de inversión como válidos.



**DOCUMENTO CON INFORMACION CLAVE PARA LA INVERSION**

GBM INVERSIONES INTERNACIONALES, S.A. DE C.V. FONDO DE INVERSION DE RENTA VARIABLE, administrado por GBM Administradora de Activos, S.A. de C.V., Sociedad Operadora de Fondos de Inversión

Tipo	Fondo de Inversión de Renta Variable	Series Accionarias	Posibles Adquirentes	Montos Mínimos de Inversión (\$)
<b>Categoría</b> RVESACCINT	Especializada en acciones internacionales	Serie BE1	Personas físicas y morales exentas de retención por pago de intereses	N/A
<b>Clave de Pizarra</b>	GBMINT		Ver apartado 2. Inciso a) del prospecto	
<b>Fecha de Autorización</b>	10 de abril de 2024			

**Importante:** El valor de un fondo de inversión, cualquiera que sea su política de inversión, está sujeta a la fluctuación de los mercados, por lo que el inversionista puede obtener ganancias y pérdidas.

**Objetivo de Inversión:**

Invertir principalmente sus activos en valores de renta variable sean acciones o ETF's listados en el Sistema Internacional de Cotizaciones (SIC) relacionados con los mercados americanos. También invertirá en instrumentos financieros derivados, valores de deuda y valores estructurados. El horizonte de inversión recomendado es de más de un año.

**Información Relevante:** No se cuenta con información relevante. Los fondos de inversión no cuentan con asamblea de accionistas, consejo de administración o comisario: las funciones de la asamblea de accionistas, así como las actividades del consejo de administración están encomendadas a GBM Administradora de Activos, S.A. de C.V., Sociedad Operadora de Fondos de Inversión. La vigilancia del Fondo de inversión está asignada al contralor normativo de dicha sociedad operadora.

**Valor en Riesgo (VaR) de la cartera de inversión respecto de sus activos netos:** 2.98% con una probabilidad de 95% horizonte a 1 día.

La pérdida que en un escenario pesimista (5 en 100 veces) puede enfrentar el fondo de inversión en un lapso de un día, es de 29.80 pesos por cada 1000 invertidos. **(Este dato es solo una estimación, las expectativas de pérdida podrían ser mayores, incluso por el monto total de la inversión realizada. La información de valor en riesgo es válida únicamente en condiciones de mercado normales.)**

**Desempeño histórico**

Serie "BE1": Índice de Referencia: Russell 1000 Growth Index

	Ultimo Mes	Últimos 3 meses	Últimos 12 meses	Año 2021	Año 2022	Año 2023
<b>Rendimiento Bruto</b>	N/D	N/D	N/D	31.982%	- 35.345%	N/D
<b>Rendimiento Neto</b>	N/D	N/D	N/D	31.982%	- 35.345%	N/D
<b>Tasa libre de Riesgo</b>	10.430%	10.430%	10.518%	3.925%	7.054%	10.403%

El rendimiento neto es después de comisiones y el que obtuvo el inversionista en el período. \* La tasa libre de riesgo es una tasa que no incluye descuentos por comisiones o cualquier otro gasto.

El desempeño del fondo en el pasado, no necesariamente es indicativo del desempeño que tendrá en el futuro.

**Régimen y política de inversión:**

- a) El fondo seguirá una estrategia de inversión activa.
- b) La inversión en acciones o ETF's listados en el Sistema internacional de cotizaciones (SIC), será de entre 80% y 100%; en ETF's y/o Trac's cuyo subyacente esté relacionado con instrumentos de deuda y/o ETF's y/o Trac's de deuda, en moneda nacional y/o extranjera, derivados, warrants y valores estructurados, de entre 0% y 20%.
- c) Habrá de invertir en un número limitado de emisoras cuya cotización se encuentre relacionada con la economía norteamericana y que al tiempo de su inclusión en el portafolio correspondan a acciones y ETF's listados en el SIC. Las emisoras objeto de inversión serán previamente seleccionadas por el administrador del portafolio de inversión y su elección se basará principalmente en el potencial de crecimiento de las utilidades esperadas de la emisora en relación tanto con el crecimiento esperado en el sector al que pertenece, como en relación con el dinamismo esperado entre los diferentes sectores objeto de estudio.

Una vez llevado a cabo el proceso de selección bajo los criterios previamente citados, se habrá de realizar un análisis exhaustivo de valuación basado en los fundamentales de la empresa con el propósito de encontrar condiciones de inversión oportunas, las cuales en su conjunto fomentarán una adecuada diversificación y reducción de los riesgos asociados con la propia inclusión de la emisora dentro del fondo de inversión.

- d) Utilizará como guía para hacer comparaciones de rendimiento el índice Russell 1000 Growth Index, que puede consultarse en la página <https://www.ftserussell.com>
- e) Podrá invertir en valores emitidos por entidades pertenecientes al mismo consorcio o grupo empresarial al que la operadora pertenece, hasta el 20% del total de activos.
- f) Podrá celebrar operaciones de préstamo de valores, derivados, valores estructurados y certificados bursátiles fiduciarios indizados, pero no en valores respaldados por activos.

**Composición de la cartera de inversión:**

Principales inversiones al mes de noviembre 2024

Emisora	Archivo objeto de inversión subyacente		Monto (\$)	Porcentaje
	Nombre	Tipo		
NVDA	NVDA *	Variable	280,543,579.00	9.74
META	META *	Variable	186,819,940.00	6.49
AMZN	AMZN *	Variable	178,927,609.00	6.21
MSFT	MSFT *	Variable	172,881,956.00	6.00
GOOG	GOOG *	Variable	142,791,084.00	4.96
V	V *	Variable	136,301,065.00	4.73
NFLX	NFLX *	Variable	116,536,180.00	4.05
COST	COST *	Variable	92,590,606.00	3.21
HD	HD *	Variable	81,495,211.00	2.83
LLY	LLY *	Variable	74,946,762.00	2.60
<b>Cartera Total</b>			<b>1,463,833,992.00</b>	<b>50.82</b>

**Por sector de actividad económica**



## Comisiones y Remuneraciones por la prestación de servicios

Pagadas directamente por el cliente:

Concepto	Serie "BE1"		Serie "BO" (serie más representativa)	
	%	\$	%	\$
Compra de acciones (hasta el porcentaje por operación)	0.75%		0.75%	
Venta de acciones (hasta el porcentaje por operación)	0.75%		0.75%	

Pagadas por el fondo de inversión:

Concepto	Serie "BE1"		Serie "BO" (Serie más representativa)	
	%	\$	%	\$
Administración de activos	0.66000	6.60000	0.60000	6.00000
Administración de activos / sobre desempeño	N/A		N/A	
Distribución de acciones	1.54000	15.40000	1.40000	14.00000
Valuación de acciones	0.00540	0.05440	0.00540	0.05440
Depósito de acciones	N/A		N/A	
Depósito de activos objeto de inversión	0.02200	0.22030	0.02200	0.22030
Contabilidad	0.00680	0.06804	0.00680	0.06804
Otros*	0.02748	0.27481	0.02748	0.27481
<b>Total</b>		<b>7.21755</b>		<b>6.61755</b>

\* Comisión por Intermediación/Proveeduría de Precios

Los % y \$ de las comisiones se presentan anualizados, considerando una inversión de \$1,000.00.

## Información sobre comisiones y remuneraciones

Las comisiones por compra y venta de acciones pueden disminuir el monto total de su inversión. Esto implica que usted recibirá un monto menor después de una operación. Lo anterior, junto con las comisiones pagadas por el fondo, representa una reducción del rendimiento total que recibiría por su inversión en el fondo.

Algunos prestadores de servicios pueden establecer acuerdos con el fondo y ofrecerle descuentos por sus servicios. Para conocer de su existencia y el posible beneficio para usted, pregunte a su distribuidor.

El prospecto de información contiene un mayor detalle de los conflictos de interés a los que pudiera estar sujeto.

## Políticas para la compra-venta de acciones

Plazo mínimo de permanencia	N/A	Liquidez	Diaria
Recepción de órdenes	Todos los días hábiles.	Horario	8:45 - 13:45
Ejecución de operaciones	El mismo día de recepción de la solicitud.	Límites de recompra	Consultar el inciso b) del Punto 2. del prospecto genérico.
Liquidación de operaciones	24 hrs. a partir de la ejecución de las mismas.	Diferencial*	No se ha aplicado diferencial alguno en el último año.

El fondo de inversión ante condiciones desordenadas de mercado u operaciones inusuales podrá aplicar a las operaciones de compraventa de sus acciones, un diferencial sobre el precio actualizado de valuación de dichas acciones, que haya determinado previamente, y conservarlo a favor de los inversionistas que permanecen en el fondo.

## Prestadores de servicios

Operadora	GBM Administradora de Activos, S.A. de C.V., Sociedad Operadora de Fondos de Inversión
Distribuidoras	Integrales: GBM ADMINISTRADORA DE ACTIVOS, S.A. DE C.V. SOCIEDAD OPERADORA DE FONDOS DE INVERSION; GRUPO BURSÁTIL MEXICANO, S.A. DE C.V. CASA DE BOLSA
Valuadora	Operadora Covaf, S.A. de C.V., Sociedad Operadora Limitada de Fondos de Inversión
Institución calificador de valores	N/A

## Centro de atención al inversionista

Contacto	Centro de Atención a Clientes
Número Telefónico	01800-717-7480
Horario	8:45 - 13:45

## Páginas electrónicas

Operadora	<a href="http://www.gbmfondos.com.mx">www.gbmfondos.com.mx</a>
Distribuidora(s)	<a href="http://www.gbm.com.mx">www.gbm.com.mx</a>

## Advertencias

Las inversiones realizadas en el fondo de inversión no se encuentran protegidas ni garantizadas por el Gobierno Federal ni las entidades de la administración pública paraestatal.

La autorización de los prospectos de información al público inversionista no implica certificación sobre la bondad de las acciones que emitan o sobre la solvencia, liquidez, calidad crediticia o desempeño futuro de los fondos, ni de los Activos Objeto de Inversión que conforman su cartera.

Ningún intermediario financiero, apoderado para celebrar operaciones con el público, o cualquier otra persona, está autorizado para proporcionar información o hacer declaración alguna adicional al contenido del presente documento o el prospecto de información al público inversionista, por lo que deberán entenderse como no autorizadas por el fondo.

Para mayor información, visitar la página electrónica de nuestra operadora y/o distribuidora(s), donde podrá consultar el prospecto de información al público inversionista del fondo, así como la información actualizada sobre la cartera de inversión del fondo.

El presente documento y el prospecto de información al público inversionista son los únicos documentos de venta que reconoce el fondo de inversión como válidos.

**DOCUMENTO CON INFORMACION CLAVE PARA LA INVERSION**

GBM INVERSIONES INTERNACIONALES, S.A. DE C.V. FONDO DE INVERSION DE RENTA VARIABLE, administrado por GBM Administradora de Activos, S.A. de C.V., Sociedad Operadora de Fondos de Inversión

Tipo	Fondo de Inversión de Renta Variable	Series Accionarias	Posibles Adquirentes	Montos Mínimos de Inversión (\$)
<b>Categoría</b> RVESACCINT	Especializada en acciones internacionales	Serie BES	Personas físicas y morales exentas de retención por pago de intereses	N/A
<b>Clave de Pizarra</b>	GBMINT		Ver apartado 2. Inciso a) del prospecto	
<b>Fecha de Autorización</b>	10 de abril de 2024			

**Importante:** El valor de un fondo de inversión, cualquiera que sea su política de inversión, está sujeta a la fluctuación de los mercados, por lo que el inversionista puede obtener ganancias y pérdidas.

**Objetivo de Inversión:**

Invertir principalmente sus activos en valores de renta variable sean acciones o ETF's listados en el Sistema Internacional de Cotizaciones (SIC) relacionados con los mercados americanos. También invertirá en instrumentos financieros derivados, valores de deuda y valores estructurados. El horizonte de inversión recomendado es de más de un año.

**Información Relevante:** No se cuenta con información relevante. Los fondos de inversión no cuentan con asamblea de accionistas, consejo de administración o comisario: las funciones de la asamblea de accionistas, así como las actividades del consejo de administración están encomendadas a GBM Administradora de Activos, S.A. de C.V., Sociedad Operadora de Fondos de Inversión. La vigilancia del Fondo de inversión está asignada al contralor normativo de dicha sociedad operadora.

**Valor en Riesgo (VaR) de la cartera de inversión respecto de sus activos netos:** 2.98% con una probabilidad de 95% horizonte a 1 día.

La pérdida que en un escenario pesimista (5 en 100 veces) puede enfrentar el fondo de inversión en un lapso de un día, es de 29.80 pesos por cada 1000 invertidos. **(Este dato es solo una estimación, las expectativas de pérdida podrían ser mayores, incluso por el monto total de la inversión realizada. La información de valor en riesgo es válida únicamente en condiciones de mercado normales.)**

**Desempeño histórico**

Serie "BES": Índice de Referencia: Russell 1000 Growth Index

	Ultimo Mes	Últimos 3 meses	Últimos 12 meses	Año 2021	Año 2022	Año 2023
<b>Rendimiento Bruto</b>	3.580%	10.684%	- 84.630%	N/D	N/D	N/D
<b>Rendimiento Neto</b>	3.580%	10.684%	- 84.630%	N/D	N/D	N/D
<b>Tasa libre de Riesgo</b>	10.430%	10.430%	10.518%	3.925%	7.054%	10.403%

El rendimiento neto es después de comisiones y el que obtuvo el inversionista en el período. \* La tasa libre de riesgo es una tasa que no incluye descuentos por comisiones o cualquier otro gasto.

El desempeño del fondo en el pasado, no necesariamente es indicativo del desempeño que tendrá en el futuro.

**Régimen y política de inversión:**

- El fondo seguirá una estrategia de inversión activa.
- La inversión en acciones o ETF's listados en el Sistema internacional de cotizaciones (SIC), será de entre 80% y 100%; en ETF's y/o Trac's cuyo subyacente esté relacionado con instrumentos de deuda y/o ETF's y/o Trac's de deuda, en moneda nacional y/o extranjera, derivados, warrants y valores estructurados, de entre 0% y 20%.
- Habrà de invertir en un número limitado de emisoras cuya cotización se encuentre relacionada con la economía norteamericana y que al tiempo de su inclusión en el portafolio correspondan a acciones y ETF's listados en el SIC. Las emisoras objeto de inversión serán previamente seleccionadas por el administrador del portafolio de inversión y su elección se basará principalmente en el potencial de crecimiento de las utilidades esperadas de la emisora en relación tanto con el crecimiento esperado en el sector al que pertenece, como en relación con el dinamismo esperado entre los diferentes sectores objeto de estudio.

Una vez llevado a cabo el proceso de selección bajo los criterios previamente citados, se habrá de realizar un análisis exhaustivo de valuación basado en los fundamentales de la empresa con el propósito de encontrar condiciones de inversión oportunas, las cuales en su conjunto fomentarán una adecuada diversificación y reducción de los riesgos asociados con la propia inclusión de la emisora dentro del fondo de inversión.

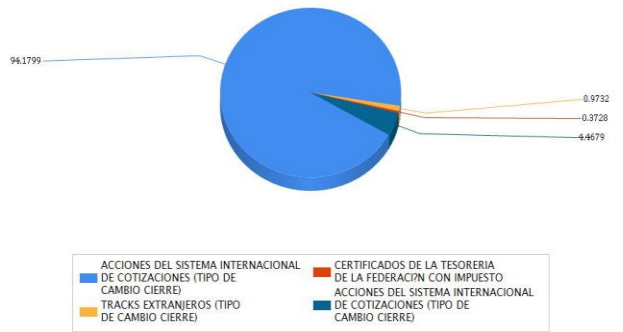
- Utilizará como guía para hacer comparaciones de rendimiento el índice Russell 1000 Growth Index, que puede consultarse en la página <https://www.ftserussell.com>
- Podrá invertir en valores emitidos por entidades pertenecientes al mismo consorcio o grupo empresarial al que la operadora pertenece, hasta el 20% del total de activos.
- Podrá celebrar operaciones de préstamo de valores, derivados, valores estructurados y certificados bursátiles fiduciarios indizados, pero no en valores respaldados por activos.

**Composición de la cartera de inversión:**

Principales inversiones al mes de noviembre 2024

Emisora	Archivo objeto de inversión subyacente		Monto (\$)	Porcentaje
	Nombre	Tipo		
NVDA	NVDA *	Variable	280,543,579.00	9.74
META	META *	Variable	186,819,940.00	6.49
AMZN	AMZN *	Variable	178,927,609.00	6.21
MSFT	MSFT *	Variable	172,881,956.00	6.00
GOOG	GOOG *	Variable	142,791,084.00	4.96
V	V *	Variable	136,301,065.00	4.73
NFLX	NFLX *	Variable	116,536,180.00	4.05
COST	COST *	Variable	92,590,606.00	3.21
HD	HD *	Variable	81,495,211.00	2.83
LLY	LLY *	Variable	74,946,762.00	2.60
<b>Cartera Total</b>			<b>1,463,833,992.00</b>	<b>50.82</b>

**Por sector de actividad económica**



## Comisiones y Remuneraciones por la prestación de servicios

Pagadas directamente por el cliente:

Concepto	Serie "BES"		Serie "BO" (serie más representativa)	
	%	\$	%	\$
Compra de acciones (hasta el porcentaje por operación)	0.75%		0.75%	
Venta de acciones (hasta el porcentaje por operación)	0.75%		0.75%	

Pagadas por el fondo de inversión:

Concepto	Serie "BES"		Serie "BO" (Serie más representativa)	
	%	\$	%	\$
Administración de activos	0.65000	6.50000	0.60000	6.00000
Administración de activos / sobre desempeño	N/A		N/A	
Distribución de acciones	0.00000		1.40000	14.00000
Valuación de acciones	0.00540	0.05440	0.00540	0.05440
Depósito de acciones	N/A		N/A	
Depósito de activos objeto de inversión	0.02200	0.22030	0.02200	0.22030
Contabilidad	0.00680	0.06804	0.00680	0.06804
Otros*	0.02748	0.27481	0.02748	0.27481
<b>Total</b>		<b>7.11755</b>		<b>6.61755</b>

\* Comisión por Intermediación/Proveeduría de Precios

Los % y \$ de las comisiones se presentan anualizados, considerando una inversión de \$1,000.00.

## Información sobre comisiones y remuneraciones

Las comisiones por compra y venta de acciones pueden disminuir el monto total de su inversión. Esto implica que usted recibirá un monto menor después de una operación. Lo anterior, junto con las comisiones pagadas por el fondo, representa una reducción del rendimiento total que recibiría por su inversión en el fondo.

Algunos prestadores de servicios pueden establecer acuerdos con el fondo y ofrecerle descuentos por sus servicios. Para conocer de su existencia y el posible beneficio para usted, pregunte a su distribuidor.

El prospecto de información contiene un mayor detalle de los conflictos de interés a los que pudiera estar sujeto.

## Políticas para la compra-venta de acciones

Plazo mínimo de permanencia	N/A	Liquidez	Diaria
Recepción de órdenes	Todos los días hábiles.	Horario	8:45 - 13:45
Ejecución de operaciones	El mismo día de recepción de la solicitud.	Límites de recompra	Consultar el inciso b) del Punto 2. del prospecto genérico.
Liquidación de operaciones	24 hrs. a partir de la ejecución de las mismas.	Diferencial*	No se ha aplicado diferencial alguno en el último año.

El fondo de inversión ante condiciones desordenadas de mercado u operaciones inusuales podrá aplicar a las operaciones de compraventa de sus acciones, un diferencial sobre el precio actualizado de valuación de dichas acciones, que haya determinado previamente, y conservarlo a favor de los inversionistas que permanecen en el fondo.

## Prestadores de servicios

Operadora	GBM Administradora de Activos, S.A. de C.V., Sociedad Operadora de Fondos de Inversión
Distribuidoras	Integrales: GBM ADMINISTRADORA DE ACTIVOS, S.A. DE C.V. SOCIEDAD OPERADORA DE FONDOS DE INVERSION; GRUPO BURSÁTIL MEXICANO, S.A. DE C.V. CASA DE BOLSA
Valuadora	Operadora Covaf, S.A. de C.V., Sociedad Operadora Limitada de Fondos de Inversión
Institución calificador de valores	N/A

## Centro de atención al inversionista

Contacto	Centro de Atención a Clientes
Número Telefónico	01800-717-7480
Horario	8:45 - 13:45

## Páginas electrónicas

Operadora	<a href="http://www.gbmfondos.com.mx">www.gbmfondos.com.mx</a>
Distribuidora(s)	<a href="http://www.gbm.com.mx">www.gbm.com.mx</a>

## Advertencias

Las inversiones realizadas en el fondo de inversión no se encuentran protegidas ni garantizadas por el Gobierno Federal ni las entidades de la administración pública paraestatal.

La autorización de los prospectos de información al público inversionista no implica certificación sobre la bondad de las acciones que emitan o sobre la solvencia, liquidez, calidad crediticia o desempeño futuro de los fondos, ni de los Activos Objeto de Inversión que conforman su cartera.

Ningún intermediario financiero, apoderado para celebrar operaciones con el público, o cualquier otra persona, está autorizado para proporcionar información o hacer declaración alguna adicional al contenido del presente documento o el prospecto de información al público inversionista, por lo que deberán entenderse como no autorizadas por el fondo.

Para mayor información, visitar la página electrónica de nuestra operadora y/o distribuidora(s), donde podrá consultar el prospecto de información al público inversionista del fondo, así como la información actualizada sobre la cartera de inversión del fondo.

El presente documento y el prospecto de información al público inversionista son los únicos documentos de venta que reconoce el fondo de inversión como válidos.

**DOCUMENTO CON INFORMACION CLAVE PARA LA INVERSION**

GBM INVERSIONES INTERNACIONALES, S.A. DE C.V. FONDO DE INVERSION DE RENTA VARIABLE, administrado por GBM Administradora de Activos, S.A. de C.V., Sociedad Operadora de Fondos de Inversión

Tipo	Fondo de Inversión de Renta Variable	Series Accionarias	Posibles Adquirentes	Montos Mínimos de Inversión (\$)
<b>Categoría</b> RVESACCINT	Especializada en acciones internacionales	Serie BX	Personas físicas o morales con residencia fiscal distinta a México	N/A
<b>Clave de Pizarra</b>	GBMINT		Ver apartado 2. Inciso a) del prospecto	
<b>Fecha de Autorización</b>	10 de abril de 2024			

**Importante:** El valor de un fondo de inversión, cualquiera que sea su política de inversión, está sujeta a la fluctuación de los mercados, por lo que el inversionista puede obtener ganancias y pérdidas.

**Objetivo de Inversión:**

Invertir principalmente sus activos en valores de renta variable sean acciones o ETF's listados en el Sistema Internacional de Cotizaciones (SIC) relacionados con los mercados americanos. También invertirá en instrumentos financieros derivados, valores de deuda y valores estructurados. El horizonte de inversión recomendado es de más de un año.

**Información Relevante:** No se cuenta con información relevante. Los fondos de inversión no cuentan con asamblea de accionistas, consejo de administración o comisario: las funciones de la asamblea de accionistas, así como las actividades del consejo de administración están encomendadas a GBM Administradora de Activos, S.A. de C.V., Sociedad Operadora de Fondos de Inversión. La vigilancia del Fondo de inversión está asignada al contralor normativo de dicha sociedad operadora.

**Valor en Riesgo (VaR) de la cartera de inversión respecto de sus activos netos:** 2.98% con una probabilidad de 95% horizonte a 1 día.

La pérdida que en un escenario pesimista (5 en 100 veces) puede enfrentar el fondo de inversión en un lapso de un día, es de 29.80 pesos por cada 1000 invertidos. **(Este dato es solo una estimación, las expectativas de pérdida podrían ser mayores, incluso por el monto total de la inversión realizada. La información de valor en riesgo es válida únicamente en condiciones de mercado normales.)**

**Desempeño histórico**

Serie "BX": Índice de Referencia: Russell 1000 Growth Index

	Ultimo Mes	Últimos 3 meses	Últimos 12 meses	Año 2021	Año 2022	Año 2023
<b>Rendimiento Bruto</b>	3.444%	10.237%	- 84.881%	31.929%	- 32.739%	15.598%
<b>Rendimiento Neto</b>	3.442%	10.236%	- 84.882%	31.904%	- 32.740%	15.593%
<b>Tasa libre de Riesgo</b>	10.430%	10.430%	10.518%	3.925%	7.054%	10.403%

El rendimiento neto es después de comisiones y el que obtuvo el inversionista en el período. \* La tasa libre de riesgo es una tasa que no incluye descuentos por comisiones o cualquier otro gasto.

El desempeño del fondo en el pasado, no necesariamente es indicativo del desempeño que tendrá en el futuro.

**Régimen y política de inversión:**

- a) El fondo seguirá una estrategia de inversión activa.
- b) La inversión en acciones o ETF's listados en el Sistema internacional de cotizaciones (SIC), será de entre 80% y 100%; en ETF's y/o Trac's cuyo subyacente esté relacionado con instrumentos de deuda y/o ETF's y/o Trac's de deuda, en moneda nacional y/o extranjera, derivados, warrants y valores estructurados, de entre 0% y 20%.
- c) Habrá de invertir en un número limitado de emisoras cuya cotización se encuentre relacionada con la economía norteamericana y que al tiempo de su inclusión en el portafolio correspondan a acciones y ETF's listados en el SIC. Las emisoras objeto de inversión serán previamente seleccionadas por el administrador del portafolio de inversión y su elección se basará principalmente en el potencial de crecimiento de las utilidades esperadas de la emisora en relación tanto con el crecimiento esperado en el sector al que pertenece, como en relación con el dinamismo esperado entre los diferentes sectores objeto de estudio.

Una vez llevado a cabo el proceso de selección bajo los criterios previamente citados, se habrá de realizar un análisis exhaustivo de valuación basado en los fundamentales de la empresa con el propósito de encontrar condiciones de inversión oportunas, las cuales en su conjunto fomentarán una adecuada diversificación y reducción de los riesgos asociados con la propia inclusión de la emisora dentro del fondo de inversión.

- d) Utilizará como guía para hacer comparaciones de rendimiento el índice Russell 1000 Growth Index, que puede consultarse en la página <https://www.ftserussell.com>
- e) Podrá invertir en valores emitidos por entidades pertenecientes al mismo consorcio o grupo empresarial al que la operadora pertenece, hasta el 20% del total de activos.
- f) Podrá celebrar operaciones de préstamo de valores, derivados, valores estructurados y certificados bursátiles fiduciarios indizados, pero no en valores respaldados por activos.

**Composición de la cartera de inversión:**

Principales inversiones al mes de noviembre 2024

Emisora	Archivo objeto de inversión subyacente		Monto (\$)	Porcentaje
	Nombre	Tipo		
NVDA	NVDA *	Variable	280,543,579.00	9.74
META	META *	Variable	186,819,940.00	6.49
AMZN	AMZN *	Variable	178,927,609.00	6.21
MSFT	MSFT *	Variable	172,881,956.00	6.00
GOOG	GOOG *	Variable	142,791,084.00	4.96
V	V *	Variable	136,301,065.00	4.73
NFLX	NFLX *	Variable	116,536,180.00	4.05
COST	COST *	Variable	92,590,606.00	3.21
HD	HD *	Variable	81,495,211.00	2.83
LLY	LLY *	Variable	74,946,762.00	2.60
<b>Cartera Total</b>			<b>1,463,833,992.00</b>	<b>50.82</b>

**Por sector de actividad económica**



## Comisiones y Remuneraciones por la prestación de servicios

Pagadas directamente por el cliente:

Concepto	Serie "BX"		Serie "BO" (serie más representativa)	
	%	\$	%	\$
Compra de acciones (hasta el porcentaje por operación)	0.75%		0.75%	
Venta de acciones (hasta el porcentaje por operación)	0.75%		0.75%	

Pagadas por el fondo de inversión:

Concepto	Serie "BX"		Serie "BO" (Serie más representativa)	
	%	\$	%	\$
Administración de activos	0.60000	6.00000	0.60000	6.00000
Administración de activos / sobre desempeño	N/A		N/A	
Distribución de acciones	1.40000	14.00000	1.40000	14.00000
Valuación de acciones	0.00540	0.05440	0.00540	0.05440
Depósito de acciones	N/A		N/A	
Depósito de activos objeto de inversión	0.02200	0.22030	0.02200	0.22030
Contabilidad	0.00680	0.06804	0.00680	0.06804
Otros*	0.02748	0.27481	0.02748	0.27481
<b>Total</b>		<b>6.61755</b>		<b>6.61755</b>

\* Comisión por Intermediación/Proveeduría de Precios

Los % y \$ de las comisiones se presentan anualizados, considerando una inversión de \$1,000.00.

## Información sobre comisiones y remuneraciones

Las comisiones por compra y venta de acciones pueden disminuir el monto total de su inversión. Esto implica que usted recibirá un monto menor después de una operación. Lo anterior, junto con las comisiones pagadas por el fondo, representa una reducción del rendimiento total que recibiría por su inversión en el fondo.

Algunos prestadores de servicios pueden establecer acuerdos con el fondo y ofrecerle descuentos por sus servicios. Para conocer de su existencia y el posible beneficio para usted, pregunte a su distribuidor.

El prospecto de información contiene un mayor detalle de los conflictos de interés a los que pudiera estar sujeto.

## Políticas para la compra-venta de acciones

Plazo mínimo de permanencia	N/A	Liquidez	Diaria
Recepción de órdenes	Todos los días hábiles.	Horario	8:45 - 13:45
Ejecución de operaciones	El mismo día de recepción de la solicitud.	Límites de recompra	Consultar el inciso b) del Punto 2. del prospecto genérico.
Liquidación de operaciones	24 hrs. a partir de la ejecución de las mismas.	Diferencial*	No se ha aplicado diferencial alguno en el último año.

El fondo de inversión ante condiciones desordenadas de mercado u operaciones inusuales podrá aplicar a las operaciones de compraventa de sus acciones, un diferencial sobre el precio actualizado de valuación de dichas acciones, que haya determinado previamente, y conservarlo a favor de los inversionistas que permanecen en el fondo.

## Prestadores de servicios

Operadora	GBM Administradora de Activos, S.A. de C.V., Sociedad Operadora de Fondos de Inversión
Distribuidoras	Integrales: GBM ADMINISTRADORA DE ACTIVOS, S.A. DE C.V. SOCIEDAD OPERADORA DE FONDOS DE INVERSION; GRUPO BURSÁTIL MEXICANO, S.A. DE C.V. CASA DE BOLSA
Valuadora	Operadora Covaf, S.A. de C.V., Sociedad Operadora Limitada de Fondos de Inversión
Institución calificador de valores	N/A

## Centro de atención al inversionista

Contacto	Centro de Atención a Clientes
Número Telefónico	01800-717-7480
Horario	8:45 - 13:45

## Páginas electrónicas

Operadora	<a href="http://www.gbmfondos.com.mx">www.gbmfondos.com.mx</a>
Distribuidora(s)	<a href="http://www.gbm.com.mx">www.gbm.com.mx</a>

## Advertencias

Las inversiones realizadas en el fondo de inversión no se encuentran protegidas ni garantizadas por el Gobierno Federal ni las entidades de la administración pública paraestatal.

La autorización de los prospectos de información al público inversionista no implica certificación sobre la bondad de las acciones que emitan o sobre la solvencia, liquidez, calidad crediticia o desempeño futuro de los fondos, ni de los Activos Objeto de Inversión que conforman su cartera.

Ningún intermediario financiero, apoderado para celebrar operaciones con el público, o cualquier otra persona, está autorizado para proporcionar información o hacer declaración alguna adicional al contenido del presente documento o el prospecto de información al público inversionista, por lo que deberán entenderse como no autorizadas por el fondo.

Para mayor información, visitar la página electrónica de nuestra operadora y/o distribuidora(s), donde podrá consultar el prospecto de información al público inversionista del fondo, así como la información actualizada sobre la cartera de inversión del fondo.

El presente documento y el prospecto de información al público inversionista son los únicos documentos de venta que reconoce el fondo de inversión como válidos.

**DOCUMENTO CON INFORMACION CLAVE PARA LA INVERSION**

GBM INVERSIONES INTERNACIONALES, S.A. DE C.V. FONDO DE INVERSION DE RENTA VARIABLE, administrado por GBM Administradora de Activos, S.A. de C.V., Sociedad Operadora de Fondos de Inversión

Tipo	Fondo de Inversión de Renta Variable	Series Accionarias	Posibles Adquirentes	Montos Mínimos de Inversión (\$)
<b>Categoría</b> RVESACCINT	Especializada en acciones internacionales	Serie BX1	Personas físicas o morales con residencia fiscal distinta a México	N/A
<b>Clave de Pizarra</b>	GBMINT		Ver apartado 2. Inciso a) del prospecto	
<b>Fecha de Autorización</b>	10 de abril de 2024			

**Importante:** El valor de un fondo de inversión, cualquiera que sea su política de inversión, está sujeta a la fluctuación de los mercados, por lo que el inversionista puede obtener ganancias y pérdidas.

**Objetivo de Inversión:**

Invertir principalmente sus activos en valores de renta variable sean acciones o ETF's listados en el Sistema Internacional de Cotizaciones (SIC) relacionados con los mercados americanos. También invertirá en instrumentos financieros derivados, valores de deuda y valores estructurados. El horizonte de inversión recomendado es de más de un año.

**Información Relevante:** No se cuenta con información relevante. Los fondos de inversión no cuentan con asamblea de accionistas, consejo de administración o comisario: las funciones de la asamblea de accionistas, así como las actividades del consejo de administración están encomendadas a GBM Administradora de Activos, S.A. de C.V., Sociedad Operadora de Fondos de Inversión. La vigilancia del Fondo de inversión está asignada al contralor normativo de dicha sociedad operadora.

**Valor en Riesgo (VaR) de la cartera de inversión respecto de sus activos netos:** 2.98% con una probabilidad de 95% horizonte a 1 día.

La pérdida que en un escenario pesimista (5 en 100 veces) puede enfrentar el fondo de inversión en un lapso de un día, es de 29.80 pesos por cada 1000 invertidos. **(Este dato es solo una estimación, las expectativas de pérdida podrían ser mayores, incluso por el monto total de la inversión realizada. La información de valor en riesgo es válida únicamente en condiciones de mercado normales.)**

**Desempeño histórico**

Serie "BX1": Índice de Referencia: Russell 1000 Growth Index

	Ultimo Mes	Últimos 3 meses	Últimos 12 meses	Año 2021	Año 2022	Año 2023
<b>Rendimiento Bruto</b>	N/D	N/D	N/D	N/D	N/D	N/D
<b>Rendimiento Neto</b>	N/D	N/D	N/D	N/D	N/D	N/D
<b>Tasa libre de Riesgo</b>	10.430%	10.430%	10.518%	3.925%	7.054%	10.403%

El rendimiento neto es después de comisiones y el que obtuvo el inversionista en el período. \* La tasa libre de riesgo es una tasa que no incluye descuentos por comisiones o cualquier otro gasto.

El desempeño del fondo en el pasado, no necesariamente es indicativo del desempeño que tendrá en el futuro.

**Régimen y política de inversión:**

- El fondo seguirá una estrategia de inversión activa.
- La inversión en acciones o ETF's listados en el Sistema internacional de cotizaciones (SIC), será de entre 80% y 100%; en ETF's y/o Trac's cuyo subyacente esté relacionado con instrumentos de deuda y/o ETF's y/o Trac's de deuda, en moneda nacional y/o extranjera, derivados, warrants y valores estructurados, de entre 0% y 20%.
- Habrà de invertir en un número limitado de emisoras cuya cotización se encuentre relacionada con la economía norteamericana y que al tiempo de su inclusión en el portafolio correspondan a acciones y ETF's listados en el SIC. Las emisoras objeto de inversión serán previamente seleccionadas por el administrador del portafolio de inversión y su elección se basará principalmente en el potencial de crecimiento de las utilidades esperadas de la emisora en relación tanto con el crecimiento esperado en el sector al que pertenece, como en relación con el dinamismo esperado entre los diferentes sectores objeto de estudio.

Una vez llevado a cabo el proceso de selección bajo los criterios previamente citados, se habrá de realizar un análisis exhaustivo de valuación basado en los fundamentales de la empresa con el propósito de encontrar condiciones de inversión oportunas, las cuales en su conjunto fomentarán una adecuada diversificación y reducción de los riesgos asociados con la propia inclusión de la emisora dentro del fondo de inversión.

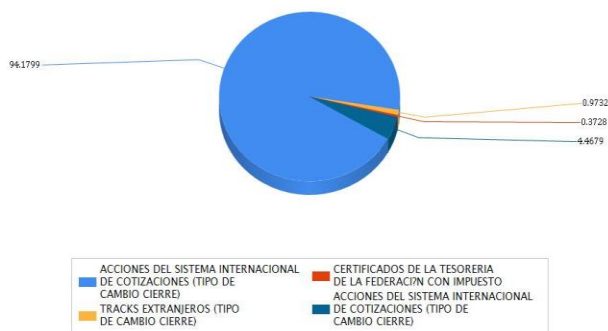
- Utilizará como guía para hacer comparaciones de rendimiento el índice Russell 1000 Growth Index, que puede consultarse en la página <https://www.ftserussell.com>
- Podrá invertir en valores emitidos por entidades pertenecientes al mismo consorcio o grupo empresarial al que la operadora pertenece, hasta el 20% del total de activos.
- Podrá celebrar operaciones de préstamo de valores, derivados, valores estructurados y certificados bursátiles fiduciarios indizados, pero no en valores respaldados por activos.

**Composición de la cartera de inversión:**

Principales inversiones al mes de noviembre 2024

Emisora	Archivo objeto de inversión subyacente		Monto (\$)	Porcentaje
	Nombre	Tipo		
NVDA	NVDA *	Variable	280,543,579.00	9.74
META	META *	Variable	186,819,940.00	6.49
AMZN	AMZN *	Variable	178,927,609.00	6.21
MSFT	MSFT *	Variable	172,881,956.00	6.00
GOOG	GOOG *	Variable	142,791,084.00	4.96
V	V *	Variable	136,301,065.00	4.73
NFLX	NFLX *	Variable	116,536,180.00	4.05
COST	COST *	Variable	92,590,606.00	3.21
HD	HD *	Variable	81,495,211.00	2.83
LLY	LLY *	Variable	74,946,762.00	2.60
<b>Cartera Total</b>			<b>1,463,833,992.00</b>	<b>50.82</b>

**Por sector de actividad económica**



## Comisiones y Remuneraciones por la prestación de servicios

Pagadas directamente por el cliente:

Concepto	Serie "BX1"		Serie "BO" (serie más representativa)	
	%	\$	%	\$
Compra de acciones (hasta el porcentaje por operación)	0.75%		0.75%	
Venta de acciones (hasta el porcentaje por operación)	0.75%		0.75%	

Pagadas por el fondo de inversión:

Concepto	Serie "BX1"		Serie "BO" (Serie más representativa)	
	%	\$	%	\$
Administración de activos	0.48000	4.80000	0.60000	6.00000
Administración de activos / sobre desempeño	N/A		N/A	
Distribución de acciones	1.12000	11.20000	1.40000	14.00000
Valuación de acciones	0.00540	0.05440	0.00540	0.05440
Depósito de acciones	N/A		N/A	
Depósito de activos objeto de inversión	0.02200	0.22030	0.02200	0.22030
Contabilidad	0.00680	0.06804	0.00680	0.06804
Otros*	0.02748	0.27481	0.02748	0.27481
<b>Total</b>		<b>5.41755</b>		<b>6.61755</b>

\* Comisión por Intermediación/Proveeduría de Precios

Los % y \$ de las comisiones se presentan anualizados, considerando una inversión de \$1,000.00.

## Información sobre comisiones y remuneraciones

Las comisiones por compra y venta de acciones pueden disminuir el monto total de su inversión. Esto implica que usted recibiría un monto menor después de una operación. Lo anterior, junto con las comisiones pagadas por el fondo, representa una reducción del rendimiento total que recibiría por su inversión en el fondo.

Algunos prestadores de servicios pueden establecer acuerdos con el fondo y ofrecerle descuentos por sus servicios. Para conocer de su existencia y el posible beneficio para usted, pregunte a su distribuidor.

El prospecto de información contiene un mayor detalle de los conflictos de interés a los que pudiera estar sujeto.

## Políticas para la compra-venta de acciones

Plazo mínimo de permanencia	N/A	Liquidez	Diaria
Recepción de órdenes	Todos los días hábiles.	Horario	8:45 - 13:45
Ejecución de operaciones	El mismo día de recepción de la solicitud.	Límites de recompra	Consultar el inciso b) del Punto 2. del prospecto genérico.
Liquidación de operaciones	24 hrs. a partir de la ejecución de las mismas.	Diferencial*	No se ha aplicado diferencial alguno en el último año.

El fondo de inversión ante condiciones desordenadas de mercado u operaciones inusuales podrá aplicar a las operaciones de compraventa de sus acciones, un diferencial sobre el precio actualizado de valuación de dichas acciones, que haya determinado previamente, y conservarlo a favor de los inversionistas que permanecen en el fondo.

## Prestadores de servicios

Operadora	GBM Administradora de Activos, S.A. de C.V., Sociedad Operadora de Fondos de Inversión
Distribuidoras	Integrales: GBM ADMINISTRADORA DE ACTIVOS, S.A. DE C.V. SOCIEDAD OPERADORA DE FONDOS DE INVERSION; GRUPO BURSÁTIL MEXICANO, S.A. DE C.V. CASA DE BOLSA
Valuadora	Operadora Covaf, S.A. de C.V., Sociedad Operadora Limitada de Fondos de Inversión
Institución calificador de valores	N/A

## Centro de atención al inversionista

Contacto	Centro de Atención a Clientes
Número Telefónico	01800-717-7480
Horario	8:45 - 13:45

## Páginas electrónicas

Operadora	<a href="http://www.gbmfondos.com.mx">www.gbmfondos.com.mx</a>
Distribuidora(s)	<a href="http://www.gbm.com.mx">www.gbm.com.mx</a>

## Advertencias

Las inversiones realizadas en el fondo de inversión no se encuentran protegidas ni garantizadas por el Gobierno Federal ni las entidades de la administración pública paraestatal.

La autorización de los prospectos de información al público inversionista no implica certificación sobre la bondad de las acciones que emitan o sobre la solvencia, liquidez, calidad crediticia o desempeño futuro de los fondos, ni de los Activos Objeto de Inversión que conforman su cartera.

Ningún intermediario financiero, apoderado para celebrar operaciones con el público, o cualquier otra persona, está autorizado para proporcionar información o hacer declaración alguna adicional al contenido del presente documento o el prospecto de información al público inversionista, por lo que deberán entenderse como no autorizadas por el fondo.

Para mayor información, visitar la página electrónica de nuestra operadora y/o distribuidora(s), donde podrá consultar el prospecto de información al público inversionista del fondo, así como la información actualizada sobre la cartera de inversión del fondo.

El presente documento y el prospecto de información al público inversionista son los únicos documentos de venta que reconoce el fondo de inversión como válidos.



**DOCUMENTO CON INFORMACION CLAVE PARA LA INVERSION**

GBM INVERSIONES INTERNACIONALES, S.A. DE C.V. FONDO DE INVERSION DE RENTA VARIABLE, administrado por GBM Administradora de Activos, S.A. de C.V., Sociedad Operadora de Fondos de Inversión

Tipo	Fondo de Inversión de Renta Variable	Series Accionarias	Posibles Adquirentes	Montos Mínimos de Inversión (\$)
<b>Categoría</b> RVESACCINT	Especializada en acciones internacionales	Serie BXS	Personas físicas o morales con residencia fiscal distinta a México	N/A
<b>Clave de Pizarra</b>	GBMINT		Ver apartado 2. Inciso a) del prospecto	
<b>Fecha de Autorización</b>	10 de abril de 2024			

**Importante:** El valor de un fondo de inversión, cualquiera que sea su política de inversión, está sujeta a la fluctuación de los mercados, por lo que el inversionista puede obtener ganancias y pérdidas.

**Objetivo de Inversión:**

Invertir principalmente sus activos en valores de renta variable sean acciones o ETF's listados en el Sistema Internacional de Cotizaciones (SIC) relacionados con los mercados americanos. También invertirá en instrumentos financieros derivados, valores de deuda y valores estructurados. El horizonte de inversión recomendado es de más de un año.

**Información Relevante:** No se cuenta con información relevante. Los fondos de inversión no cuentan con asamblea de accionistas, consejo de administración o comisario: las funciones de la asamblea de accionistas, así como las actividades del consejo de administración están encomendadas a GBM Administradora de Activos, S.A. de C.V., Sociedad Operadora de Fondos de Inversión. La vigilancia del Fondo de inversión está asignada al contralor normativo de dicha sociedad operadora.

**Valor en Riesgo (VaR) de la cartera de inversión respecto de sus activos netos:** 2.98% con una probabilidad de 95% horizonte a 1 día.

La pérdida que en un escenario pesimista (5 en 100 veces) puede enfrentar el fondo de inversión en un lapso de un día, es de 29.80 pesos por cada 1000 invertidos. **(Este dato es solo una estimación, las expectativas de pérdida podrían ser mayores, incluso por el monto total de la inversión realizada. La información de valor en riesgo es válida únicamente en condiciones de mercado normales.)**

**Desempeño histórico**

Serie "BXS": Índice de Referencia: Russell 1000 Growth Index

	Ultimo Mes	Últimos 3 meses	Últimos 12 meses	Año 2021	Año 2022	Año 2023
<b>Rendimiento Bruto</b>	N/D	N/D	N/D	N/D	N/D	N/D
<b>Rendimiento Neto</b>	N/D	N/D	N/D	N/D	N/D	N/D
<b>Tasa libre de Riesgo</b>	10.430%	10.430%	10.518%	3.925%	7.054%	10.403%

El rendimiento neto es después de comisiones y el que obtuvo el inversionista en el período. \* La tasa libre de riesgo es una tasa que no incluye descuentos por comisiones o cualquier otro gasto.

El desempeño del fondo en el pasado, no necesariamente es indicativo del desempeño que tendrá en el futuro.

**Régimen y política de inversión:**

- a) El fondo seguirá una estrategia de inversión activa.
- b) La inversión en acciones o ETF's listados en el Sistema internacional de cotizaciones (SIC), será de entre 80% y 100%; en ETF's y/o Trac's cuyo subyacente esté relacionado con instrumentos de deuda y/o ETF's y/o Trac's de deuda, en moneda nacional y/o extranjera, derivados, warrants y valores estructurados, de entre 0% y 20%.
- c) Habrá de invertir en un número limitado de emisoras cuya cotización se encuentre relacionada con la economía norteamericana y que al tiempo de su inclusión en el portafolio correspondan a acciones y ETF's listados en el SIC. Las emisoras objeto de inversión serán previamente seleccionadas por el administrador del portafolio de inversión y su elección se basará principalmente en el potencial de crecimiento de las utilidades esperadas de la emisora en relación tanto con el crecimiento esperado en el sector al que pertenece, como en relación con el dinamismo esperado entre los diferentes sectores objeto de estudio.

Una vez llevado a cabo el proceso de selección bajo los criterios previamente citados, se habrá de realizar un análisis exhaustivo de valuación basado en los fundamentales de la empresa con el propósito de encontrar condiciones de inversión oportunas, las cuales en su conjunto fomentarán una adecuada diversificación y reducción de los riesgos asociados con la propia inclusión de la emisora dentro del fondo de inversión.

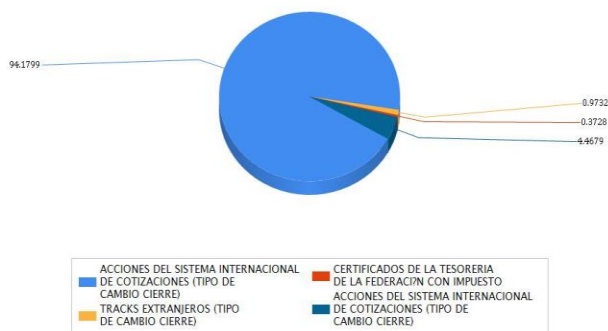
- d) Utilizará como guía para hacer comparaciones de rendimiento el índice Russell 1000 Growth Index, que puede consultarse en la página <https://www.ftserussell.com>
- e) Podrá invertir en valores emitidos por entidades pertenecientes al mismo consorcio o grupo empresarial al que la operadora pertenece, hasta el 20% del total de activos.
- f) Podrá celebrar operaciones de préstamo de valores, derivados, valores estructurados y certificados bursátiles fiduciarios indizados, pero no en valores respaldados por activos.

**Composición de la cartera de inversión:**

Principales inversiones al mes de noviembre 2024

Emisora	Archivo objeto de inversión subyacente		Monto (\$)	Porcentaje
	Nombre	Tipo		
NVDA	NVDA *	Variable	280,543,579.00	9.74
META	META *	Variable	186,819,940.00	6.49
AMZN	AMZN *	Variable	178,927,609.00	6.21
MSFT	MSFT *	Variable	172,881,956.00	6.00
GOOG	GOOG *	Variable	142,791,084.00	4.96
V	V *	Variable	136,301,065.00	4.73
NFLX	NFLX *	Variable	116,536,180.00	4.05
COST	COST *	Variable	92,590,606.00	3.21
HD	HD *	Variable	81,495,211.00	2.83
LLY	LLY *	Variable	74,946,762.00	2.60
<b>Cartera Total</b>			<b>1,463,833,992.00</b>	<b>50.82</b>

**Por sector de actividad económica**



## Comisiones y Remuneraciones por la prestación de servicios

Pagadas directamente por el cliente:

Concepto	Serie "BXS"		Serie "BO" (serie más representativa)	
	%	\$	%	\$
Compra de acciones (hasta el porcentaje por operación)	0.75%		0.75%	
Venta de acciones (hasta el porcentaje por operación)	0.75%		0.75%	

Pagadas por el fondo de inversión:

Concepto	Serie "BXS"		Serie "BO" (Serie más representativa)	
	%	\$	%	\$
Administración de activos	0.65000	6.50000	0.60000	6.00000
Administración de activos / sobre desempeño	N/A		N/A	
Distribución de acciones	0.00000		1.40000	14.00000
Valuación de acciones	0.00540	0.05440	0.00540	0.05440
Depósito de acciones	N/A		N/A	
Depósito de activos objeto de inversión	0.02200	0.22030	0.02200	0.22030
Contabilidad	0.00680	0.06804	0.00680	0.06804
Otros*	0.02748	0.27481	0.02748	0.27481
<b>Total</b>		<b>7.11755</b>		<b>6.61755</b>

\* Comisión por Intermediación/Proveeduría de Precios

Los % y \$ de las comisiones se presentan anualizados, considerando una inversión de \$1,000.00.

## Información sobre comisiones y remuneraciones

Las comisiones por compra y venta de acciones pueden disminuir el monto total de su inversión. Esto implica que usted recibiría un monto menor después de una operación. Lo anterior, junto con las comisiones pagadas por el fondo, representa una reducción del rendimiento total que recibiría por su inversión en el fondo.

Algunos prestadores de servicios pueden establecer acuerdos con el fondo y ofrecerle descuentos por sus servicios. Para conocer de su existencia y el posible beneficio para usted, pregunte a su distribuidor.

El prospecto de información contiene un mayor detalle de los conflictos de interés a los que pudiera estar sujeto.

## Políticas para la compra-venta de acciones

Plazo mínimo de permanencia	N/A	Liquidez	Diaria
Recepción de órdenes	Todos los días hábiles.	Horario	8:45 - 13:45
Ejecución de operaciones	El mismo día de recepción de la solicitud.	Límites de recompra	Consultar el inciso b) del Punto 2. del prospecto genérico.
Liquidación de operaciones	24 hrs. a partir de la ejecución de las mismas.	Diferencial*	No se ha aplicado diferencial alguno en el último año.

El fondo de inversión ante condiciones desordenadas de mercado u operaciones inusuales podrá aplicar a las operaciones de compraventa de sus acciones, un diferencial sobre el precio actualizado de valuación de dichas acciones, que haya determinado previamente, y conservarlo a favor de los inversionistas que permanecen en el fondo.

## Prestadores de servicios

Operadora	GBM Administradora de Activos, S.A. de C.V., Sociedad Operadora de Fondos de Inversión
Distribuidoras	Integrales: GBM ADMINISTRADORA DE ACTIVOS, S.A. DE C.V. SOCIEDAD OPERADORA DE FONDOS DE INVERSION; GRUPO BURSÁTIL MEXICANO, S.A. DE C.V. CASA DE BOLSA
Valuadora	Operadora Covaf, S.A. de C.V., Sociedad Operadora Limitada de Fondos de Inversión
Institución calificador de valores	N/A

## Centro de atención al inversionista

Contacto	Centro de Atención a Clientes
Número Telefónico	01800-717-7480
Horario	8:45 - 13:45

## Páginas electrónicas

Operadora	<a href="http://www.gbmfondos.com.mx">www.gbmfondos.com.mx</a>
Distribuidora(s)	<a href="http://www.gbm.com.mx">www.gbm.com.mx</a>

## Advertencias

Las inversiones realizadas en el fondo de inversión no se encuentran protegidas ni garantizadas por el Gobierno Federal ni las entidades de la administración pública paraestatal.

La autorización de los prospectos de información al público inversionista no implica certificación sobre la bondad de las acciones que emitan o sobre la solvencia, liquidez, calidad crediticia o desempeño futuro de los fondos, ni de los Activos Objeto de Inversión que conforman su cartera.

Ningún intermediario financiero, apoderado para celebrar operaciones con el público, o cualquier otra persona, está autorizado para proporcionar información o hacer declaración alguna adicional al contenido del presente documento o el prospecto de información al público inversionista, por lo que deberán entenderse como no autorizadas por el fondo.

Para mayor información, visitar la página electrónica de nuestra operadora y/o distribuidora(s), donde podrá consultar el prospecto de información al público inversionista del fondo, así como la información actualizada sobre la cartera de inversión del fondo.

El presente documento y el prospecto de información al público inversionista son los únicos documentos de venta que reconoce el fondo de inversión como válidos.

**DOCUMENTO CON INFORMACION CLAVE PARA LA INVERSION**

GBM INVERSIONES INTERNACIONALES, S.A. DE C.V. FONDO DE INVERSION DE RENTA VARIABLE, administrado por GBM Administradora de Activos, S.A. de C.V., Sociedad Operadora de Fondos de Inversión

Tipo	Fondo de Inversión de Renta Variable	Series Accionarias	Posibles Adquirentes	Montos Mínimos de Inversión (\$)
<b>Categoría</b> RVESACCINT	Especializada en acciones internacionales	Serie BXE	Personas morales no sujetas a retención por pago de intereses con residencia fiscal distinta a México Ver apartado 2. Inciso a) del prospecto	N/A
<b>Clave de Pizarra</b>	GBMINT			
<b>Fecha de Autorización</b>	10 de abril de 2024			

**Importante:** El valor de un fondo de inversión, cualquiera que sea su política de inversión, está sujeta a la fluctuación de los mercados, por lo que el inversionista puede obtener ganancias y pérdidas.

**Objetivo de Inversión:**

Invertir principalmente sus activos en valores de renta variable sean acciones o ETF's listados en el Sistema Internacional de Cotizaciones (SIC) relacionados con los mercados americanos. También invertirá en instrumentos financieros derivados, valores de deuda y valores estructurados. El horizonte de inversión recomendado es de más de un año.

**Información Relevante:** No se cuenta con información relevante. Los fondos de inversión no cuentan con asamblea de accionistas, consejo de administración o comisario: las funciones de la asamblea de accionistas, así como las actividades del consejo de administración están encomendadas a GBM Administradora de Activos, S.A. de C.V., Sociedad Operadora de Fondos de Inversión. La vigilancia del Fondo de inversión está asignada al contralor normativo de dicha sociedad operadora.

**Valor en Riesgo (VaR) de la cartera de inversión respecto de sus activos netos:** 2.98% con una probabilidad de 95% horizonte a 1 día.

La pérdida que en un escenario pesimista (5 en 100 veces) puede enfrentar el fondo de inversión en un lapso de un día, es de 29.80 pesos por cada 1000 invertidos. **(Este dato es solo una estimación, las expectativas de pérdida podrían ser mayores, incluso por el monto total de la inversión realizada. La información de valor en riesgo es válida únicamente en condiciones de mercado normales.)**

**Desempeño histórico**

Serie "BXE": Índice de Referencia: Russell 1000 Growth Index

	Ultimo Mes	Últimos 3 meses	Últimos 12 meses	Año 2021	Año 2022	Año 2023
<b>Rendimiento Bruto</b>	N/D	N/D	N/D	N/D	N/D	N/D
<b>Rendimiento Neto</b>	N/D	N/D	N/D	N/D	N/D	N/D
<b>Tasa libre de Riesgo</b>	10.430%	10.430%	10.518%	3.925%	7.054%	10.403%

El rendimiento neto es después de comisiones y el que obtuvo el inversionista en el período. \* La tasa libre de riesgo es una tasa que no incluye descuentos por comisiones o cualquier otro gasto.

El desempeño del fondo en el pasado, no necesariamente es indicativo del desempeño que tendrá en el futuro.

**Régimen y política de inversión:**

- a) El fondo seguirá una estrategia de inversión activa.
- b) La inversión en acciones o ETF's listados en el Sistema internacional de cotizaciones (SIC), será de entre 80% y 100%; en ETF's y/o Trac's cuyo subyacente esté relacionado con instrumentos de deuda y/o ETF's y/o Trac's de deuda, en moneda nacional y/o extranjera, derivados, warrants y valores estructurados, de entre 0% y 20%.
- c) Habrá de invertir en un número limitado de emisoras cuya cotización se encuentre relacionada con la economía norteamericana y que al tiempo de su inclusión en el portafolio correspondan a acciones y ETF's listados en el SIC. Las emisoras objeto de inversión serán previamente seleccionadas por el administrador del portafolio de inversión y su elección se basará principalmente en el potencial de crecimiento de las utilidades esperadas de la emisora en relación tanto con el crecimiento esperado en el sector al que pertenece, como en relación con el dinamismo esperado entre los diferentes sectores objeto de estudio.

Una vez llevado a cabo el proceso de selección bajo los criterios previamente citados, se habrá de realizar un análisis exhaustivo de valuación basado en los fundamentales de la empresa con el propósito de encontrar condiciones de inversión oportunas, las cuales en su conjunto fomentarán una adecuada diversificación y reducción de los riesgos asociados con la propia inclusión de la emisora dentro del fondo de inversión.

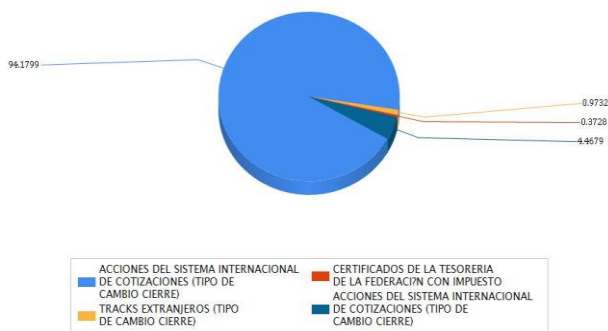
- d) Utilizará como guía para hacer comparaciones de rendimiento el índice Russell 1000 Growth Index, que puede consultarse en la página <https://www.ftserussell.com>
- e) Podrá invertir en valores emitidos por entidades pertenecientes al mismo consorcio o grupo empresarial al que la operadora pertenece, hasta el 20% del total de activos.
- f) Podrá celebrar operaciones de préstamo de valores, derivados, valores estructurados y certificados bursátiles fiduciarios indizados, pero no en valores respaldados por activos.

**Composición de la cartera de inversión:**

Principales inversiones al mes de noviembre 2024

Emisora	Archivo objeto de inversión subyacente		Monto (\$)	Porcentaje
	Nombre	Tipo		
NVDA	NVDA *	Variable	280,543,579.00	9.74
META	META *	Variable	186,819,940.00	6.49
AMZN	AMZN *	Variable	178,927,609.00	6.21
MSFT	MSFT *	Variable	172,881,956.00	6.00
GOOG	GOOG *	Variable	142,791,084.00	4.96
V	V *	Variable	136,301,065.00	4.73
NFLX	NFLX *	Variable	116,536,180.00	4.05
COST	COST *	Variable	92,590,606.00	3.21
HD	HD *	Variable	81,495,211.00	2.83
LLY	LLY *	Variable	74,946,762.00	2.60
<b>Cartera Total</b>			<b>1,463,833,992.00</b>	<b>50.82</b>

**Por sector de actividad económica**



## Comisiones y Remuneraciones por la prestación de servicios

Pagadas directamente por el cliente:

Concepto	Serie "BXE"		Serie "BO" (serie más representativa)	
	%	\$	%	\$
Compra de acciones (hasta el porcentaje por operación)	0.75%		0.75%	
Venta de acciones (hasta el porcentaje por operación)	0.75%		0.75%	

Pagadas por el fondo de inversión:

Concepto	Serie "BXE"		Serie "BO" (Serie más representativa)	
	%	\$	%	\$
Administración de activos	0.60000	6.00000	0.60000	6.00000
Administración de activos / sobre desempeño	N/A		N/A	
Distribución de acciones	1.40000	14.00000	1.40000	14.00000
Valuación de acciones	0.00540	0.05440	0.00540	0.05440
Depósito de acciones	N/A		N/A	
Depósito de activos objeto de inversión	0.02200	0.22030	0.02200	0.22030
Contabilidad	0.00680	0.06804	0.00680	0.06804
Otros*	0.02748	0.27481	0.02748	0.27481
<b>Total</b>		<b>6.61755</b>		<b>6.61755</b>

\* Comisión por Intermediación/Proveeduría de Precios

Los % y \$ de las comisiones se presentan anualizados, considerando una inversión de \$1,000.00.

## Información sobre comisiones y remuneraciones

Las comisiones por compra y venta de acciones pueden disminuir el monto total de su inversión. Esto implica que usted recibiría un monto menor después de una operación. Lo anterior, junto con las comisiones pagadas por el fondo, representa una reducción del rendimiento total que recibiría por su inversión en el fondo.

Algunos prestadores de servicios pueden establecer acuerdos con el fondo y ofrecerle descuentos por sus servicios. Para conocer de su existencia y el posible beneficio para usted, pregunte a su distribuidor.

El prospecto de información contiene un mayor detalle de los conflictos de interés a los que pudiera estar sujeto.

## Políticas para la compra-venta de acciones

Plazo mínimo de permanencia	N/A	Liquidez	Diaria
Recepción de órdenes	Todos los días hábiles.	Horario	8:45 - 13:45
Ejecución de operaciones	El mismo día de recepción de la solicitud.	Límites de recompra	Consultar el inciso b) del Punto 2. del prospecto genérico.
Liquidación de operaciones	24 hrs. a partir de la ejecución de las mismas.	Diferencial*	No se ha aplicado diferencial alguno en el último año.

El fondo de inversión ante condiciones desordenadas de mercado u operaciones inusuales podrá aplicar a las operaciones de compraventa de sus acciones, un diferencial sobre el precio actualizado de valuación de dichas acciones, que haya determinado previamente, y conservarlo a favor de los inversionistas que permanecen en el fondo.

## Prestadores de servicios

Operadora	GBM Administradora de Activos, S.A. de C.V., Sociedad Operadora de Fondos de Inversión
Distribuidoras	Integrales: GBM ADMINISTRADORA DE ACTIVOS, S.A. DE C.V. SOCIEDAD OPERADORA DE FONDOS DE INVERSION; GRUPO BURSÁTIL MEXICANO, S.A. DE C.V. CASA DE BOLSA
Valuadora	Operadora Covaf, S.A. de C.V., Sociedad Operadora Limitada de Fondos de Inversión
Institución calificador de valores	N/A

## Centro de atención al inversionista

Contacto	Centro de Atención a Clientes
Número Telefónico	01800-717-7480
Horario	8:45 - 13:45

## Páginas electrónicas

Operadora	<a href="http://www.gbmfondos.com.mx">www.gbmfondos.com.mx</a>
Distribuidora(s)	<a href="http://www.gbm.com.mx">www.gbm.com.mx</a>

## Advertencias

Las inversiones realizadas en el fondo de inversión no se encuentran protegidas ni garantizadas por el Gobierno Federal ni las entidades de la administración pública paraestatal.

La autorización de los prospectos de información al público inversionista no implica certificación sobre la bondad de las acciones que emitan o sobre la solvencia, liquidez, calidad crediticia o desempeño futuro de los fondos, ni de los Activos Objeto de Inversión que conforman su cartera.

Ningún intermediario financiero, apoderado para celebrar operaciones con el público, o cualquier otra persona, está autorizado para proporcionar información o hacer declaración alguna adicional al contenido del presente documento o el prospecto de información al público inversionista, por lo que deberán entenderse como no autorizadas por el fondo.

Para mayor información, visitar la página electrónica de nuestra operadora y/o distribuidora(s), donde podrá consultar el prospecto de información al público inversionista del fondo, así como la información actualizada sobre la cartera de inversión del fondo.

El presente documento y el prospecto de información al público inversionista son los únicos documentos de venta que reconoce el fondo de inversión como válidos.

**DOCUMENTO CON INFORMACION CLAVE PARA LA INVERSION**

GBM INVERSIONES INTERNACIONALES, S.A. DE C.V. FONDO DE INVERSION DE RENTA VARIABLE, administrado por GBM Administradora de Activos, S.A. de C.V., Sociedad Operadora de Fondos de Inversión

Tipo	Fondo de Inversión de Renta Variable	Series Accionarias	Posibles Adquirentes	Montos Mínimos de Inversión (\$)
<b>Categoría</b> RVESACCINT	Especializada en acciones internacionales	Serie BXE1	Personas morales no sujetas a retención por pago de intereses con residencia fiscal distinta a México Ver apartado 2. Inciso a) del prospecto	N/A
<b>Clave de Pizarra</b>	GBMINT			
<b>Fecha de Autorización</b>	10 de abril de 2024			

**Importante:** El valor de un fondo de inversión, cualquiera que sea su política de inversión, está sujeta a la fluctuación de los mercados, por lo que el inversionista puede obtener ganancias y pérdidas.

**Objetivo de Inversión:**

Invertir principalmente sus activos en valores de renta variable sean acciones o ETF's listados en el Sistema Internacional de Cotizaciones (SIC) relacionados con los mercados americanos. También invertirá en instrumentos financieros derivados, valores de deuda y valores estructurados. El horizonte de inversión recomendado es de más de un año.

**Información Relevante:** No se cuenta con información relevante. Los fondos de inversión no cuentan con asamblea de accionistas, consejo de administración o comisario: las funciones de la asamblea de accionistas, así como las actividades del consejo de administración están encomendadas a GBM Administradora de Activos, S.A. de C.V., Sociedad Operadora de Fondos de Inversión. La vigilancia del Fondo de inversión está asignada al contralor normativo de dicha sociedad operadora.

**Valor en Riesgo (VaR) de la cartera de inversión respecto de sus activos netos:** 2.98% con una probabilidad de 95% horizonte a 1 día.

La pérdida que en un escenario pesimista (5 en 100 veces) puede enfrentar el fondo de inversión en un lapso de un día, es de 29.80 pesos por cada 1000 invertidos. **(Este dato es solo una estimación, las expectativas de pérdida podrían ser mayores, incluso por el monto total de la inversión realizada. La información de valor en riesgo es válida únicamente en condiciones de mercado normales.)**

**Desempeño histórico**

Serie "BXE1": Índice de Referencia: Russell 1000 Growth Index

	Ultimo Mes	Últimos 3 meses	Últimos 12 meses	Año 2021	Año 2022	Año 2023
<b>Rendimiento Bruto</b>	N/D	N/D	N/D	N/D	N/D	N/D
<b>Rendimiento Neto</b>	N/D	N/D	N/D	N/D	N/D	N/D
<b>Tasa libre de Riesgo</b>	10.430%	10.430%	10.518%	3.925%	7.054%	10.403%

El rendimiento neto es después de comisiones y el que obtuvo el inversionista en el período. \* La tasa libre de riesgo es una tasa que no incluye descuentos por comisiones o cualquier otro gasto.

El desempeño del fondo en el pasado, no necesariamente es indicativo del desempeño que tendrá en el futuro.

**Régimen y política de inversión:**

- a) El fondo seguirá una estrategia de inversión activa.
- b) La inversión en acciones o ETF's listados en el Sistema internacional de cotizaciones (SIC), será de entre 80% y 100%; en ETF's y/o Trac's cuyo subyacente esté relacionado con instrumentos de deuda y/o ETF's y/o Trac's de deuda, en moneda nacional y/o extranjera, derivados, warrants y valores estructurados, de entre 0% y 20%.
- c) Habrá de invertir en un número limitado de emisoras cuya cotización se encuentre relacionada con la economía norteamericana y que al tiempo de su inclusión en el portafolio correspondan a acciones y ETF's listados en el SIC. Las emisoras objeto de inversión serán previamente seleccionadas por el administrador del portafolio de inversión y su elección se basará principalmente en el potencial de crecimiento de las utilidades esperadas de la emisora en relación tanto con el crecimiento esperado en el sector al que pertenece, como en relación con el dinamismo esperado entre los diferentes sectores objeto de estudio.

Una vez llevado a cabo el proceso de selección bajo los criterios previamente citados, se habrá de realizar un análisis exhaustivo de valuación basado en los fundamentales de la empresa con el propósito de encontrar condiciones de inversión oportunas, las cuales en su conjunto fomentarán una adecuada diversificación y reducción de los riesgos asociados con la propia inclusión de la emisora dentro del fondo de inversión.

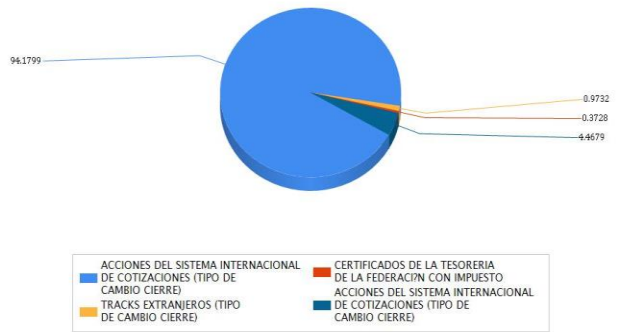
- d) Utilizará como guía para hacer comparaciones de rendimiento el índice Russell 1000 Growth Index, que puede consultarse en la página <https://www.ftserussell.com>
- e) Podrá invertir en valores emitidos por entidades pertenecientes al mismo consorcio o grupo empresarial al que la operadora pertenece, hasta el 20% del total de activos.
- f) Podrá celebrar operaciones de préstamo de valores, derivados, valores estructurados y certificados bursátiles fiduciarios indizados, pero no en valores respaldados por activos.

**Composición de la cartera de inversión:**

Principales inversiones al mes de noviembre 2024

Emisora	Archivo objeto de inversión subyacente		Monto (\$)	Porcentaje
	Nombre	Tipo		
NVDA	NVDA *	Variable	280,543,579.00	9.74
META	META *	Variable	186,819,940.00	6.49
AMZN	AMZN *	Variable	178,927,609.00	6.21
MSFT	MSFT *	Variable	172,881,956.00	6.00
GOOG	GOOG *	Variable	142,791,084.00	4.96
V	V *	Variable	136,301,065.00	4.73
NFLX	NFLX *	Variable	116,536,180.00	4.05
COST	COST *	Variable	92,590,606.00	3.21
HD	HD *	Variable	81,495,211.00	2.83
LLY	LLY *	Variable	74,946,762.00	2.60
<b>Cartera Total</b>			<b>1,463,833,992.00</b>	<b>50.82</b>

**Por sector de actividad económica**



## Comisiones y Remuneraciones por la prestación de servicios

Pagadas directamente por el cliente:

Concepto	Serie "BXE1"		Serie "BO" (serie más representativa)	
	%	\$	%	\$
Compra de acciones (hasta el porcentaje por operación)	0.75%		0.75%	
Venta de acciones (hasta el porcentaje por operación)	0.75%		0.75%	

Pagadas por el fondo de inversión:

Concepto	Serie "BXE1"		Serie "BO" (Serie más representativa)	
	%	\$	%	\$
Administración de activos	0.66000	6.60000	0.60000	6.00000
Administración de activos / sobre desempeño	N/A		N/A	
Distribución de acciones	1.54000	15.40000	1.40000	14.00000
Valuación de acciones	0.00540	0.05440	0.00540	0.05440
Depósito de acciones	N/A		N/A	
Depósito de activos objeto de inversión	0.02200	0.22030	0.02200	0.22030
Contabilidad	0.00680	0.06804	0.00680	0.06804
Otros*	0.02748	0.27481	0.02748	0.27481
<b>Total</b>		<b>7.21755</b>		<b>6.61755</b>

\* Comisión por Intermediación/Proveeduría de Precios

Los % y \$ de las comisiones se presentan anualizados, considerando una inversión de \$1,000.00.

## Información sobre comisiones y remuneraciones

Las comisiones por compra y venta de acciones pueden disminuir el monto total de su inversión. Esto implica que usted recibiría un monto menor después de una operación. Lo anterior, junto con las comisiones pagadas por el fondo, representa una reducción del rendimiento total que recibiría por su inversión en el fondo.

Algunos prestadores de servicios pueden establecer acuerdos con el fondo y ofrecerle descuentos por sus servicios. Para conocer de su existencia y el posible beneficio para usted, pregunte a su distribuidor.

El prospecto de información contiene un mayor detalle de los conflictos de interés a los que pudiera estar sujeto.

## Políticas para la compra-venta de acciones

Plazo mínimo de permanencia	N/A	Liquidez	Diaria
Recepción de órdenes	Todos los días hábiles.	Horario	8:45 - 13:45
Ejecución de operaciones	El mismo día de recepción de la solicitud.	Límites de recompra	Consultar el inciso b) del Punto 2. del prospecto genérico.
Liquidación de operaciones	24 hrs. a partir de la ejecución de las mismas.	Diferencial*	No se ha aplicado diferencial alguno en el último año.

El fondo de inversión ante condiciones desordenadas de mercado u operaciones inusuales podrá aplicar a las operaciones de compraventa de sus acciones, un diferencial sobre el precio actualizado de valuación de dichas acciones, que haya determinado previamente, y conservarlo a favor de los inversionistas que permanecen en el fondo.

## Prestadores de servicios

Operadora	GBM Administradora de Activos, S.A. de C.V., Sociedad Operadora de Fondos de Inversión
Distribuidoras	Integrales: GBM ADMINISTRADORA DE ACTIVOS, S.A. DE C.V. SOCIEDAD OPERADORA DE FONDOS DE INVERSION; GRUPO BURSÁTIL MEXICANO, S.A. DE C.V. CASA DE BOLSA
Valuadora	Operadora Covaf, S.A. de C.V., Sociedad Operadora Limitada de Fondos de Inversión
Institución calificador de valores	N/A

## Centro de atención al inversionista

Contacto	Centro de Atención a Clientes
Número Telefónico	01800-717-7480
Horario	8:45 - 13:45

## Páginas electrónicas

Operadora	<a href="http://www.gbmfondos.com.mx">www.gbmfondos.com.mx</a>
Distribuidora(s)	<a href="http://www.gbm.com.mx">www.gbm.com.mx</a>

## Advertencias

Las inversiones realizadas en el fondo de inversión no se encuentran protegidas ni garantizadas por el Gobierno Federal ni las entidades de la administración pública paraestatal.

La autorización de los prospectos de información al público inversionista no implica certificación sobre la bondad de las acciones que emitan o sobre la solvencia, liquidez, calidad crediticia o desempeño futuro de los fondos, ni de los Activos Objeto de Inversión que conforman su cartera.

Ningún intermediario financiero, apoderado para celebrar operaciones con el público, o cualquier otra persona, está autorizado para proporcionar información o hacer declaración alguna adicional al contenido del presente documento o el prospecto de información al público inversionista, por lo que deberán entenderse como no autorizadas por el fondo.

Para mayor información, visitar la página electrónica de nuestra operadora y/o distribuidora(s), donde podrá consultar el prospecto de información al público inversionista del fondo, así como la información actualizada sobre la cartera de inversión del fondo.

El presente documento y el prospecto de información al público inversionista son los únicos documentos de venta que reconoce el fondo de inversión como válidos.

**DOCUMENTO CON INFORMACION CLAVE PARA LA INVERSION**

GBM INVERSIONES INTERNACIONALES, S.A. DE C.V. FONDO DE INVERSION DE RENTA VARIABLE, administrado por GBM Administradora de Activos, S.A. de C.V., Sociedad Operadora de Fondos de Inversión

Tipo	Fondo de Inversión de Renta Variable	Series Accionarias	Posibles Adquirentes	Montos Mínimos de Inversión (\$)
<b>Categoría</b> RVESACCINT	Especializada en acciones internacionales	Serie BXES	Personas morales no sujetas a retención por pago de intereses con residencia fiscal distinta a México Ver apartado 2. Inciso a) del prospecto	N/A
<b>Clave de Pizarra</b>	GBMINT			
<b>Fecha de Autorización</b>	10 de abril de 2024			

**Importante:** El valor de un fondo de inversión, cualquiera que sea su política de inversión, está sujeta a la fluctuación de los mercados, por lo que el inversionista puede obtener ganancias y pérdidas.

**Objetivo de Inversión:**

Invertir principalmente sus activos en valores de renta variable sean acciones o ETF's listados en el Sistema Internacional de Cotizaciones (SIC) relacionados con los mercados americanos. También invertirá en instrumentos financieros derivados, valores de deuda y valores estructurados. El horizonte de inversión recomendado es de más de un año.

**Información Relevante:** No se cuenta con información relevante. Los fondos de inversión no cuentan con asamblea de accionistas, consejo de administración o comisario: las funciones de la asamblea de accionistas, así como las actividades del consejo de administración están encomendadas a GBM Administradora de Activos, S.A. de C.V., Sociedad Operadora de Fondos de Inversión. La vigilancia del Fondo de inversión está asignada al contralor normativo de dicha sociedad operadora.

**Valor en Riesgo (VaR) de la cartera de inversión respecto de sus activos netos:** 2.98% con una probabilidad de 95% horizonte a 1 día.

La pérdida que en un escenario pesimista (5 en 100 veces) puede enfrentar el fondo de inversión en un lapso de un día, es de 29.80 pesos por cada 1000 invertidos. **(Este dato es solo una estimación, las expectativas de pérdida podrían ser mayores, incluso por el monto total de la inversión realizada. La información de valor en riesgo es válida únicamente en condiciones de mercado normales.)**

**Desempeño histórico**

Serie "BXES": Índice de Referencia: Russell 1000 Growth Index

	Ultimo Mes	Últimos 3 meses	Últimos 12 meses	Año 2021	Año 2022	Año 2023
<b>Rendimiento Bruto</b>	N/D	N/D	N/D	N/D	N/D	N/D
<b>Rendimiento Neto</b>	N/D	N/D	N/D	N/D	N/D	N/D
<b>Tasa libre de Riesgo</b>	10.430%	10.430%	10.518%	3.925%	7.054%	10.403%

El rendimiento neto es después de comisiones y el que obtuvo el inversionista en el período. \* La tasa libre de riesgo es una tasa que no incluye descuentos por comisiones o cualquier otro gasto.

El desempeño del fondo en el pasado, no necesariamente es indicativo del desempeño que tendrá en el futuro.

**Régimen y política de inversión:**

- a) El fondo seguirá una estrategia de inversión activa.
- b) La inversión en acciones o ETF's listados en el Sistema internacional de cotizaciones (SIC), será de entre 80% y 100%; en ETF's y/o Trac's cuyo subyacente esté relacionado con instrumentos de deuda y/o ETF's y/o Trac's de deuda, en moneda nacional y/o extranjera, derivados, warrants y valores estructurados, de entre 0% y 20%.
- c) Habrá de invertir en un número limitado de emisoras cuya cotización se encuentre relacionada con la economía norteamericana y que al tiempo de su inclusión en el portafolio correspondan a acciones y ETF's listados en el SIC. Las emisoras objeto de inversión serán previamente seleccionadas por el administrador del portafolio de inversión y su elección se basará principalmente en el potencial de crecimiento de las utilidades esperadas de la emisora en relación tanto con el crecimiento esperado en el sector al que pertenece, como en relación con el dinamismo esperado entre los diferentes sectores objeto de estudio.

Una vez llevado a cabo el proceso de selección bajo los criterios previamente citados, se habrá de realizar un análisis exhaustivo de valuación basado en los fundamentales de la empresa con el propósito de encontrar condiciones de inversión oportunas, las cuales en su conjunto fomentarán una adecuada diversificación y reducción de los riesgos asociados con la propia inclusión de la emisora dentro del fondo de inversión.

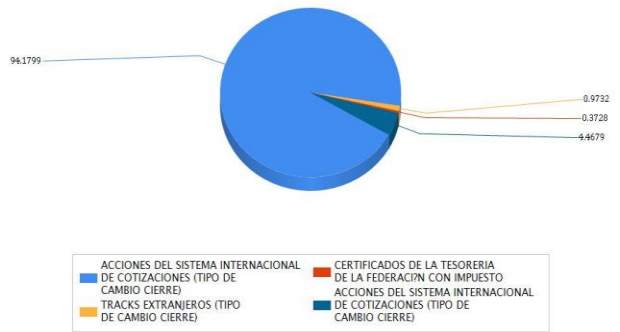
- d) Utilizará como guía para hacer comparaciones de rendimiento el índice Russell 1000 Growth Index, que puede consultarse en la página <https://www.ftserussell.com>
- e) Podrá invertir en valores emitidos por entidades pertenecientes al mismo consorcio o grupo empresarial al que la operadora pertenece, hasta el 20% del total de activos.
- f) Podrá celebrar operaciones de préstamo de valores, derivados, valores estructurados y certificados bursátiles fiduciarios indizados, pero no en valores respaldados por activos.

**Composición de la cartera de inversión:**

Principales inversiones al mes de noviembre 2024

Emisora	Archivo objeto de inversión subyacente		Monto (\$)	Porcentaje
	Nombre	Tipo		
NVDA	NVDA *	Variable	280,543,579.00	9.74
META	META *	Variable	186,819,940.00	6.49
AMZN	AMZN *	Variable	178,927,609.00	6.21
MSFT	MSFT *	Variable	172,881,956.00	6.00
GOOG	GOOG *	Variable	142,791,084.00	4.96
V	V *	Variable	136,301,065.00	4.73
NFLX	NFLX *	Variable	116,536,180.00	4.05
COST	COST *	Variable	92,590,606.00	3.21
HD	HD *	Variable	81,495,211.00	2.83
LLY	LLY *	Variable	74,946,762.00	2.60
<b>Cartera Total</b>			<b>1,463,833,992.00</b>	<b>50.82</b>

**Por sector de actividad económica**



## Comisiones y Remuneraciones por la prestación de servicios

Pagadas directamente por el cliente:

Concepto	Serie "BXES"		Serie "BO" (serie más representativa)	
	%	\$	%	\$
Compra de acciones (hasta el porcentaje por operación)	0.75%		0.75%	
Venta de acciones (hasta el porcentaje por operación)	0.75%		0.75%	

Pagadas por el fondo de inversión:

Concepto	Serie "BXES"		Serie "BO" (Serie más representativa)	
	%	\$	%	\$
Administración de activos	0.65000	6.50000	0.60000	6.00000
Administración de activos / sobre desempeño	N/A		N/A	
Distribución de acciones	0.00000		1.40000	14.00000
Valuación de acciones	0.00540	0.05440	0.00540	0.05440
Depósito de acciones	N/A		N/A	
Depósito de activos objeto de inversión	0.02200	0.22030	0.02200	0.22030
Contabilidad	0.00680	0.06804	0.00680	0.06804
Otros*	0.02748	0.27481	0.02748	0.27481
<b>Total</b>		<b>7.11755</b>		<b>6.61755</b>

\* Comisión por Intermediación/Proveeduría de Precios

Los % y \$ de las comisiones se presentan anualizados, considerando una inversión de \$1,000.00.

## Información sobre comisiones y remuneraciones

Las comisiones por compra y venta de acciones pueden disminuir el monto total de su inversión. Esto implica que usted recibiría un monto menor después de una operación. Lo anterior, junto con las comisiones pagadas por el fondo, representa una reducción del rendimiento total que recibiría por su inversión en el fondo.

Algunos prestadores de servicios pueden establecer acuerdos con el fondo y ofrecerle descuentos por sus servicios. Para conocer de su existencia y el posible beneficio para usted, pregunte a su distribuidor.

El prospecto de información contiene un mayor detalle de los conflictos de interés a los que pudiera estar sujeto.

## Políticas para la compra-venta de acciones

Plazo mínimo de permanencia	N/A	Liquidez	Diaria
Recepción de órdenes	Todos los días hábiles.	Horario	8:45 - 13:45
Ejecución de operaciones	El mismo día de recepción de la solicitud.	Límites de recompra	Consultar el inciso b) del Punto 2. del prospecto genérico.
Liquidación de operaciones	24 hrs. a partir de la ejecución de las mismas.	Diferencial*	No se ha aplicado diferencial alguno en el último año.

El fondo de inversión ante condiciones desordenadas de mercado u operaciones inusuales podrá aplicar a las operaciones de compraventa de sus acciones, un diferencial sobre el precio actualizado de valuación de dichas acciones, que haya determinado previamente, y conservarlo a favor de los inversionistas que permanecen en el fondo.

## Prestadores de servicios

Operadora	GBM Administradora de Activos, S.A. de C.V., Sociedad Operadora de Fondos de Inversión
Distribuidoras	Integrales: GBM ADMINISTRADORA DE ACTIVOS, S.A. DE C.V. SOCIEDAD OPERADORA DE FONDOS DE INVERSION; GRUPO BURSÁTIL MEXICANO, S.A. DE C.V. CASA DE BOLSA
Valuadora	Operadora Covaf, S.A. de C.V., Sociedad Operadora Limitada de Fondos de Inversión
Institución calificador de valores	N/A

## Centro de atención al inversionista

Contacto	Centro de Atención a Clientes
Número Telefónico	01800-717-7480
Horario	8:45 - 13:45

## Páginas electrónicas

Operadora	<a href="http://www.gbmfondos.com.mx">www.gbmfondos.com.mx</a>
Distribuidora(s)	<a href="http://www.gbm.com.mx">www.gbm.com.mx</a>

## Advertencias

Las inversiones realizadas en el fondo de inversión no se encuentran protegidas ni garantizadas por el Gobierno Federal ni las entidades de la administración pública paraestatal.

La autorización de los prospectos de información al público inversionista no implica certificación sobre la bondad de las acciones que emitan o sobre la solvencia, liquidez, calidad crediticia o desempeño futuro de los fondos, ni de los Activos Objeto de Inversión que conforman su cartera.

Ningún intermediario financiero, apoderado para celebrar operaciones con el público, o cualquier otra persona, está autorizado para proporcionar información o hacer declaración alguna adicional al contenido del presente documento o el prospecto de información al público inversionista, por lo que deberán entenderse como no autorizadas por el fondo.

Para mayor información, visitar la página electrónica de nuestra operadora y/o distribuidora(s), donde podrá consultar el prospecto de información al público inversionista del fondo, así como la información actualizada sobre la cartera de inversión del fondo.

El presente documento y el prospecto de información al público inversionista son los únicos documentos de venta que reconoce el fondo de inversión como válidos.



**DOCUMENTO CON INFORMACION CLAVE PARA LA INVERSION**

GBM INVERSIONES INTERNACIONALES, S.A. DE C.V. FONDO DE INVERSION DE RENTA VARIABLE, administrado por GBM Administradora de Activos, S.A. de C.V., Sociedad Operadora de Fondos de Inversión

Tipo	Fondo de Inversión de Renta Variable	Serie Accionarias	Posibles Adquirentes	Montos Mínimos de Inversión (\$)	
Categoría	RVESACCINT	Especializada en acciones internacionales	Serie BFF	Fondos de inversión en instrumentos de deuda y de renta variable administrados por GBM Administradora de Activos, S.A. de C.V., SOFI Ver apartado 2. Inciso a) del prospecto	N/A
Clave de Pizarra	GBMINT				
Fecha de Autorización	10 de abril de 2024				

**Importante:** El valor de un fondo de inversión, cualquiera que sea su política de inversión, está sujeta a la fluctuación de los mercados, por lo que el inversionista puede obtener ganancias y pérdidas.

**Objetivo de Inversión:**

Invertir principalmente sus activos en valores de renta variable sean acciones o ETF's listados en el Sistema Internacional de Cotizaciones (SIC) relacionados con los mercados americanos. También invertirá en instrumentos financieros derivados, valores de deuda y valores estructurados. El horizonte de inversión recomendado es de más de un año.

**Información Relevante:** No se cuenta con información relevante. Los fondos de inversión no cuentan con asamblea de accionistas, consejo de administración o comisario: las funciones de la asamblea de accionistas, así como las actividades del consejo de administración están encomendadas a GBM Administradora de Activos, S.A. de C.V., Sociedad Operadora de Fondos de Inversión. La vigilancia del Fondo de inversión está asignada al contralor normativo de dicha sociedad operadora.

**Valor en Riesgo (VaR) de la cartera de inversión respecto de sus activos netos:** 2.98% con una probabilidad de 95% horizonte a 1 día.

La pérdida que en un escenario pesimista (5 en 100 veces) puede enfrentar el fondo de inversión en un lapso de un día, es de 29.80 pesos por cada 1000 invertidos. **(Este dato es solo una estimación, las expectativas de pérdida podrían ser mayores, incluso por el monto total de la inversión realizada. La información de valor en riesgo es válida únicamente en condiciones de mercado normales.)**

**Desempeño histórico**

Serie "BFF": Índice de Referencia: Russell 1000 Growth Index

	Ultimo Mes	Últimos 3 meses	Últimos 12 meses	Año 2021	Año 2022	Año 2023
<b>Rendimiento Bruto</b>	3.634%	10.874%	- 84.528%	N/D	- 31.826%	18.304%
<b>Rendimiento Neto</b>	3.632%	10.872%	- 84.528%	N/D	- 31.827%	18.298%
<b>Tasa libre de Riesgo</b>	10.430%	10.430%	10.518%	3.925%	7.054%	10.403%

El rendimiento neto es después de comisiones y el que obtuvo el inversionista en el período. \* La tasa libre de riesgo es una tasa que no incluye descuentos por comisiones o cualquier otro gasto. El desempeño del fondo en el pasado, no necesariamente es indicativo del desempeño que tendrá en el futuro.

**Régimen y política de inversión:**

- a) El fondo seguirá una estrategia de inversión activa.
- b) La inversión en acciones o ETF's listados en el Sistema internacional de cotizaciones (SIC), será de entre 80% y 100%; en ETF's y/o Trac's cuyo subyacente esté relacionado con instrumentos de deuda y/o ETF's y/o Trac's de deuda, en moneda nacional y/o extranjera, derivados, warrants y valores estructurados, de entre 0% y 20%.
- c) Habrá de invertir en un número limitado de emisoras cuya cotización se encuentre relacionada con la economía norteamericana y que al tiempo de su inclusión en el portafolio correspondan a acciones y ETF's listados en el SIC. Las emisoras objeto de inversión serán previamente seleccionadas por el administrador del portafolio de inversión y su elección se basará principalmente en el potencial de crecimiento de las utilidades esperadas de la emisora en relación tanto con el crecimiento esperado en el sector al que pertenece, como en relación con el dinamismo esperado entre los diferentes sectores objeto de estudio.

Una vez llevado a cabo el proceso de selección bajo los criterios previamente citados, se habrá de realizar un análisis exhaustivo de valuación basado en los fundamentales de la empresa con el propósito de encontrar condiciones de inversión oportunas, las cuales en su conjunto fomentarán una adecuada diversificación y reducción de los riesgos asociados con la propia inclusión de la emisora dentro del fondo de inversión.

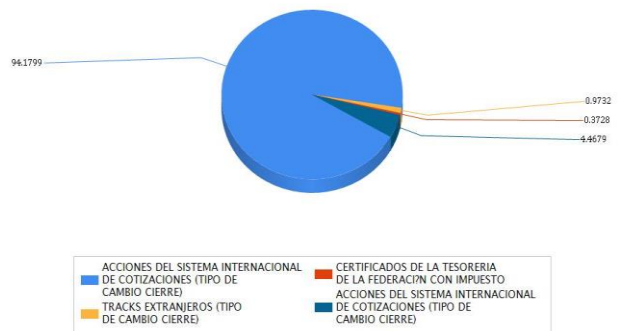
- d) Utilizará como guía para hacer comparaciones de rendimiento el índice Russell 1000 Growth Index, que puede consultarse en la página <https://www.ftserussell.com>
- e) Podrá invertir en valores emitidos por entidades pertenecientes al mismo consorcio o grupo empresarial al que la operadora pertenece, hasta el 20% del total de activos.
- f) Podrá celebrar operaciones de préstamo de valores, derivados, valores estructurados y certificados bursátiles fiduciarios indizados, pero no en valores respaldados por activos.

**Composición de la cartera de inversión:**

Principales inversiones al mes de noviembre 2024

Emisora	Archivo objeto de inversión subyacente		Monto (\$)	Porcentaje
	Nombre	Tipo		
NVDA	NVDA *	Variable	280,543,579.00	9.74
META	META *	Variable	186,819,940.00	6.49
AMZN	AMZN *	Variable	178,927,609.00	6.21
MSFT	MSFT *	Variable	172,881,956.00	6.00
GOOG	GOOG *	Variable	142,791,084.00	4.96
V	V *	Variable	136,301,065.00	4.73
NFLX	NFLX *	Variable	116,536,180.00	4.05
COST	COST *	Variable	92,590,606.00	3.21
HD	HD *	Variable	81,495,211.00	2.83
LLY	LLY *	Variable	74,946,762.00	2.60
<b>Cartera Total</b>			<b>1,463,833,992.00</b>	<b>50.82</b>

**Por sector de actividad económica**



## Comisiones y Remuneraciones por la prestación de servicios

Pagadas directamente por el cliente:

Concepto	Serie "BFF"		Serie "BO" (serie más representativa)	
	%	\$	%	\$
Compra de acciones (hasta el porcentaje por operación)	0.75%		0.75%	
Venta de acciones (hasta el porcentaje por operación)	0.75%		0.75%	

Pagadas por el fondo de inversión:

Concepto	Serie "BFF"		Serie "BO" (Serie más representativa)	
	%	\$	%	\$
Administración de activos	0.00000		0.60000	6.00000
Administración de activos / sobre desempeño	N/A		N/A	
Distribución de acciones	0.00000		1.40000	14.00000
Valuación de acciones	0.00540	0.05440	0.00540	0.05440
Depósito de acciones	N/A		N/A	
Depósito de activos objeto de inversión	0.02200	0.22030	0.02200	0.22030
Contabilidad	0.00680	0.06804	0.00680	0.06804
Otros*	0.02748	0.27481	0.02748	0.27481
<b>Total</b>		<b>0.61755</b>		<b>6.61755</b>

\* Comisión por Intermediación/Proveeduría de Precios

Los % y \$ de las comisiones se presentan anualizados, considerando una inversión de \$1,000.00.

## Información sobre comisiones y remuneraciones

Las comisiones por compra y venta de acciones pueden disminuir el monto total de su inversión. Esto implica que usted recibiría un monto menor después de una operación. Lo anterior, junto con las comisiones pagadas por el fondo, representa una reducción del rendimiento total que recibiría por su inversión en el fondo.

Algunos prestadores de servicios pueden establecer acuerdos con el fondo y ofrecerle descuentos por sus servicios. Para conocer de su existencia y el posible beneficio para usted, pregunte a su distribuidor.

El prospecto de información contiene un mayor detalle de los conflictos de interés a los que pudiera estar sujeto.

## Políticas para la compra-venta de acciones

Plazo mínimo de permanencia	N/A	Liquidez	Diaria
Recepción de órdenes	Todos los días hábiles.	Horario	8:45 - 13:45
Ejecución de operaciones	El mismo día de recepción de la solicitud.	Límites de recompra	Consultar el inciso b) del Punto 2. del prospecto genérico.
Liquidación de operaciones	24 hrs. a partir de la ejecución de las mismas.	Diferencial*	No se ha aplicado diferencial alguno en el último año.

El fondo de inversión ante condiciones desordenadas de mercado u operaciones inusuales podrá aplicar a las operaciones de compraventa de sus acciones, un diferencial sobre el precio actualizado de valuación de dichas acciones, que haya determinado previamente, y conservarlo a favor de los inversionistas que permanecen en el fondo.

## Prestadores de servicios

Operadora	GBM Administradora de Activos, S.A. de C.V., Sociedad Operadora de Fondos de Inversión
Distribuidoras	Integrales: GBM ADMINISTRADORA DE ACTIVOS, S.A. DE C.V. SOCIEDAD OPERADORA DE FONDOS DE INVERSION; GRUPO BURSÁTIL MEXICANO, S.A. DE C.V. CASA DE BOLSA
Valuadora	Operadora Covaf, S.A. de C.V., Sociedad Operadora Limitada de Fondos de Inversión
Institución calificador de valores	N/A

## Centro de atención al inversionista

Contacto	Centro de Atención a Clientes
Número Telefónico	01800-717-7480
Horario	8:45 - 13:45

## Páginas electrónicas

Operadora	<a href="http://www.gbmfondos.com.mx">www.gbmfondos.com.mx</a>
Distribuidora(s)	<a href="http://www.gbm.com.mx">www.gbm.com.mx</a>

## Advertencias

Las inversiones realizadas en el fondo de inversión no se encuentran protegidas ni garantizadas por el Gobierno Federal ni las entidades de la administración pública paraestatal.

La autorización de los prospectos de información al público inversionista no implica certificación sobre la bondad de las acciones que emitan o sobre la solvencia, liquidez, calidad crediticia o desempeño futuro de los fondos, ni de los Activos Objeto de Inversión que conforman su cartera.

Ningún intermediario financiero, apoderado para celebrar operaciones con el público, o cualquier otra persona, está autorizado para proporcionar información o hacer declaración alguna adicional al contenido del presente documento o el prospecto de información al público inversionista, por lo que deberán entenderse como no autorizadas por el fondo.

Para mayor información, visitar la página electrónica de nuestra operadora y/o distribuidora(s), donde podrá consultar el prospecto de información al público inversionista del fondo, así como la información actualizada sobre la cartera de inversión del fondo.

El presente documento y el prospecto de información al público inversionista son los únicos documentos de venta que reconoce el fondo de inversión como válidos.

**DOCUMENTO CON INFORMACION CLAVE PARA LA INVERSION**

GBM INVERSIONES INTERNACIONALES, S.A. DE C.V. FONDO DE INVERSION DE RENTA VARIABLE, administrado por GBM Administradora de Activos, S.A. de C.V., Sociedad Operadora de Fondos de Inversión

<b>Tipo</b>	Fondo de Inversión de Renta Variable	<b>Series Accionarias</b>	<b>Posibles Adquirentes</b> Personas físicas con residencia fiscal en México que mantengan una cartera de valores por virtud del servicio de gestión de inversiones, por un monto promedio equivalente en M.N. de al menos 10 millones de UDIS durante los últimos 12 meses o durante el periodo a partir de la contratación del servicio de gestión de inversiones, en caso de haber sido celebrado con una antelación menor Ver apartado 2. Inciso a) del prospecto	<b>Montos Mínimos de Inversión (\$)</b>
<b>Categoría</b> RVESACCINT	Especializada en acciones internacionales	Serie BMF		N/A
<b>Clave de Pizarra</b>	GBMINT			
<b>Fecha de Autorización</b>	10 de abril de 2024			

**Importante:** El valor de un fondo de inversión, cualquiera que sea su política de inversión, está sujeta a la fluctuación de los mercados, por lo que el inversionista puede obtener ganancias y pérdidas.

**Objetivo de Inversión:**

Invertir principalmente sus activos en valores de renta variable sean acciones o ETF's listados en el Sistema Internacional de Cotizaciones (SIC) relacionados con los mercados americanos. También invertirá en instrumentos financieros derivados, valores de deuda y valores estructurados. El horizonte de inversión recomendado es de más de un año.

**Información Relevante:** No se cuenta con información relevante. Los fondos de inversión no cuentan con asamblea de accionistas, consejo de administración o comisario: las funciones de la asamblea de accionistas, así como las actividades del consejo de administración están encomendadas a GBM Administradora de Activos, S.A. de C.V., Sociedad Operadora de Fondos de Inversión. La vigilancia del Fondo de inversión está asignada al contralor normativo de dicha sociedad operadora.

**Valor en Riesgo (VaR) de la cartera de inversión respecto de sus activos netos:** 2.98% con una probabilidad de 95% horizonte a 1 día.

La pérdida que en un escenario pesimista (5 en 100 veces) puede enfrentar el fondo de inversión en un lapso de un día, es de 29.80 pesos por cada 1000 invertidos. **(Este dato es solo una estimación, las expectativas de pérdida podrían ser mayores, incluso por el monto total de la inversión realizada. La información de valor en riesgo es válida únicamente en condiciones de mercado normales.)**

**Desempeño histórico**

Serie "BMF": Índice de Referencia: Russell 1000 Growth Index

	Ultimo Mes	Últimos 3 meses	Últimos 12 meses	Año 2021	Año 2022	Año 2023
<b>Rendimiento Bruto</b>	N/D	N/D	N/D	N/D	N/D	N/D
<b>Rendimiento Neto</b>	N/D	N/D	N/D	N/D	N/D	N/D
<b>Tasa libre de Riesgo</b>	10.430%	10.430%	10.518%	3.925%	7.054%	10.403%

El rendimiento neto es después de comisiones y el que obtuvo el inversionista en el período. \* La tasa libre de riesgo es una tasa que no incluye descuentos por comisiones o cualquier otro gasto. El desempeño del fondo en el pasado, no necesariamente es indicativo del desempeño que tendrá en el futuro.

**Régimen y política de inversión:**

- a) El fondo seguirá una estrategia de inversión activa.
- b) La inversión en acciones o ETF's listados en el Sistema internacional de cotizaciones (SIC), será de entre 80% y 100%; en ETF's y/o Trac's cuyo subyacente esté relacionado con instrumentos de deuda y/o ETF's y/o Trac's de deuda, en moneda nacional y/o extranjera, derivados, warrants y valores estructurados, de entre 0% y 20%.
- c) Habrá de invertir en un número limitado de emisoras cuya cotización se encuentre relacionada con la economía norteamericana y que al tiempo de su inclusión en el portafolio correspondan a acciones y ETF's listados en el SIC. Las emisoras objeto de inversión serán previamente seleccionadas por el administrador del portafolio de inversión y su elección se basará principalmente en el potencial de crecimiento de las utilidades esperadas de la emisora en relación tanto con el crecimiento esperado en el sector al que pertenece, como en relación con el dinamismo esperado entre los diferentes sectores objeto de estudio.

Una vez llevado a cabo el proceso de selección bajo los criterios previamente citados, se habrá de realizar un análisis exhaustivo de valuación basado en los fundamentales de la empresa con el propósito de encontrar condiciones de inversión oportunas, las cuales en su conjunto fomentarán una adecuada diversificación y reducción de los riesgos asociados con la propia inclusión de la emisora dentro del fondo de inversión.

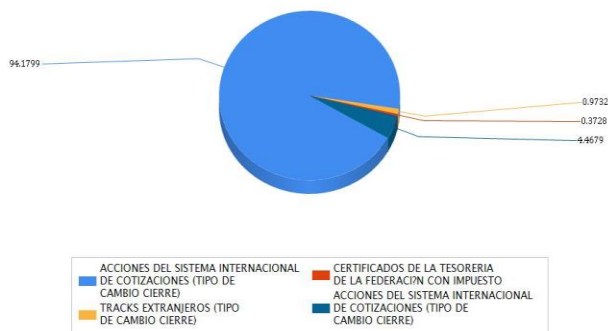
- d) Utilizará como guía para hacer comparaciones de rendimiento el índice Russell 1000 Growth Index, que puede consultarse en la página <https://www.ftserussell.com>
- e) Podrá invertir en valores emitidos por entidades pertenecientes al mismo consorcio o grupo empresarial al que la operadora pertenece, hasta el 20% del total de activos.
- f) Podrá celebrar operaciones de préstamo de valores, derivados, valores estructurados y certificados bursátiles fiduciarios indizados, pero no en valores respaldados por activos.

**Composición de la cartera de inversión:**

Principales inversiones en los meses de noviembre 2024

Emisora	Archivo objeto de inversión subyacente		Monto (\$)	Porcentaje
	Nombre	Tipo		
NVDA	NVDA *	Variable	280,543,579.00	9.74
META	META *	Variable	186,819,940.00	6.49
AMZN	AMZN *	Variable	178,927,609.00	6.21
MSFT	MSFT *	Variable	172,881,956.00	6.00
GOOG	GOOG *	Variable	142,791,084.00	4.96
V	V *	Variable	136,301,065.00	4.73
NFLX	NFLX *	Variable	116,536,180.00	4.05
COST	COST *	Variable	92,590,606.00	3.21
HD	HD *	Variable	81,495,211.00	2.83
LLY	LLY *	Variable	74,946,762.00	2.60
<b>Cartera Total</b>			<b>1,463,833,992.00</b>	<b>50.82</b>

**Por sector de actividad económica**



## Comisiones y Remuneraciones por la prestación de servicios

Pagadas directamente por el cliente:

Concepto	Serie "BMF"		Serie "BO" (serie más representativa)	
	%	\$	%	\$
Compra de acciones (hasta el porcentaje por operación)	0.75%		0.75%	
Venta de acciones (hasta el porcentaje por operación)	0.75%		0.75%	

Pagadas por el fondo de inversión:

Concepto	Serie "BMF"		Serie "BO" (Serie más representativa)	
	%	\$	%	\$
Administración de activos	0.00000		0.60000	6.00000
Administración de activos / sobre desempeño	N/A		N/A	
Distribución de acciones	0.00000		1.40000	14.00000
Valuación de acciones	0.00540	0.05440	0.00540	0.05440
Depósito de acciones	N/A		N/A	
Depósito de activos objeto de inversión	0.02200	0.22030	0.02200	0.22030
Contabilidad	0.00680	0.06804	0.00680	0.06804
Otros*	0.02748	0.27481	0.02748	0.27481
<b>Total</b>		<b>0.61755</b>		<b>6.61755</b>

\* Comisión por Intermediación/Proveeduría de Precios

Los % y \$ de las comisiones se presentan anualizados, considerando una inversión de \$1,000.00.

## Información sobre comisiones y remuneraciones

Las comisiones por compra y venta de acciones pueden disminuir el monto total de su inversión. Esto implica que usted recibiría un monto menor después de una operación. Lo anterior, junto con las comisiones pagadas por el fondo, representa una reducción del rendimiento total que recibiría por su inversión en el fondo.

Algunos prestadores de servicios pueden establecer acuerdos con el fondo y ofrecerle descuentos por sus servicios. Para conocer de su existencia y el posible beneficio para usted, pregunte a su distribuidor.

El prospecto de información contiene un mayor detalle de los conflictos de interés a los que pudiera estar sujeto.

## Políticas para la compra-venta de acciones

Plazo mínimo de permanencia	N/A	Liquidez	Diaria
Recepción de órdenes	Todos los días hábiles.	Horario	8:45 - 13:45
Ejecución de operaciones	El mismo día de recepción de la solicitud.	Límites de recompra	Consultar el inciso b) del Punto 2. del prospecto genérico.
Liquidación de operaciones	24 hrs. a partir de la ejecución de las mismas.	Diferencial*	No se ha aplicado diferencial alguno en el último año.

El fondo de inversión ante condiciones desordenadas de mercado u operaciones inusuales podrá aplicar a las operaciones de compraventa de sus acciones, un diferencial sobre el precio actualizado de valuación de dichas acciones, que haya determinado previamente, y conservarlo a favor de los inversionistas que permanecen en el fondo.

## Prestadores de servicios

Operadora	GBM Administradora de Activos, S.A. de C.V., Sociedad Operadora de Fondos de Inversión
Distribuidoras	Integrales: GBM ADMINISTRADORA DE ACTIVOS, S.A. DE C.V. SOCIEDAD OPERADORA DE FONDOS DE INVERSION; GRUPO BURSÁTIL MEXICANO, S.A. DE C.V. CASA DE BOLSA
Valuadora	Operadora Covaf, S.A. de C.V., Sociedad Operadora Limitada de Fondos de Inversión
Institución calificador de valores	N/A

## Centro de atención al inversionista

Contacto	Centro de Atención a Clientes
Número Telefónico	01800-717-7480
Horario	8:45 - 13:45

## Páginas electrónicas

Operadora	<a href="http://www.gbmfondos.com.mx">www.gbmfondos.com.mx</a>
Distribuidora(s)	<a href="http://www.gbm.com.mx">www.gbm.com.mx</a>

## Advertencias

Las inversiones realizadas en el fondo de inversión no se encuentran protegidas ni garantizadas por el Gobierno Federal ni las entidades de la administración pública paraestatal.

La autorización de los prospectos de información al público inversionista no implica certificación sobre la bondad de las acciones que emitan o sobre la solvencia, liquidez, calidad crediticia o desempeño futuro de los fondos, ni de los Activos Objeto de Inversión que conforman su cartera.

Ningún intermediario financiero, apoderado para celebrar operaciones con el público, o cualquier otra persona, está autorizado para proporcionar información o hacer declaración alguna adicional al contenido del presente documento o el prospecto de información al público inversionista, por lo que deberán entenderse como no autorizadas por el fondo.

Para mayor información, visitar la página electrónica de nuestra operadora y/o distribuidora(s), donde podrá consultar el prospecto de información al público inversionista del fondo, así como la información actualizada sobre la cartera de inversión del fondo.

El presente documento y el prospecto de información al público inversionista son los únicos documentos de venta que reconoce el fondo de inversión como válidos.

**DOCUMENTO CON INFORMACION CLAVE PARA LA INVERSION**

GBM INVERSIONES INTERNACIONALES, S.A. DE C.V. FONDO DE INVERSION DE RENTA VARIABLE, administrado por GBM Administradora de Activos, S.A. de C.V., Sociedad Operadora de Fondos de Inversión

<b>Tipo</b>	Fondo de Inversión de Renta Variable	<b>Serie Accionarias</b>	<b>Posibles Adquirentes</b> Personas morales con residencia fiscal en México que mantengan una cartera de valores por virtud del servicio de gestión de inversiones, por un monto promedio equivalente en M.N. de al menos 10 millones de UDIS durante los últimos 12 meses o durante el periodo a partir de la contratación del servicio de gestión de inversiones, en caso de haber sido celebrado con una antelación menor Ver apartado 2. Inciso a) del prospecto	<b>Montos Mínimos de Inversión (\$)</b>
<b>Categoría</b>	RVESACCINT	Especializada en acciones internacionales		N/A
<b>Clave de Pizarra</b>	GBMINT			
<b>Fecha de Autorización</b>	10 de abril de 2024			

**Importante:** El valor de un fondo de inversión, cualquiera que sea su política de inversión, está sujeta a la fluctuación de los mercados, por lo que el inversionista puede obtener ganancias y pérdidas.

**Objetivo de Inversión:**

Invertir principalmente sus activos en valores de renta variable sean acciones o ETF's listados en el Sistema Internacional de Cotizaciones (SIC) relacionados con los mercados americanos. También invertirá en instrumentos financieros derivados, valores de deuda y valores estructurados. El horizonte de inversión recomendado es de más de un año.

**Información Relevante:** No se cuenta con información relevante. Los fondos de inversión no cuentan con asamblea de accionistas, consejo de administración o comisario: las funciones de la asamblea de accionistas, así como las actividades del consejo de administración están encomendadas a GBM Administradora de Activos, S.A. de C.V., Sociedad Operadora de Fondos de Inversión. La vigilancia del Fondo de inversión está asignada al contralor normativo de dicha sociedad operadora.

**Valor en Riesgo (VaR) de la cartera de inversión respecto de sus activos netos:** 2.98% con una probabilidad de 95% horizonte a 1 día.

La pérdida que en un escenario pesimista (5 en 100 veces) puede enfrentar el fondo de inversión en un lapso de un día, es de 29.80 pesos por cada 1000 invertidos. **(Este dato es solo una estimación, las expectativas de pérdida podrían ser mayores, incluso por el monto total de la inversión realizada. La información de valor en riesgo es válida únicamente en condiciones de mercado normales.)**

**Desempeño histórico**

Serie "BMM": Índice de Referencia: Russell 1000 Growth Index

	Ultimo Mes	Últimos 3 meses	Últimos 12 meses	Año 2021	Año 2022	Año 2023
<b>Rendimiento Bruto</b>	N/D	N/D	N/D	N/D	N/D	N/D
<b>Rendimiento Neto</b>	N/D	N/D	N/D	N/D	N/D	N/D
<b>Tasa libre de Riesgo</b>	10.430%	10.430%	10.518%	3.925%	7.054%	10.403%

El rendimiento neto es después de comisiones y el que obtuvo el inversionista en el período. \* La tasa libre de riesgo es una tasa que no incluye descuentos por comisiones o cualquier otro gasto. El desempeño del fondo en el pasado, no necesariamente es indicativo del desempeño que tendrá en el futuro.

**Régimen y política de inversión:**

- a) El fondo seguirá una estrategia de inversión activa.
- b) La inversión en acciones o ETF's listados en el Sistema internacional de cotizaciones (SIC), será de entre 80% y 100%; en ETF's y/o Trac's cuyo subyacente esté relacionado con instrumentos de deuda y/o ETF's y/o Trac's de deuda, en moneda nacional y/o extranjera, derivados, warrants y valores estructurados, de entre 0% y 20%.
- c) Habrá de invertir en un número limitado de emisoras cuya cotización se encuentre relacionada con la economía norteamericana y que al tiempo de su inclusión en el portafolio correspondan a acciones y ETF's listados en el SIC. Las emisoras objeto de inversión serán previamente seleccionadas por el administrador del portafolio de inversión y su elección se basará principalmente en el potencial de crecimiento de las utilidades esperadas de la emisora en relación tanto con el crecimiento esperado en el sector al que pertenece, como en relación con el dinamismo esperado entre los diferentes sectores objeto de estudio.

Una vez llevado a cabo el proceso de selección bajo los criterios previamente citados, se habrá de realizar un análisis exhaustivo de valuación basado en los fundamentales de la empresa con el propósito de encontrar condiciones de inversión oportunas, las cuales en su conjunto fomentarán una adecuada diversificación y reducción de los riesgos asociados con la propia inclusión de la emisora dentro del fondo de inversión.

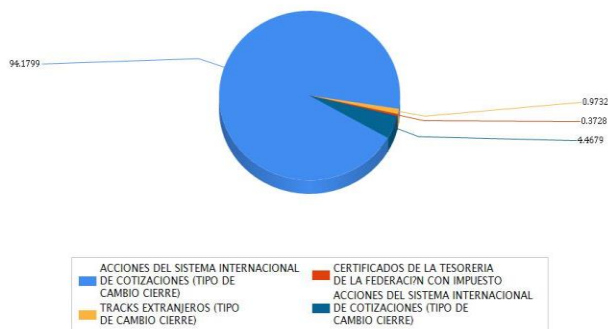
- d) Utilizará como guía para hacer comparaciones de rendimiento el índice Russell 1000 Growth Index, que puede consultarse en la página <https://www.ftserussell.com>
- e) Podrá invertir en valores emitidos por entidades pertenecientes al mismo consorcio o grupo empresarial al que la operadora pertenece, hasta el 20% del total de activos.
- f) Podrá celebrar operaciones de préstamo de valores, derivados, valores estructurados y certificados bursátiles fiduciarios indizados, pero no en valores respaldados por activos.

**Composición de la cartera de inversión:**

Principales inversiones al mes de noviembre 2024

Emisora	Archivo objeto de inversión subyacente		Monto (\$)	Porcentaje
	Nombre	Tipo		
NVDA	NVDA *	Variable	280,543,579.00	9.74
META	META *	Variable	186,819,940.00	6.49
AMZN	AMZN *	Variable	178,927,609.00	6.21
MSFT	MSFT *	Variable	172,881,956.00	6.00
GOOG	GOOG *	Variable	142,791,084.00	4.96
V	V *	Variable	136,301,065.00	4.73
NFLX	NFLX *	Variable	116,536,180.00	4.05
COST	COST *	Variable	92,590,606.00	3.21
HD	HD *	Variable	81,495,211.00	2.83
LLY	LLY *	Variable	74,946,762.00	2.60
<b>Cartera Total</b>			<b>1,463,833,992.00</b>	<b>50.82</b>

**Por sector de actividad económica**



## Comisiones y Remuneraciones por la prestación de servicios

Pagadas directamente por el cliente:

Concepto	Serie "BMM"		Serie "BO" (serie más representativa)	
	%	\$	%	\$
Compra de acciones (hasta el porcentaje por operación)	0.75%		0.75%	
Venta de acciones (hasta el porcentaje por operación)	0.75%		0.75%	

Pagadas por el fondo de inversión:

Concepto	Serie "BMM"		Serie "BO" (Serie más representativa)	
	%	\$	%	\$
Administración de activos	0.00000		0.60000	6.00000
Administración de activos / sobre desempeño	N/A		N/A	
Distribución de acciones	0.00000		1.40000	14.00000
Valuación de acciones	0.00540	0.05440	0.00540	0.05440
Depósito de acciones	N/A		N/A	
Depósito de activos objeto de inversión	0.02200	0.22030	0.02200	0.22030
Contabilidad	0.00680	0.06804	0.00680	0.06804
Otros*	0.02748	0.27481	0.02748	0.27481
<b>Total</b>		<b>0.61755</b>		<b>6.61755</b>

\* Comisión por Intermediación/Proveeduría de Precios

Los % y \$ de las comisiones se presentan anualizados, considerando una inversión de \$1,000.00.

## Información sobre comisiones y remuneraciones

Las comisiones por compra y venta de acciones pueden disminuir el monto total de su inversión. Esto implica que usted recibiría un monto menor después de una operación. Lo anterior, junto con las comisiones pagadas por el fondo, representa una reducción del rendimiento total que recibiría por su inversión en el fondo.

Algunos prestadores de servicios pueden establecer acuerdos con el fondo y ofrecerle descuentos por sus servicios. Para conocer de su existencia y el posible beneficio para usted, pregunte a su distribuidor.

El prospecto de información contiene un mayor detalle de los conflictos de interés a los que pudiera estar sujeto.

## Políticas para la compra-venta de acciones

Plazo mínimo de permanencia	N/A	Liquidez	Diaria
Recepción de órdenes	Todos los días hábiles.	Horario	8:45 - 13:45
Ejecución de operaciones	El mismo día de recepción de la solicitud.	Límites de recompra	Consultar el inciso b) del Punto 2. del prospecto genérico.
Liquidación de operaciones	24 hrs. a partir de la ejecución de las mismas.	Diferencial*	No se ha aplicado diferencial alguno en el último año.

El fondo de inversión ante condiciones desordenadas de mercado u operaciones inusuales podrá aplicar a las operaciones de compraventa de sus acciones, un diferencial sobre el precio actualizado de valuación de dichas acciones, que haya determinado previamente, y conservarlo a favor de los inversionistas que permanecen en el fondo.

## Prestadores de servicios

Operadora	GBM Administradora de Activos, S.A. de C.V., Sociedad Operadora de Fondos de Inversión
Distribuidoras	Integrales: GBM ADMINISTRADORA DE ACTIVOS, S.A. DE C.V. SOCIEDAD OPERADORA DE FONDOS DE INVERSION; GRUPO BURSÁTIL MEXICANO, S.A. DE C.V. CASA DE BOLSA
Valuadora	Operadora Covaf, S.A. de C.V., Sociedad Operadora Limitada de Fondos de Inversión
Institución calificador de valores	N/A

## Centro de atención al inversionista

Contacto	Centro de Atención a Clientes
Número Telefónico	01800-717-7480
Horario	8:45 - 13:45

## Páginas electrónicas

Operadora	<a href="http://www.gbmfondos.com.mx">www.gbmfondos.com.mx</a>
Distribuidora(s)	<a href="http://www.gbm.com.mx">www.gbm.com.mx</a>

## Advertencias

Las inversiones realizadas en el fondo de inversión no se encuentran protegidas ni garantizadas por el Gobierno Federal ni las entidades de la administración pública paraestatal.

La autorización de los prospectos de información al público inversionista no implica certificación sobre la bondad de las acciones que emitan o sobre la solvencia, liquidez, calidad crediticia o desempeño futuro de los fondos, ni de los Activos Objeto de Inversión que conforman su cartera.

Ningún intermediario financiero, apoderado para celebrar operaciones con el público, o cualquier otra persona, está autorizado para proporcionar información o hacer declaración alguna adicional al contenido del presente documento o el prospecto de información al público inversionista, por lo que deberán entenderse como no autorizadas por el fondo.

Para mayor información, visitar la página electrónica de nuestra operadora y/o distribuidora(s), donde podrá consultar el prospecto de información al público inversionista del fondo, así como la información actualizada sobre la cartera de inversión del fondo.

El presente documento y el prospecto de información al público inversionista son los únicos documentos de venta que reconoce el fondo de inversión como válidos.

**DOCUMENTO CON INFORMACION CLAVE PARA LA INVERSION**

GBM INVERSIONES INTERNACIONALES, S.A. DE C.V. FONDO DE INVERSION DE RENTA VARIABLE, administrado por GBM Administradora de Activos, S.A. de C.V., Sociedad Operadora de Fondos de Inversión

<b>Tipo</b>	Fondo de Inversión de Renta Variable	<b>Serie Accionarias</b>	<b>Posibles Adquirentes</b> Inversionistas institucionales, fondos de pensiones y personas morales exentas de retención por el pago de intereses que mantengan una cartera de valores por virtud del servicio de gestión de inversiones, por un monto promedio equivalente en M.N. de al menos 10 millones de UDIS durante los últimos 12 meses o durante el periodo a partir de la contratación del servicio de gestión de inversiones, en caso de haber sido celebrado con una antelación menor. Ver apartado 2. Inciso a) del prospecto	<b>Montos Mínimos de Inversión (\$)</b>
<b>Categoría</b>	RVESACCINT	Especializada en acciones internacionales		N/A
<b>Clave de Pizarra</b>	GBMINT			
<b>Fecha de Autorización</b>	10 de abril de 2024			

**Importante:** El valor de un fondo de inversión, cualquiera que sea su política de inversión, está sujeta a la fluctuación de los mercados, por lo que el inversionista puede obtener ganancias y pérdidas.

**Objetivo de Inversión:**

Invertir principalmente sus activos en valores de renta variable sean acciones o ETF's listados en el Sistema Internacional de Cotizaciones (SIC) relacionados con los mercados americanos. También invertirá en instrumentos financieros derivados, valores de deuda y valores estructurados. El horizonte de inversión recomendado es de más de un año.

**Información Relevante:** No se cuenta con información relevante. Los fondos de inversión no cuentan con asamblea de accionistas, consejo de administración o comisario: las funciones de la asamblea de accionistas, así como las actividades del consejo de administración están encomendadas a GBM Administradora de Activos, S.A. de C.V., Sociedad Operadora de Fondos de Inversión. La vigilancia del Fondo de inversión está asignada al contralor normativo de dicha sociedad operadora.

**Valor en Riesgo (VaR) de la cartera de inversión respecto de sus activos netos:** 2.98% con una probabilidad de 95% horizonte a 1 día. La pérdida que en un escenario pesimista (5 en 100 veces) puede enfrentar el fondo de inversión en un lapso de un día, es de 29.80 pesos por cada 1000 invertidos. **(Este dato es solo una estimación, las expectativas de pérdida podrían ser mayores, incluso por el monto total de la inversión realizada. La información de valor en riesgo es válida únicamente en condiciones de mercado normales.)**

**Desempeño histórico**

Serie "BME": Índice de Referencia: Russell 1000 Growth Index

	Ultimo Mes	Últimos 3 meses	Últimos 12 meses	Año 2021	Año 2022	Año 2023
<b>Rendimiento Bruto</b>	N/D	N/D	N/D	N/D	N/D	N/D
<b>Rendimiento Neto</b>	N/D	N/D	N/D	N/D	N/D	N/D
<b>Tasa libre de Riesgo</b>	10.430%	10.430%	10.518%	3.925%	7.054%	10.403%

El rendimiento neto es después de comisiones y el que obtuvo el inversionista en el período. \* La tasa libre de riesgo es una tasa que no incluye descuentos por comisiones o cualquier otro gasto. El desempeño del fondo en el pasado, no necesariamente es indicativo del desempeño que tendrá en el futuro.

**Régimen y política de inversión:**

- a) El fondo seguirá una estrategia de inversión activa.
- b) La inversión en acciones o ETF's listados en el Sistema internacional de cotizaciones (SIC), será de entre 80% y 100%; en ETF's y/o Trac's cuyo subyacente esté relacionado con instrumentos de deuda y/o ETF's y/o Trac's de deuda, en moneda nacional y/o extranjera, derivados, warrants y valores estructurados, de entre 0% y 20%.
- c) Habrá de invertir en un número limitado de emisoras cuya cotización se encuentre relacionada con la economía norteamericana y que al tiempo de su inclusión en el portafolio correspondan a acciones y ETF's listados en el SIC. Las emisoras objeto de inversión serán previamente seleccionadas por el administrador del portafolio de inversión y su elección se basará principalmente en el potencial de crecimiento de las utilidades esperadas de la emisora en relación tanto con el crecimiento esperado en el sector al que pertenece, como en relación con el dinamismo esperado entre los diferentes sectores objeto de estudio.

Una vez llevado a cabo el proceso de selección bajo los criterios previamente citados, se habrá de realizar un análisis exhaustivo de valuación basado en los fundamentales de la empresa con el propósito de encontrar condiciones de inversión oportunas, las cuales en su conjunto fomentarán una adecuada diversificación y reducción de los riesgos asociados con la propia inclusión de la emisora dentro del fondo de inversión.

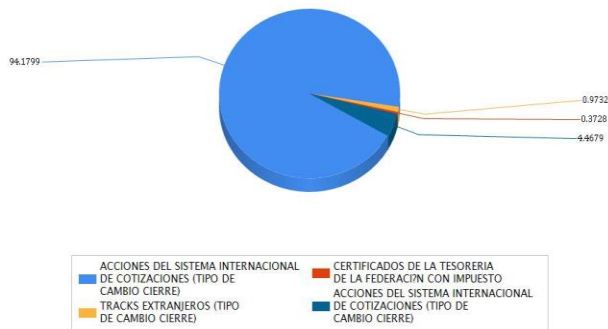
- d) Utilizará como guía para hacer comparaciones de rendimiento el índice Russell 1000 Growth Index, que puede consultarse en la página <https://www.ftserussell.com>
- e) Podrá invertir en valores emitidos por entidades pertenecientes al mismo consorcio o grupo empresarial al que la operadora pertenece, hasta el 20% del total de activos.
- f) Podrá celebrar operaciones de préstamo de valores, derivados, valores estructurados y certificados bursátiles fiduciarios indizados, pero no en valores respaldados por activos.

**Composición de la cartera de inversión:**

Principales inversiones al mes de noviembre 2024

Emisora	Archivo objeto de inversión subyacente		Monto (\$)	Porcentaje
	Nombre	Tipo		
NVDA	NVDA *	Variable	280,543,579.00	9.74
META	META *	Variable	186,819,940.00	6.49
AMZN	AMZN *	Variable	178,927,609.00	6.21
MSFT	MSFT *	Variable	172,881,956.00	6.00
GOOG	GOOG *	Variable	142,791,084.00	4.96
V	V *	Variable	136,301,065.00	4.73
NFLX	NFLX *	Variable	116,536,180.00	4.05
COST	COST *	Variable	92,590,606.00	3.21
HD	HD *	Variable	81,495,211.00	2.83
LLY	LLY *	Variable	74,946,762.00	2.60
<b>Cartera Total</b>			<b>1,463,833,992.00</b>	<b>50.82</b>

**Por sector de actividad económica**



## Comisiones y Remuneraciones por la prestación de servicios

Pagadas directamente por el cliente:

Concepto	Serie "BME"		Serie "BO" (serie más representativa)	
	%	\$	%	\$
Compra de acciones (hasta el porcentaje por operación)	0.75%		0.75%	
Venta de acciones (hasta el porcentaje por operación)	0.75%		0.75%	

Pagadas por el fondo de inversión:

Concepto	Serie "BME"		Serie "BO" (Serie más representativa)	
	%	\$	%	\$
Administración de activos	0.00000		0.60000	6.00000
Administración de activos / sobre desempeño	N/A		N/A	
Distribución de acciones	0.00000		1.40000	14.00000
Valuación de acciones	0.00540	0.05440	0.00540	0.05440
Depósito de acciones	N/A		N/A	
Depósito de activos objeto de inversión	0.02200	0.22030	0.02200	0.22030
Contabilidad	0.00680	0.06804	0.00680	0.06804
Otros*	0.02748	0.27481	0.02748	0.27481
<b>Total</b>		<b>0.61755</b>		<b>6.61755</b>

\* Comisión por Intermediación/Proveeduría de Precios

Los % y \$ de las comisiones se presentan anualizados, considerando una inversión de \$1,000.00.

## Información sobre comisiones y remuneraciones

Las comisiones por compra y venta de acciones pueden disminuir el monto total de su inversión. Esto implica que usted recibirá un monto menor después de una operación. Lo anterior, junto con las comisiones pagadas por el fondo, representa una reducción del rendimiento total que recibiría por su inversión en el fondo.

Algunos prestadores de servicios pueden establecer acuerdos con el fondo y ofrecerle descuentos por sus servicios. Para conocer de su existencia y el posible beneficio para usted, pregunte a su distribuidor.

El prospecto de información contiene un mayor detalle de los conflictos de interés a los que pudiera estar sujeto.

## Políticas para la compra-venta de acciones

Plazo mínimo de permanencia	N/A	Liquidez	Diaria
Recepción de órdenes	Todos los días hábiles.	Horario	8:45 - 13:45
Ejecución de operaciones	El mismo día de recepción de la solicitud.	Límites de recompra	Consultar el inciso b) del Punto 2. del prospecto genérico.
Liquidación de operaciones	24 hrs. a partir de la ejecución de las mismas.	Diferencial*	No se ha aplicado diferencial alguno en el último año.

El fondo de inversión ante condiciones desordenadas de mercado u operaciones inusuales podrá aplicar a las operaciones de compraventa de sus acciones, un diferencial sobre el precio actualizado de valuación de dichas acciones, que haya determinado previamente, y conservarlo a favor de los inversionistas que permanecen en el fondo.

## Prestadores de servicios

Operadora	GBM Administradora de Activos, S.A. de C.V., Sociedad Operadora de Fondos de Inversión
Distribuidoras	Integrales: GBM ADMINISTRADORA DE ACTIVOS, S.A. DE C.V. SOCIEDAD OPERADORA DE FONDOS DE INVERSION; GRUPO BURSÁTIL MEXICANO, S.A. DE C.V. CASA DE BOLSA
Valuadora	Operadora Covaf, S.A. de C.V., Sociedad Operadora Limitada de Fondos de Inversión
Institución calificador de valores	N/A

## Centro de atención al inversionista

Contacto	Centro de Atención a Clientes
Número Telefónico	01800-717-7480
Horario	8:45 - 13:45

## Páginas electrónicas

Operadora	<a href="http://www.gbmfondos.com.mx">www.gbmfondos.com.mx</a>
Distribuidora(s)	<a href="http://www.gbm.com.mx">www.gbm.com.mx</a>

## Advertencias

Las inversiones realizadas en el fondo de inversión no se encuentran protegidas ni garantizadas por el Gobierno Federal ni las entidades de la administración pública paraestatal.

La autorización de los prospectos de información al público inversionista no implica certificación sobre la bondad de las acciones que emitan o sobre la solvencia, liquidez, calidad crediticia o desempeño futuro de los fondos, ni de los Activos Objeto de Inversión que conforman su cartera.

Ningún intermediario financiero, apoderado para celebrar operaciones con el público, o cualquier otra persona, está autorizado para proporcionar información o hacer declaración alguna adicional al contenido del presente documento o el prospecto de información al público inversionista, por lo que deberán entenderse como no autorizadas por el fondo.

Para mayor información, visitar la página electrónica de nuestra operadora y/o distribuidora(s), donde podrá consultar el prospecto de información al público inversionista del fondo, así como la información actualizada sobre la cartera de inversión del fondo.

El presente documento y el prospecto de información al público inversionista son los únicos documentos de venta que reconoce el fondo de inversión como válidos.



**DOCUMENTO CON INFORMACION CLAVE PARA LA INVERSION**

GBM INVERSIONES INTERNACIONALES, S.A. DE C.V. FONDO DE INVERSION DE RENTA VARIABLE, administrado por GBM Administradora de Activos, S.A. de C.V., Sociedad Operadora de Fondos de Inversión

Tipo	Fondo de Inversión de Renta Variable	Series Accionarias	Posibles Adquirentes	Montos Mínimos de Inversión (\$)	
Categoría	RVESACCINT	Especializada en acciones internacionales	Serie BFFE	Fondos de inversión Ver apartado 2. Inciso a) del prospecto	N/A
Clave de Pizarra	GBMINT				
Fecha de Autorización	10 de abril de 2024				

**Importante:** El valor de un fondo de inversión, cualquiera que sea su política de inversión, está sujeta a la fluctuación de los mercados, por lo que el inversionista puede obtener ganancias y pérdidas.

**Objetivo de Inversión:**

Invertir principalmente sus activos en valores de renta variable sean acciones o ETF's listados en el Sistema Internacional de Cotizaciones (SIC) relacionados con los mercados americanos. También invertirá en instrumentos financieros derivados, valores de deuda y valores estructurados. El horizonte de inversión recomendado es de más de un año.

**Información Relevante:** No se cuenta con información relevante. Los fondos de inversión no cuentan con asamblea de accionistas, consejo de administración o comisario: las funciones de la asamblea de accionistas, así como las actividades del consejo de administración están encomendadas a GBM Administradora de Activos, S.A. de C.V., Sociedad Operadora de Fondos de Inversión. La vigilancia del Fondo de inversión está asignada al contralor normativo de dicha sociedad operadora.

**Valor en Riesgo (VaR) de la cartera de inversión respecto de sus activos netos:** 2.98% con una probabilidad de 95% horizonte a 1 día.

La pérdida que en un escenario pesimista (5 en 100 veces) puede enfrentar el fondo de inversión en un lapso de un día, es de 29.80 pesos por cada 1000 invertidos. **(Este dato es solo una estimación, las expectativas de pérdida podrían ser mayores, incluso por el monto total de la inversión realizada. La información de valor en riesgo es válida únicamente en condiciones de mercado normales.)**

**Desempeño histórico**

Serie "BFFE": Índice de Referencia: Russell 1000 Growth Index

	Ultimo Mes	Últimos 3 meses	Últimos 12 meses	Año 2021	Año 2022	Año 2023
<b>Rendimiento Bruto</b>	N/D	N/D	N/D	N/D	N/D	N/D
<b>Rendimiento Neto</b>	N/D	N/D	N/D	N/D	N/D	N/D
<b>Tasa libre de Riesgo</b>	10.430%	10.430%	10.518%	3.925%	7.054%	10.403%

El rendimiento neto es después de comisiones y el que obtuvo el inversionista en el período. \* La tasa libre de riesgo es una tasa que no incluye descuentos por comisiones o cualquier otro gasto. El desempeño del fondo en el pasado, no necesariamente es indicativo del desempeño que tendrá en el futuro.

**Régimen y política de inversión:**

- El fondo seguirá una estrategia de inversión activa.
- La inversión en acciones o ETF's listados en el Sistema internacional de cotizaciones (SIC), será de entre 80% y 100%; en ETF's y/o Trac's cuyo subyacente esté relacionado con instrumentos de deuda y/o ETF's y/o Trac's de deuda, en moneda nacional y/o extranjera, derivados, warrants y valores estructurados, de entre 0% y 20%.
- Habrà de invertir en un número limitado de emisoras cuya cotización se encuentre relacionada con la economía norteamericana y que al tiempo de su inclusión en el portafolio correspondan a acciones y ETF's listados en el SIC. Las emisoras objeto de inversión serán previamente seleccionadas por el administrador del portafolio de inversión y su elección se basará principalmente en el potencial de crecimiento de las utilidades esperadas de la emisora en relación tanto con el crecimiento esperado en el sector al que pertenece, como en relación con el dinamismo esperado entre los diferentes sectores objeto de estudio.

Una vez llevado a cabo el proceso de selección bajo los criterios previamente citados, se habrá de realizar un análisis exhaustivo de valuación basado en los fundamentales de la empresa con el propósito de encontrar condiciones de inversión oportunas, las cuales en su conjunto fomentarán una adecuada diversificación y reducción de los riesgos asociados con la propia inclusión de la emisora dentro del fondo de inversión.

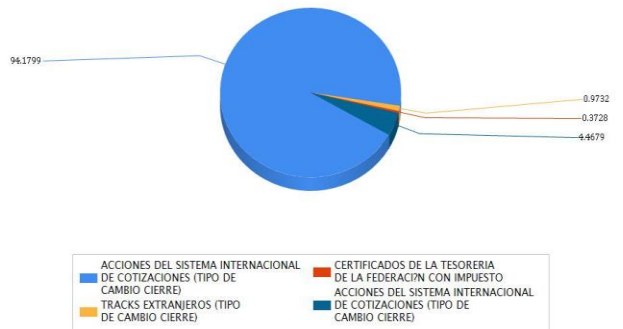
- Utilizará como guía para hacer comparaciones de rendimiento el índice Russell 1000 Growth Index, que puede consultarse en la página <https://www.ftserussell.com>
- Podrá invertir en valores emitidos por entidades pertenecientes al mismo consorcio o grupo empresarial al que la operadora pertenece, hasta el 20% del total de activos.
- Podrá celebrar operaciones de préstamo de valores, derivados, valores estructurados y certificados bursátiles fiduciarios indizados, pero no en valores respaldados por activos.

**Composición de la cartera de inversión:**

Principales inversiones al mes de noviembre 2024

Emisora	Archivo objeto de inversión subyacente		Monto (\$)	Porcentaje
	Nombre	Tipo		
NVDA	NVDA *	Variable	280,543,579.00	9.74
META	META *	Variable	186,819,940.00	6.49
AMZN	AMZN *	Variable	178,927,609.00	6.21
MSFT	MSFT *	Variable	172,881,956.00	6.00
GOOG	GOOG *	Variable	142,791,084.00	4.96
V	V *	Variable	136,301,065.00	4.73
NFLX	NFLX *	Variable	116,536,180.00	4.05
COST	COST *	Variable	92,590,606.00	3.21
HD	HD *	Variable	81,495,211.00	2.83
LLY	LLY *	Variable	74,946,762.00	2.60
<b>Cartera Total</b>			<b>1,463,833,992.00</b>	<b>50.82</b>

**Por sector de actividad económica**



## Comisiones y Remuneraciones por la prestación de servicios

Pagadas directamente por el cliente:

Concepto	Serie "BFFE"		Serie "BO" (serie más representativa)	
	%	\$	%	\$
Compra de acciones (hasta el porcentaje por operación)	0.75%		0.75%	
Venta de acciones (hasta el porcentaje por operación)	0.75%		0.75%	

Pagadas por el fondo de inversión:

Concepto	Serie "BFFE"		Serie "BO" (Serie más representativa)	
	%	\$	%	\$
Administración de activos	0.65000	6.50000	0.60000	6.00000
Administración de activos / sobre desempeño	N/A		N/A	
Distribución de acciones	0.00000		1.40000	14.00000
Valuación de acciones	0.00540	0.05440	0.00540	0.05440
Depósito de acciones	N/A		N/A	
Depósito de activos objeto de inversión	0.02200	0.22030	0.02200	0.22030
Contabilidad	0.00680	0.06804	0.00680	0.06804
Otros*	0.02748	0.27481	0.02748	0.27481
<b>Total</b>		<b>7.11755</b>		<b>6.61755</b>

\* Comisión por Intermediación/Proveeduría de Precios

Los % y \$ de las comisiones se presentan anualizados, considerando una inversión de \$1,000.00.

## Información sobre comisiones y remuneraciones

Las comisiones por compra y venta de acciones pueden disminuir el monto total de su inversión. Esto implica que usted recibiría un monto menor después de una operación. Lo anterior, junto con las comisiones pagadas por el fondo, representa una reducción del rendimiento total que recibiría por su inversión en el fondo.

Algunos prestadores de servicios pueden establecer acuerdos con el fondo y ofrecerle descuentos por sus servicios. Para conocer de su existencia y el posible beneficio para usted, pregunte a su distribuidor.

El prospecto de información contiene un mayor detalle de los conflictos de interés a los que pudiera estar sujeto.

## Políticas para la compra-venta de acciones

Plazo mínimo de permanencia	N/A	Liquidez	Diaria
Recepción de órdenes	Todos los días hábiles.	Horario	8:45 - 13:45
Ejecución de operaciones	El mismo día de recepción de la solicitud.	Límites de recompra	Consultar el inciso b) del Punto 2. del prospecto genérico.
Liquidación de operaciones	24 hrs. a partir de la ejecución de las mismas.	Diferencial*	No se ha aplicado diferencial alguno en el último año.

El fondo de inversión ante condiciones desordenadas de mercado u operaciones inusuales podrá aplicar a las operaciones de compraventa de sus acciones, un diferencial sobre el precio actualizado de valuación de dichas acciones, que haya determinado previamente, y conservarlo a favor de los inversionistas que permanecen en el fondo.

## Prestadores de servicios

Operadora	GBM Administradora de Activos, S.A. de C.V., Sociedad Operadora de Fondos de Inversión
Distribuidoras	Integrales: GBM ADMINISTRADORA DE ACTIVOS, S.A. DE C.V. SOCIEDAD OPERADORA DE FONDOS DE INVERSION; GRUPO BURSÁTIL MEXICANO, S.A. DE C.V. CASA DE BOLSA
Valuadora	Operadora Covaf, S.A. de C.V., Sociedad Operadora Limitada de Fondos de Inversión
Institución calificador de valores	N/A

## Centro de atención al inversionista

Contacto	Centro de Atención a Clientes
Número Telefónico	01800-717-7480
Horario	8:45 - 13:45

## Páginas electrónicas

Operadora	<a href="http://www.gbmfondos.com.mx">www.gbmfondos.com.mx</a>
Distribuidora(s)	<a href="http://www.gbm.com.mx">www.gbm.com.mx</a>

## Advertencias

Las inversiones realizadas en el fondo de inversión no se encuentran protegidas ni garantizadas por el Gobierno Federal ni las entidades de la administración pública paraestatal.

La autorización de los prospectos de información al público inversionista no implica certificación sobre la bondad de las acciones que emitan o sobre la solvencia, liquidez, calidad crediticia o desempeño futuro de los fondos, ni de los Activos Objeto de Inversión que conforman su cartera.

Ningún intermediario financiero, apoderado para celebrar operaciones con el público, o cualquier otra persona, está autorizado para proporcionar información o hacer declaración alguna adicional al contenido del presente documento o el prospecto de información al público inversionista, por lo que deberán entenderse como no autorizadas por el fondo.

Para mayor información, visitar la página electrónica de nuestra operadora y/o distribuidora(s), donde podrá consultar el prospecto de información al público inversionista del fondo, así como la información actualizada sobre la cartera de inversión del fondo.

El presente documento y el prospecto de información al público inversionista son los únicos documentos de venta que reconoce el fondo de inversión como válidos.