

## DOCUMENTO CON INFORMACIÓN CLAVE PARA LA INVERSIÓN

Administrado por SURA Investment Management México, S.A. de C.V., Sociedad Operadora de Fondos de Inversión.

SURA Bono, S.A. de C.V., Fondo de Inversión en Instrumentos de Deuda

Tipo	Instrumentos de Deuda	Clase y Serie Accionaria	Posibles adquirentes	Montos mínimos de inversión (\$)
Categoría	Mediano Plazo Gubernamental.(IDMPGUB)	BF0	Personas Físicas	Serie sin monto mínimo de inversión
Clave de pizarra	SURB05			
Calificación	Aaa-bf.mx/MRA5 (AAA/5)			
Fecha de Autorización	14 de Julio de 2021			

**Importante:** El valor de una sociedad de inversión, cualquiera que sea su política de inversión, está sujeta a la fluctuación de los mercados, por lo que el inversionista puede obtener ganancias y pérdidas.

### Objetivo de Inversión

El objetivo del Fondo es ofrecer una cartera diversificada de valores de deuda de mediano plazo emitidos, avalados o garantizados por el Gobierno Federal, Banco de México, en directo, en reporto y/o por medio de Fondos de Inversión y/o mecanismos de inversión colectiva (ETFs & TRACs por sus siglas en inglés), emitidos a tasa fija nominal en pesos, UDIS y/o moneda extranjera. El fondo invertirá en instrumentos financieros derivados. Complementariamente, el fondo puede invertir en depósitos de dinero a la vista (inclusive del exterior) denominados en pesos, dólares americanos, euros y yenes, valores extranjeros, valores estructurados, valores respaldados por activos y préstamo de valores. No existe plazo mínimo de permanencia adicional al que existe en razón a las políticas de operación del Fondo, no obstante, se recomienda a los inversionistas que, para lograr el objetivo de inversión, permanezcan en el Fondo entre uno y tres años calendario.

### Información Relevante

No hay información relevante que revelar.

**Valor en riesgo (VaR) de la cartera de inversión respecto de sus activos netos: 1.00% con una probabilidad del 95%, en condiciones normales de mercado.**

Bajo condiciones normales de mercado, la pérdida que en un escenario pesimista (5 en 100 veces) puede enfrentar la sociedad de inversión en un lapso de un día, es de \$10.00 pesos por cada \$1000.00 pesos invertidos. (Este dato es sólo una estimación, en condiciones normales de mercado, las expectativas de pérdida podrían ser mayores, incluso por el monto total de la inversión realizada).

### Desempeño Histórico

Serie accionaria : BF0

Índice(s) de Referencia: 15% PIPG-Fix3A + 70% PIPG-Fix5A + 15% PIPFondeoGB

BF0	Último Mes	Últimos 3 Meses	Últimos 12 Meses	2022	2021	2020
Rendimiento bruto	36.95%	29.56%	9.38%	1.63%	-4.30%	15.44%
Rendimiento neto	35.92%	28.68%	8.61%	1.11%	-5.06%	13.72%
Tasa libre de riesgo (Cetes 28 días)	11.12%	11.03%	11.08%	7.60%	4.42%	15.44%
Índice de Referencia	20.91%	20.19%	9.42%	3.25%	-4.14%	5.69%

Los rendimientos presentados son anualizados nominales.

El rendimiento neto es después de comisiones y el que obtuvo el inversionista en el periodo.

\*La tasa libre de riesgo es una tasa que no incluye descuentos por comisiones, impuestos o cualquier otro gasto.

El desempeño de la sociedad en el pasado, no necesariamente es indicativo del desempeño que tendrá en el futuro.

### Régimen y Política de Inversión

a) Estrategia de administración: Activa.

b) Límites:

	Mín.	Max.
1. Valores de fácil realización y/o valores con vencimiento menor a 3 meses.	10%	100%
2. Depósitos bancarios de dinero a la vista en entidades financieras (inclusive del exterior) y reporto.	0%	20%
3. Multimonedas	0%	30%
4. Vehículos de Inversión y Mecanismos de inversión colectiva (ETFs & Trackers).	0%	30%

c) El portafolio seguirá una estrategia activa, en la que toma riesgos buscando aprovechar oportunidades de mercado para tratar de incrementar su rendimiento por arriba de su base de referencia. El fondo selecciona las emisiones de deuda según su objetivo de inversión dentro del horizonte establecido, siendo de mediano plazo, por lo que principalmente invertirá en activos con una duración de uno a tres años.

El objetivo del Fondo es ofrecer una cartera diversificada de valores de deuda de mediano plazo emitidos, avalados o garantizados por el Gobierno Federal, Banco de México, en directo, en reporto y/o por medio de Fondos de Inversión y/o mecanismos de inversión colectiva (ETFs & TRACs por sus siglas en inglés), emitidos a tasa fija nominal en pesos, UDIS y/o moneda extranjera.

d) 15% PIPG-Fix3A + 70% PIPG-Fix5A + 15% PIPFondeoGB

e) El Fondo no invertirá en activos emitidos por sociedades del mismo consorcio empresarial al que ésta pertenece. El Fondo podrá invertir en acciones de fondos de inversión no administradas por la Operadora de acuerdo a lo establecido en los parámetros de inversión.

f) El Fondo podrá realizar operaciones en instrumentos derivados, en valores estructurados y valores respaldados por activos.

g) El Fondo no invertirá en títulos fiduciarios de capital.

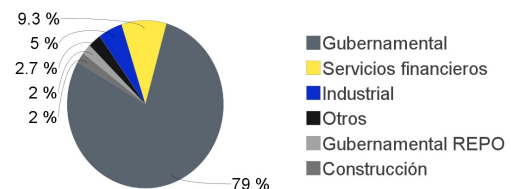
h) El fondo podrá realizar operaciones de préstamo de valores.

### Composición de la Cartera de Inversión:

#### Principales inversiones en el mes de diciembre del 2023

	Clave de Pizarra	Emisora	Subyacente	Tipo	Monto (\$)	% Part
1	M_BONOS_310529	GUBERNAMENTAL		Deuda	1,708,092,340	39%
2	M_BONOS_290531	GUBERNAMENTAL		Deuda	1,065,246,548	24%
3	M_BONOS_270603	GUBERNAMENTAL		Deuda	418,117,054	10%
4	MP_BONOS_270304	GUBERNAMENTAL		Deuda	123,898,739	3%
5	M_BONOS_330526	GUBERNAMENTAL		Deuda	91,452,318	2%
6	LD_BONDESD_250220	GUBERNAMENTAL REPO		Reporto	89,645,000	2%
7	91_CMPG_23L	CPMC		Deuda	79,277,347	2%
8	94_BSMX_23-2	BANSAN		Deuda	61,883,152	1%
9	M_BONOS_341123	GUBERNAMENTAL		Deuda	55,362,415	1%
10	91_CEMEX_23-2L	CEMEX		Deuda	53,658,738	1%
Otros					638,034,099	15%
Total					4,384,667,751	100%

### Por Sector de Actividad Económica



## Comisiones y Remuneraciones por la Prestación de Servicios

### Información sobre comisiones y remuneraciones

#### i) Comisiones Pagadas Directamente por el Cliente

Concepto	Serie más representativa			
	BF0		BF2	
	%	\$	%	\$
Incumplimiento del plazo mínimo de permanencia	N/A	N/A	N/A	N/A
Incumplimiento del saldo mínimo de Inversión	N/A	N/A	N/A	N/A
Compra de acciones	N/A	N/A	N/A	N/A
Venta de acciones	N/A	N/A	N/A	N/A
Servicio por asesoría	N/A	N/A	N/A	N/A
Servicio de administración de acciones	N/A	N/A	N/A	N/A
Otras	N/A	N/A	N/A	N/A
Total	N/A	N/A	N/A	N/A

\*Monto por cada \$1,000.00 invertidos

#### ii) Comisiones Pagadas por el Fondo de Inversión

Concepto	Serie más representativa			
	BF0		BF2	
	%	\$	%	\$
Administración de activos	0.4969%	\$4.9686	2.1283%	\$21.2834
Administración Activos / sobre desempeño	0.0000%	0.0000	0.0000%	0.0000
Distribución de acciones	0.0000%	0.0000	0.0000%	0.0000
Valuación de acciones	0.0000%	0.0000	0.0033%	\$0.0330
Depósito de Activos Objeto de Inversión	0.0000%	0.0000	0.0065%	\$0.0650
Depósito de acciones	0.0000%	0.0000	0.0000%	0.0000
Contabilidad	0.0000%	0.0000	0.0021%	\$0.0206
Otras	0.0000%	0.0000	0.0083%	\$0.0828
Total	0.4969%	\$4.9686	2.1485%	\$21.4849

\*Monto por cada \$1,000.00 invertidos

\*\*Proveeduría de precios, mantenimiento de sistemas, custodia, cuotas a la BMV o alguna otra bolsa y CNBV, calificadora, auditoría, honorarios a abogados, en su caso.

Las comisiones por compra y venta de acciones, pueden disminuir el monto total de su inversión. Esto implica que usted recibiría un monto menor después de una operación. Lo anterior, junto con las comisiones pagadas por el fondo, representa una reducción del rendimiento total que recibiría por su inversión en el fondo. Algunos prestadores de servicios pueden establecer acuerdos con el fondo y ofrecerle descuentos por sus servicios. Para conocer de su existencia y el posible beneficio para usted pregunte con su distribuidor. El prospecto de información, contiene un mayor detalle de los conflictos de interés a los que pudiera estar sujeto.

## Política para la Compra-Venta de Acciones

<b>Plazo mínimo de permanencia</b>	No existe.	<b>Liquidez</b>	Diaria.
<b>Recepción de órdenes</b>	Compra y Venta: Todos los días hábiles.	<b>Horario</b>	08:00 hrs a 13:00 hrs
<b>Ejecución de operaciones</b>	Compra y Venta: Mismo día de la solicitud.	<b>Límites de recompra</b>	Hasta el 100%, si el importe de las solicitudes de venta no excede del 10% de los activos netos del Fondo el día de la operación.
<b>Liquidación de operaciones</b>	Compra y Venta: 24 horas hábiles a partir de la ejecución.	<b>Diferencial*</b>	Nunca se ha aplicado diferencial.

\*El fondo de inversión ante condiciones desordenadas de mercado u operaciones inusuales, podrá aplicar a las operaciones de compra-venta de sus acciones, un diferencial sobre el precio actualizado de valuación de dichas acciones, que haya determinado previamente, y conservarlo a favor de los inversionistas que permanecen en el Fondo.

## Prestadores de Servicios

<b>Operadora</b>	SURA Investment Management México, S.A. de C.V., Sociedad Operadora de Fondos de Inversión.
<b>Distribuidora(s)</b>	Para mayor información, consultar prospecto de información.
<b>Valuadora</b>	Operadora COVAF, S.A. de C.V., Sociedad Operadora Limitada de Fondos de Inversión.
<b>Institución Calificadora de Valores</b>	Moody's de México S.A de C.V.

## Advertencias

Las inversiones realizadas en el fondo de inversión no se encuentran protegidas ni garantizadas por el Gobierno Federal ni las entidades de la administración pública paraestatal.

La autorización de los prospectos de información al público inversionista no implica certificación sobre la bondad de las acciones que emitan o sobre la solvencia, liquidez, calidad crediticia o desempeño futuro de los fondos, ni de los Activos Objeto de Inversión que conforman su cartera.

Ningún intermediario financiero, apoderado para celebrar operaciones con el público o cualquier persona, está autorizado para proporcionar información o hacer declaración alguna adicional al contenido del documento con información clave para la inversión, por lo que deberán entenderse como no autorizadas por el Fondo de Inversión. En caso de requerir mayor detalle relativo al Fondo de Inversión, visite la página electrónica de la Sociedad Operadora y/o del Grupo Financiero a la que pertenecemos, así como en la página de la(s) sociedad(es) distribuidora(s), donde podrá consultar el prospecto de información al público inversionista.

El presente documento y el prospecto de información son los únicos documentos de venta que reconoce el Fondo de Inversión como válidos.

## Centro de Atención al Cliente

<b>Contacto</b>	Ejecutivo de atención a clientes
<b>Número Telefónico</b>	(55) 9177 1199, (55) 9138 8900 sin costo: 01800-9177111 y 01800-2800808
<b>Horario</b>	8:30 a 18:00 horas.

## Página(s) Electrónica(s)

<b>Página de internet Operadora</b>	www.suraim.com.mx www.suramexico.com/inversiones
<b>Página de internet Distribuidora</b>	Consultar Prospecto.

## DOCUMENTO CON INFORMACIÓN CLAVE PARA LA INVERSIÓN

Administrado por SURA Investment Management México, S.A. de C.V., Sociedad Operadora de Fondos de Inversión.

SURA Bono, S.A. de C.V., Fondo de Inversión en Instrumentos de Deuda

Tipo	Instrumentos de Deuda	Clase y Serie Accionaria	Posibles adquirientes	Montos mínimos de inversión (\$)
Categoría	Mediano Plazo Gubernamental.(IDMPGUB)	BF1	Personas Físicas	Serie sin monto mínimo de inversión
Clave de pizarra	SURB05			
Calificación	Aaa-bf.mx/MRA5 (AAA/5)			
Fecha de Autorización	14 de Julio de 2021			

**Importante:** El valor de una sociedad de inversión, cualquiera que sea su política de inversión, está sujeta a la fluctuación de los mercados, por lo que el inversionista puede obtener ganancias y pérdidas.

### Objetivo de Inversión

El objetivo del Fondo es ofrecer una cartera diversificada de valores de deuda de mediano plazo emitidos, avalados o garantizados por el Gobierno Federal, Banco de México, en directo, en reporto y/o por medio de Fondos de Inversión y/o mecanismos de inversión colectiva (ETFs & TRACs por sus siglas en inglés), emitidos a tasa fija nominal en pesos, UDIS y/o moneda extranjera. El fondo invertirá en instrumentos financieros derivados. Complementariamente, el fondo puede invertir en depósitos de dinero a la vista (inclusive del exterior) denominados en pesos, dólares americanos, euros y yenes, valores extranjeros, valores estructurados, valores respaldados por activos y préstamo de valores. No existe plazo mínimo de permanencia adicional al que existe en razón a las políticas de operación del Fondo, no obstante, se recomienda a los inversionistas que, para lograr el objetivo de inversión, permanezcan en el Fondo entre uno y tres años calendario.

### Información Relevante

No hay información relevante que revelar.

**Valor en riesgo (VaR) de la cartera de inversión respecto de sus activos netos: 1.00% con una probabilidad del 95%, en condiciones normales de mercado.**

Bajo condiciones normales de mercado, la pérdida que en un escenario pesimista (5 en 100 veces) puede enfrentar la sociedad de inversión en un lapso de un día, es de \$10.00 pesos por cada \$1000.00 pesos invertidos. (Este dato es sólo una estimación, en condiciones normales de mercado, las expectativas de pérdida podrían ser mayores, incluso por el monto total de la inversión realizada).

### Desempeño Histórico

Serie accionaria : BF1

Índice(s) de Referencia: 15% PIPG-Fix3A + 70% PIPG-Fix5A + 15% PIPFondeoGB

BF1	Último Mes	Últimos 3 Meses	Últimos 12 Meses	2022	2021	2020
Rendimiento bruto	36.98%	29.58%	9.40%	1.65%	-3.93%	15.44%
Rendimiento neto	34.02%	27.02%	7.21%	-0.23%	-6.57%	11.86%
Tasa libre de riesgo (Cetes 28 días)	11.12%	11.03%	11.08%	7.60%	4.42%	15.44%
Índice de Referencia	20.91%	20.19%	9.42%	3.25%	-4.14%	5.69%

Los rendimientos presentados son anualizados nominales.

El rendimiento neto es después de comisiones y el que obtuvo el inversionista en el periodo.

\*La tasa libre de riesgo es una tasa que no incluye descuentos por comisiones, impuestos o cualquier otro gasto.

El desempeño de la sociedad en el pasado, no necesariamente es indicativo del desempeño que tendrá en el futuro.

### Régimen y Política de Inversión

a) Estrategia de administración: Activa.

b) Límites:

	Mín.	Max.
1. Valores de fácil realización y/o valores con vencimiento menor a 3 meses.	10%	100%
2. Depósitos bancarios de dinero a la vista en entidades financieras (inclusive del exterior) y reporto.	0%	20%
3. Multimonedas	0%	30%
4. Vehículos de Inversión y Mecanismos de inversión colectiva (ETFs & Trackers).	0%	30%

c) El portafolio seguirá una estrategia activa, en la que toma riesgos buscando aprovechar oportunidades de mercado para tratar de incrementar su rendimiento por arriba de su base de referencia. El fondo selecciona las emisiones de deuda según su objetivo de inversión dentro del horizonte establecido, siendo de mediano plazo, por lo que principalmente invertirá en activos con una duración de uno a tres años.

El objetivo del Fondo es ofrecer una cartera diversificada de valores de deuda de mediano plazo emitidos, avalados o garantizados por el Gobierno Federal, Banco de México, en directo, en reporto y/o por medio de Fondos de Inversión y/o mecanismos de inversión colectiva (ETFs & TRACs por sus siglas en inglés), emitidos a tasa fija nominal en pesos, UDIS y/o moneda extranjera.

d) 15% PIPG-Fix3A + 70% PIPG-Fix5A + 15% PIPGFondeoGB

e) El Fondo no invertirá en activos emitidos por sociedades del mismo consorcio empresarial al que ésta pertenece. El Fondo podrá invertir en acciones de fondos de inversión no administradas por la Operadora de acuerdo a lo establecido en los parámetros de inversión.

f) El Fondo podrá realizar operaciones en instrumentos derivados, en valores estructurados y valores respaldados por activos.

g) El Fondo no invertirá en títulos fiduciarios de capital.

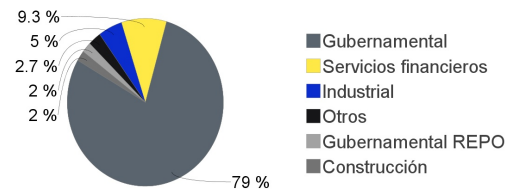
h) El fondo podrá realizar operaciones de préstamo de valores.

### Composición de la Cartera de Inversión:

#### Principales inversiones en el mes de diciembre del 2023

	Clave de Pizarra	Emisora	Subyacente	Tipo	Monto (\$)	% Part
1	M_BONOS_310529	GUBERNAMENTAL		Deuda	1,708,092,340	39%
2	M_BONOS_290531	GUBERNAMENTAL		Deuda	1,065,246,548	24%
3	M_BONOS_270603	GUBERNAMENTAL		Deuda	418,117,054	10%
4	MP_BONOS_270304	GUBERNAMENTAL		Deuda	123,898,739	3%
5	M_BONOS_330526	GUBERNAMENTAL		Deuda	91,452,318	2%
6	LD_BONDESD_250220	GUBERNAMENTAL REPO		Reporto	89,645,000	2%
7	91_CMPD_23L	CPMC		Deuda	79,277,347	2%
8	94_BSMX_23-2	BANSAN		Deuda	61,883,152	1%
9	M_BONOS_341123	GUBERNAMENTAL		Deuda	55,362,415	1%
10	91_CEMEX_23-2L	CEMEX		Deuda	53,658,738	1%
Otros					638,034,099	15%
Total					4,384,667,751	100%

### Por Sector de Actividad Económica



## Comisiones y Remuneraciones por la Prestación de Servicios

### Información sobre comisiones y remuneraciones

#### i) Comisiones Pagadas Directamente por el Cliente

Concepto	Serie más representativa			
	BF1		BF2	
	%	\$	%	\$
Incumplimiento del plazo mínimo de permanencia	N/A	N/A	N/A	N/A
Incumplimiento del saldo mínimo de Inversión	N/A	N/A	N/A	N/A
Compra de acciones	N/A	N/A	N/A	N/A
Venta de acciones	N/A	N/A	N/A	N/A
Servicio por asesoría	N/A	N/A	N/A	N/A
Servicio de administración de acciones	N/A	N/A	N/A	N/A
Otras	N/A	N/A	N/A	N/A
Total	N/A	N/A	N/A	N/A

\*Monto por cada \$1,000.00 invertidos

#### ii) Comisiones Pagadas por el Fondo de Inversión

Concepto	Serie más representativa			
	BF1		BF2	
	%	\$	%	\$
Administración de activos	1.7736%	\$17.7358	2.1283%	\$21.2834
Administración Activos / sobre desempeño	0.0000%	0.0000	0.0000%	0.0000
Distribución de acciones	0.0000%	0.0000	0.0000%	0.0000
Valuación de acciones	0.0033%	\$0.0331	0.0033%	\$0.0330
Depósito de Activos Objeto de Inversión	0.0065%	\$0.0648	0.0065%	\$0.0650
Depósito de acciones	0.0000%	0.0000	0.0000%	0.0000
Contabilidad	0.0021%	\$0.0211	0.0021%	\$0.0206
Otras	0.0083%	\$0.0834	0.0083%	\$0.0828
Total	1.7938%	\$17.9382	2.1485%	\$21.4849

\*Monto por cada \$1,000.00 invertidos

\*\*Proveeduría de precios, mantenimiento de sistemas, custodia, cuotas a la BMV o alguna otra bolsa y CNBV, calificadora, auditoría, honorarios a abogados, en su caso.

Las comisiones por compra y venta de acciones, pueden disminuir el monto total de su inversión. Esto implica que usted recibiría un monto menor después de una operación. Lo anterior, junto con las comisiones pagadas por el fondo, representa una reducción del rendimiento total que recibiría por su inversión en el fondo. Algunos prestadores de servicios pueden establecer acuerdos con el fondo y ofrecerle descuentos por sus servicios. Para conocer de su existencia y el posible beneficio para usted pregunte con su distribuidor. El prospecto de información, contiene un mayor detalle de los conflictos de interés a los que pudiera estar sujeto.

## Política para la Compra-Venta de Acciones

<b>Plazo mínimo de permanencia</b>	No existe.	<b>Liquidez</b>	Diaria.
<b>Recepción de órdenes</b>	Compra y Venta: Todos los días hábiles.	<b>Horario</b>	08:00 hrs a 13:00 hrs
<b>Ejecución de operaciones</b>	Compra y Venta: Mismo día de la solicitud.	<b>Límites de recompra</b>	Hasta el 100%, si el importe de las solicitudes de venta no excede del 10% de los activos netos del Fondo el día de la operación.
<b>Liquidación de operaciones</b>	Compra y Venta: 24 horas hábiles a partir de la ejecución.	<b>Diferencial*</b>	Nunca se ha aplicado diferencial.

\*El fondo de inversión ante condiciones desordenadas de mercado u operaciones inusuales, podrá aplicar a las operaciones de compra-venta de sus acciones, un diferencial sobre el precio actualizado de valuación de dichas acciones, que haya determinado previamente, y conservarlo a favor de los inversionistas que permanecen en el Fondo.

## Prestadores de Servicios

<b>Operadora</b>	SURA Investment Management México, S.A. de C.V., Sociedad Operadora de Fondos de Inversión.
<b>Distribuidora(s)</b>	Para mayor información, consultar prospecto de información.
<b>Valuadora</b>	Operadora COVAF, S.A. de C.V., Sociedad Operadora Limitada de Fondos de Inversión.
<b>Institución Calificadora de Valores</b>	Moody's de México S.A de C.V.

Las inversiones realizadas en el fondo de inversión no se encuentran protegidas ni garantizadas por el Gobierno Federal ni las entidades de la administración pública paraestatal.

La autorización de los prospectos de información al público inversionista no implica certificación sobre la bondad de las acciones que emitan o sobre la solvencia, liquidez, calidad crediticia o desempeño futuro de los fondos, ni de los Activos Objeto de Inversión que conforman su cartera.

Ningún intermediario financiero, apoderado para celebrar operaciones con el público o cualquier persona, está autorizado para proporcionar información o hacer declaración alguna adicional al contenido del documento con información clave para la inversión, por lo que deberán entenderse como no autorizadas por el Fondo de Inversión. En caso de requerir mayor detalle relativo al Fondo de Inversión, visite la página electrónica de la Sociedad Operadora y/o del Grupo Financiero a la que pertenecemos, así como en la página de la(s) sociedad(es) distribuidora(s), donde podrá consultar el prospecto de información al público inversionista.

El presente documento y el prospecto de información son los únicos documentos de venta que reconoce el Fondo de Inversión como válidos.

## Advertencias

## Centro de Atención al Cliente

<b>Contacto</b>	Ejecutivo de atención a clientes
<b>Número Telefónico</b>	(55) 9177 1199, (55) 9138 8900 sin costo: 01800-9177111 y 01800-2800808
<b>Horario</b>	8:30 a 18:00 horas.

## Página(s) Electrónica(s)

<b>Página de internet Operadora</b>	www.suraim.com.mx www.suramexico.com/inversiones
<b>Página de internet Distribuidora</b>	Consultar Prospecto.

## DOCUMENTO CON INFORMACIÓN CLAVE PARA LA INVERSIÓN

Administrado por SURA Investment Management México, S.A. de C.V., Sociedad Operadora de Fondos de Inversión.

SURA Bono, S.A. de C.V., Fondo de Inversión en Instrumentos de Deuda

Tipo	Instrumentos de Deuda	Clase y Serie Accionaria	Posibles adquirentes	Montos mínimos de inversión (\$)
Categoría	Mediano Plazo Gubernamental.(IDMPGUB)	BF2	Personas Físicas	Serie sin monto mínimo de inversión
Clave de pizarra	SURB05			
Calificación	Aaa-bf.mx/MRA5 (AAA/5)			
Fecha de Autorización	14 de Julio de 2021			

**Importante:** El valor de una sociedad de inversión, cualquiera que sea su política de inversión, está sujeta a la fluctuación de los mercados, por lo que el inversionista puede obtener ganancias y pérdidas.

### Objetivo de Inversión

El objetivo del Fondo es ofrecer una cartera diversificada de valores de deuda de mediano plazo emitidos, avalados o garantizados por el Gobierno Federal, Banco de México, en directo, en reporto y/o por medio de Fondos de Inversión y/o mecanismos de inversión colectiva (ETFs & TRACs por sus siglas en inglés), emitidos a tasa fija nominal en pesos, UDIS y/o moneda extranjera. El fondo invertirá en instrumentos financieros derivados. Complementariamente, el fondo puede invertir en depósitos de dinero a la vista (inclusive del exterior) denominados en pesos, dólares americanos, euros y yenes, valores extranjeros, valores estructurados, valores respaldados por activos y préstamo de valores. No existe plazo mínimo de permanencia adicional al que existe en razón a las políticas de operación del Fondo, no obstante, se recomienda a los inversionistas que, para lograr el objetivo de inversión, permanezcan en el Fondo entre uno y tres años calendario.

### Información Relevante

No hay información relevante que revelar.

**Valor en riesgo (VaR) de la cartera de inversión respecto de sus activos netos: 1.00% con una probabilidad del 95%, en condiciones normales de mercado.**

Bajo condiciones normales de mercado, la pérdida que en un escenario pesimista (5 en 100 veces) puede enfrentar la sociedad de inversión en un lapso de un día, es de \$10.00 pesos por cada \$1000.00 pesos invertidos. (Este dato es sólo una estimación, en condiciones normales de mercado, las expectativas de pérdida podrían ser mayores, incluso por el monto total de la inversión realizada).

### Desempeño Histórico

Serie accionaria : BF2

Índice(s) de Referencia: 15% PIPG-Fix3A + 70% PIPG-Fix5A + 15% PIPFondeoGB

BF2	Último Mes	Últimos 3 Meses	Últimos 12 Meses	2022	2021	2020
Rendimiento bruto	36.98%	29.58%	9.40%	1.65%	-3.89%	15.44%
Rendimiento neto	33.50%	26.57%	6.84%	-0.58%	-6.91%	11.45%
Tasa libre de riesgo (Cetes 28 días)	11.12%	11.03%	11.08%	7.60%	4.42%	15.44%
Índice de Referencia	20.91%	20.19%	9.42%	3.25%	-4.14%	5.69%

Los rendimientos presentados son anualizados nominales.

El rendimiento neto es después de comisiones y el que obtuvo el inversionista en el periodo.

\*La tasa libre de riesgo es una tasa que no incluye descuentos por comisiones, impuestos o cualquier otro gasto.

El desempeño de la sociedad en el pasado, no necesariamente es indicativo del desempeño que tendrá en el futuro.

### Régimen y Política de Inversión

a) Estrategia de administración: Activa.

b) Límites:

	Mín.	Max.
1. Valores de fácil realización y/o valores con vencimiento menor a 3 meses.	10%	100%
2. Depósitos bancarios de dinero a la vista en entidades financieras (inclusive del exterior) y reporto.	0%	20%
3. Multimonedas	0%	30%
4. Vehículos de Inversión y Mecanismos de inversión colectiva (ETFs & Trackers).	0%	30%

c) El portafolio seguirá una estrategia activa, en la que toma riesgos buscando aprovechar oportunidades de mercado para tratar de incrementar su rendimiento por arriba de su base de referencia. El fondo selecciona las emisiones de deuda según su objetivo de inversión dentro del horizonte establecido, siendo de mediano plazo, por lo que principalmente invertirá en activos con una duración de uno a tres años.

El objetivo del Fondo es ofrecer una cartera diversificada de valores de deuda de mediano plazo emitidos, avalados o garantizados por el Gobierno Federal, Banco de México, en directo, en reporto y/o por medio de Fondos de Inversión y/o mecanismos de inversión colectiva (ETFs & TRACs por sus siglas en inglés), emitidos a tasa fija nominal en pesos, UDIS y/o moneda extranjera.

d) 15% PIPG-Fix3A + 70% PIPG-Fix5A + 15% PIPGFondeoGB

e) El Fondo no invertirá en activos emitidos por sociedades del mismo consorcio empresarial al que ésta pertenece. El Fondo podrá invertir en acciones de fondos de inversión no administradas por la Operadora de acuerdo a lo establecido en los parámetros de inversión.

f) El Fondo podrá realizar operaciones en instrumentos derivados, en valores estructurados y valores respaldados por activos.

g) El Fondo no invertirá en títulos fiduciarios de capital.

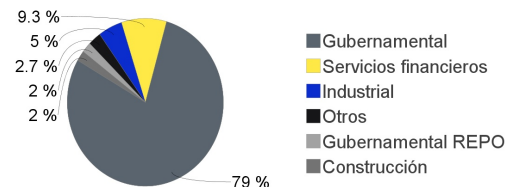
h) El fondo podrá realizar operaciones de préstamo de valores.

### Composición de la Cartera de Inversión:

#### Principales inversiones en el mes de diciembre del 2023

	Clave de Pizarra	Emisora	Subyacente	Tipo	Monto (\$)	% Part
1	M_BONOS_310529	GUBERNAMENTAL		Deuda	1,708,092,340	39%
2	M_BONOS_290531	GUBERNAMENTAL		Deuda	1,065,246,548	24%
3	M_BONOS_270603	GUBERNAMENTAL		Deuda	418,117,054	10%
4	MP_BONOS_270304	GUBERNAMENTAL		Deuda	123,898,739	3%
5	M_BONOS_330526	GUBERNAMENTAL		Deuda	91,452,318	2%
6	LD_BONDESD_250220	GUBERNAMENTAL REPO		Reporto	89,645,000	2%
7	91_CMPD_23L	CPMC		Deuda	79,277,347	2%
8	94_BSMX_23-2	BANSAN		Deuda	61,883,152	1%
9	M_BONOS_341123	GUBERNAMENTAL		Deuda	55,362,415	1%
10	91_CEMEX_23-2L	CEMEX		Deuda	53,658,738	1%
Otros					638,034,099	15%
Total					4,384,667,751	100%

### Por Sector de Actividad Económica



## Comisiones y Remuneraciones por la Prestación de Servicios

### Información sobre comisiones y remuneraciones

#### i) Comisiones Pagadas Directamente por el Cliente

Concepto	Serie más representativa			
	BF2		BF2	
	%	\$	%	\$
Incumplimiento del plazo mínimo de permanencia	N/A	N/A	N/A	N/A
Incumplimiento del saldo mínimo de Inversión	N/A	N/A	N/A	N/A
Compra de acciones	N/A	N/A	N/A	N/A
Venta de acciones	N/A	N/A	N/A	N/A
Servicio por asesoría	N/A	N/A	N/A	N/A
Servicio de administración de acciones	N/A	N/A	N/A	N/A
Otras	N/A	N/A	N/A	N/A
Total	N/A	N/A	N/A	N/A

Las comisiones por compra y venta de acciones, pueden disminuir el monto total de su inversión. Esto implica que usted recibiría un monto menor después de una operación. Lo anterior, junto con las comisiones pagadas por el fondo, representa una reducción del rendimiento total que recibiría por su inversión en el fondo. Algunos prestadores de servicios pueden establecer acuerdos con el fondo y ofrecerle descuentos por sus servicios. Para conocer de su existencia y el posible beneficio para usted pregunte con su distribuidor. El prospecto de información, contiene un mayor detalle de los conflictos de interés a los que pudiera estar sujeto.

\*Monto por cada \$1,000.00 invertidos

#### ii) Comisiones Pagadas por el Fondo de Inversión

Concepto	Serie más representativa			
	BF2		BF2	
	%	\$	%	\$
Administración de activos	2.1283%	\$21.2834	2.1283%	\$21.2834
Administración Activos / sobre desempeño	0.0000%	0.0000	0.0000%	0.0000
Distribución de acciones	0.0000%	0.0000	0.0000%	0.0000
Valuación de acciones	0.0033%	\$0.0330	0.0033%	\$0.0330
Depósito de Activos Objeto de Inversión	0.0065%	\$0.0650	0.0065%	\$0.0650
Depósito de acciones	0.0000%	0.0000	0.0000%	0.0000
Contabilidad	0.0021%	\$0.0206	0.0021%	\$0.0206
Otras	0.0083%	\$0.0828	0.0083%	\$0.0828
Total	2.1485%	\$21.4849	2.1485%	\$21.4849

\*Monto por cada \$1,000.00 invertidos

\*\*Proveeduría de precios, mantenimiento de sistemas, custodia, cuotas a la BMV o alguna otra bolsa y CNBV, calificadora, auditoría, honorarios a abogados, en su caso.

## Política para la Compra-Venta de Acciones

<b>Plazo mínimo de permanencia</b>	No existe.	<b>Liquidez</b>	Diaria.
<b>Recepción de órdenes</b>	Compra y Venta: Todos los días hábiles.	<b>Horario</b>	08:00 hrs a 13:00 hrs
<b>Ejecución de operaciones</b>	Compra y Venta: Mismo día de la solicitud.	<b>Límites de recompra</b>	Hasta el 100%, si el importe de las solicitudes de venta no excede del 10% de los activos netos del Fondo el día de la operación.
<b>Liquidación de operaciones</b>	Compra y Venta: 24 horas hábiles a partir de la ejecución.	<b>Diferencial*</b>	Nunca se ha aplicado diferencial.

\*El fondo de inversión ante condiciones desordenadas de mercado u operaciones inusuales, podrá aplicar a las operaciones de compra-venta de sus acciones, un diferencial sobre el precio actualizado de valuación de dichas acciones, que haya determinado previamente, y conservarlo a favor de los inversionistas que permanecen en el Fondo.

## Prestadores de Servicios

<b>Operadora</b>	SURA Investment Management México, S.A. de C.V., Sociedad Operadora de Fondos de Inversión.
<b>Distribuidora(s)</b>	Para mayor información, consultar prospecto de información.
<b>Valuadora</b>	Operadora COVAF, S.A. de C.V., Sociedad Operadora Limitada de Fondos de Inversión.
<b>Institución Calificadora de Valores</b>	Moody's de México S.A de C.V.

## Advertencias

Las inversiones realizadas en el fondo de inversión no se encuentran protegidas ni garantizadas por el Gobierno Federal ni las entidades de la administración pública paraestatal.

La autorización de los prospectos de información al público inversionista no implica certificación sobre la bondad de las acciones que emitan o sobre la solvencia, liquidez, calidad crediticia o desempeño futuro de los fondos, ni de los Activos Objeto de Inversión que conforman su cartera.

Ningún intermediario financiero, apoderado para celebrar operaciones con el público o cualquier persona, está autorizado para proporcionar información o hacer declaración alguna adicional al contenido del documento con información clave para la inversión, por lo que deberán entenderse como no autorizadas por el Fondo de Inversión. En caso de requerir mayor detalle relativo al Fondo de Inversión, visite la página electrónica de la Sociedad Operadora y/o del Grupo Financiero a la que pertenecemos, así como en la página de la(s) sociedad(es) distribuidora(s), donde podrá consultar el prospecto de información al público inversionista.

El presente documento y el prospecto de información son los únicos documentos de venta que reconoce el Fondo de Inversión como válidos.

## Centro de Atención al Cliente

<b>Contacto</b>	Ejecutivo de atención a clientes
<b>Número Telefónico</b>	(55) 9177 1199, (55) 9138 8900 sin costo: 01800-9177111 y 01800-2800808
<b>Horario</b>	8:30 a 18:00 horas.

## Página(s) Electrónica(s)

<b>Página de internet Operadora</b>	www.suraim.com.mx www.suramexico.com/inversiones
<b>Página de internet Distribuidora</b>	Consultar Prospecto.

## DOCUMENTO CON INFORMACIÓN CLAVE PARA LA INVERSIÓN

Administrado por SURA Investment Management México, S.A. de C.V., Sociedad Operadora de Fondos de Inversión.

SURA Bono, S.A. de C.V., Fondo de Inversión en Instrumentos de Deuda

Tipo	Instrumentos de Deuda	Clase y Serie Accionaria	Posibles adquirientes	Montos mínimos de inversión (\$)
Categoría	Mediano Plazo Gubernamental.(IDMPGUB)	BFE	Personas Físicas No Sujetas a Retención	Serie sin monto mínimo de inversión
Clave de pizarra	SURB05			
Calificación	Aaa-bf.mx/MRA5 (AAA/5)			
Fecha de Autorización	14 de Julio de 2021			

**Importante:** El valor de una sociedad de inversión, cualquiera que sea su política de inversión, está sujeta a la fluctuación de los mercados, por lo que el inversionista puede obtener ganancias y pérdidas.

### Objetivo de Inversión

El objetivo del Fondo es ofrecer una cartera diversificada de valores de deuda de mediano plazo emitidos, avalados o garantizados por el Gobierno Federal, Banco de México, en directo, en reporto y/o por medio de Fondos de Inversión y/o mecanismos de inversión colectiva (ETFs & TRACs por sus siglas en inglés), emitidos a tasa fija nominal en pesos, UDIS y/o moneda extranjera. El fondo invertirá en instrumentos financieros derivados. Complementariamente, el fondo puede invertir en depósitos de dinero a la vista (inclusive del exterior) denominados en pesos, dólares americanos, euros y yenes, valores extranjeros, valores estructurados, valores respaldados por activos y préstamo de valores. No existe plazo mínimo de permanencia adicional al que existe en razón a las políticas de operación del Fondo, no obstante, se recomienda a los inversionistas que, para lograr el objetivo de inversión, permanezcan en el Fondo entre uno y tres años calendario.

### Información Relevante

No hay información relevante que revelar.

**Valor en riesgo (VaR) de la cartera de inversión respecto de sus activos netos: 1.00% con una probabilidad del 95%, en condiciones normales de mercado.**

Bajo condiciones normales de mercado, la pérdida que en un escenario pesimista (5 en 100 veces) puede enfrentar la sociedad de inversión en un lapso de un día, es de \$10.00 pesos por cada \$1000.00 pesos invertidos. (Este dato es sólo una estimación, en condiciones normales de mercado, las expectativas de pérdida podrían ser mayores, incluso por el monto total de la inversión realizada).

### Desempeño Histórico

Serie accionaria : BFE

Índice(s) de Referencia: 15% PIPG-Fix3A + 70% PIPG-Fix5A + 15% PIPFondeoGB

BFE	Último Mes	Últimos 3 Meses	Últimos 12 Meses	2022	2021	2020
Rendimiento bruto	36.98%	29.58%	9.40%	1.65%	N/A	N/A
Rendimiento neto	34.13%	27.10%	7.30%	-0.29%	N/A	N/A
Tasa libre de riesgo (Cetes 28 días)	11.12%	11.03%	11.08%	7.60%	N/A	N/A
Índice de Referencia	20.91%	20.19%	9.42%	3.25%	N/A	N/A

Los rendimientos presentados son anualizados nominales.

El rendimiento neto es después de comisiones y el que obtuvo el inversionista en el periodo.

\*La tasa libre de riesgo es una tasa que no incluye descuentos por comisiones, impuestos o cualquier otro gasto.

El desempeño de la sociedad en el pasado, no necesariamente es indicativo del desempeño que tendrá en el futuro.

### Régimen y Política de Inversión

a) Estrategia de administración: Activa.

b) Límites:

	Mín.	Max.
1. Valores de fácil realización y/o valores con vencimiento menor a 3 meses.	10%	100%
2. Depósitos bancarios de dinero a la vista en entidades financieras (inclusive del exterior) y reporto.	0%	20%
3. Multimonedas	0%	30%
4. Vehículos de Inversión y Mecanismos de inversión colectiva (ETFs & Trackers).	0%	30%

c) El portafolio seguirá una estrategia activa, en la que toma riesgos buscando aprovechar oportunidades de mercado para tratar de incrementar su rendimiento por arriba de su base de referencia. El fondo selecciona las emisiones de deuda según su objetivo de inversión dentro del horizonte establecido, siendo de mediano plazo, por lo que principalmente invertirá en activos con una duración de uno a tres años.

El objetivo del Fondo es ofrecer una cartera diversificada de valores de deuda de mediano plazo emitidos, avalados o garantizados por el Gobierno Federal, Banco de México, en directo, en reporto y/o por medio de Fondos de Inversión y/o mecanismos de inversión colectiva (ETFs & TRACs por sus siglas en inglés), emitidos a tasa fija nominal en pesos, UDIS y/o moneda extranjera.

d) 15% PIPG-Fix3A + 70% PIPG-Fix5A + 15% PIPGFondeoGB

e) El Fondo no invertirá en activos emitidos por sociedades del mismo consorcio empresarial al que ésta pertenece. El Fondo podrá invertir en acciones de fondos de inversión no administradas por la Operadora de acuerdo a lo establecido en los parámetros de inversión.

f) El Fondo podrá realizar operaciones en instrumentos derivados, en valores estructurados y valores respaldados por activos.

g) El Fondo no invertirá en títulos fiduciarios de capital.

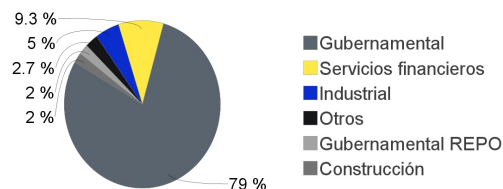
h) El fondo podrá realizar operaciones de préstamo de valores.

### Composición de la Cartera de Inversión:

#### Principales inversiones en el mes de diciembre del 2023

	Clave de Pizarra	Emisora	Subyacente	Tipo	Monto (\$)	% Part
1	M_BONOS_310529	GUBERNAMENTAL		Deuda	1,708,092,340	39%
2	M_BONOS_290531	GUBERNAMENTAL		Deuda	1,065,246,548	24%
3	M_BONOS_270603	GUBERNAMENTAL		Deuda	418,117,054	10%
4	MP_BONOS_270304	GUBERNAMENTAL		Deuda	123,898,739	3%
5	M_BONOS_330526	GUBERNAMENTAL		Deuda	91,452,318	2%
6	LD_BONDESD_250220	GUBERNAMENTAL REPO		Reporto	89,645,000	2%
7	91_CMP_C 23L	CPMC		Deuda	79,277,347	2%
8	94_BSMX_23-2	BANSAN		Deuda	61,883,152	1%
9	M_BONOS_341123	GUBERNAMENTAL		Deuda	55,362,415	1%
10	91_CEMEX_23-2L	CEMEX		Deuda	53,658,738	1%
Otros					638,034,099	15%
Total					4,384,667,751	100%

### Por Sector de Actividad Económica



## Comisiones y Remuneraciones por la Prestación de Servicios

### Información sobre comisiones y remuneraciones

#### i) Comisiones Pagadas Directamente por el Cliente

Concepto	Serie más representativa			
	BFE		BF2	
	%	\$	%	\$
Incumplimiento del plazo mínimo de permanencia	N/A	N/A	N/A	N/A
Incumplimiento del saldo mínimo de Inversión	N/A	N/A	N/A	N/A
Compra de acciones	N/A	N/A	N/A	N/A
Venta de acciones	N/A	N/A	N/A	N/A
Servicio por asesoría	N/A	N/A	N/A	N/A
Servicio de administración de acciones	N/A	N/A	N/A	N/A
Otras	N/A	N/A	N/A	N/A
Total	N/A	N/A	N/A	N/A

\*Monto por cada \$1,000.00 invertidos

#### ii) Comisiones Pagadas por el Fondo de Inversión

Concepto	Serie más representativa			
	BFE		BF2	
	%	\$	%	\$
Administración de activos	1.9509%	\$19.5090	2.1283%	\$21.2834
Administración Activos / sobre desempeño	0.0000%	0.0000	0.0000%	0.0000
Distribución de acciones	0.0000%	0.0000	0.0000%	0.0000
Valuación de acciones	0.0034%	\$0.0337	0.0033%	\$0.0330
Depósito de Activos Objeto de Inversión	0.0065%	\$0.0652	0.0065%	\$0.0650
Depósito de acciones	0.0000%	0.0000	0.0000%	0.0000
Contabilidad	0.0020%	\$0.0202	0.0021%	\$0.0206
Otras	0.0083%	\$0.0830	0.0083%	\$0.0828
Total	1.9711%	\$19.7111	2.1485%	\$21.4849

\*Monto por cada \$1,000.00 invertidos

\*\*Proveeduría de precios, mantenimiento de sistemas, custodia, cuotas a la BMV o alguna otra bolsa y CNBV, calificadora, auditoría, honorarios a abogados, en su caso.

Las comisiones por compra y venta de acciones, pueden disminuir el monto total de su inversión. Esto implica que usted recibiría un monto menor después de una operación. Lo anterior, junto con las comisiones pagadas por el fondo, representa una reducción del rendimiento total que recibiría por su inversión en el fondo. Algunos prestadores de servicios pueden establecer acuerdos con el fondo y ofrecerle descuentos por sus servicios. Para conocer de su existencia y el posible beneficio para usted pregunte con su distribuidor. El prospecto de información, contiene un mayor detalle de los conflictos de interés a los que pudiera estar sujeto.

## Política para la Compra-Venta de Acciones

<b>Plazo mínimo de permanencia</b>	No existe.	<b>Liquidez</b>	Diaria.
<b>Recepción de órdenes</b>	Compra y Venta: Todos los días hábiles.	<b>Horario</b>	08:00 hrs a 13:00 hrs
<b>Ejecución de operaciones</b>	Compra y Venta: Mismo día de la solicitud.	<b>Límites de recompra</b>	Hasta el 100%, si el importe de las solicitudes de venta no excede del 10% de los activos netos del Fondo el día de la operación.
<b>Liquidación de operaciones</b>	Compra y Venta: 24 horas hábiles a partir de la ejecución.	<b>Diferencial*</b>	Nunca se ha aplicado diferencial.

\*El fondo de inversión ante condiciones desordenadas de mercado u operaciones inusuales, podrá aplicar a las operaciones de compra-venta de sus acciones, un diferencial sobre el precio actualizado de valuación de dichas acciones, que haya determinado previamente, y conservarlo a favor de los inversionistas que permanecen en el Fondo.

## Prestadores de Servicios

<b>Operadora</b>	SURA Investment Management México, S.A. de C.V., Sociedad Operadora de Fondos de Inversión.
<b>Distribuidora(s)</b>	Para mayor información, consultar prospecto de información.
<b>Valuadora</b>	Operadora COVAF, S.A. de C.V., Sociedad Operadora Limitada de Fondos de Inversión.
<b>Institución Calificadora de Valores</b>	Moody's de México S.A de C.V.

Las inversiones realizadas en el fondo de inversión no se encuentran protegidas ni garantizadas por el Gobierno Federal ni las entidades de la administración pública paraestatal.

La autorización de los prospectos de información al público inversionista no implica certificación sobre la bondad de las acciones que emitan o sobre la solvencia, liquidez, calidad crediticia o desempeño futuro de los fondos, ni de los Activos Objeto de Inversión que conforman su cartera.

Ningún intermediario financiero, apoderado para celebrar operaciones con el público o cualquier persona, está autorizado para proporcionar información o hacer declaración alguna adicional al contenido del documento con información clave para la inversión, por lo que deberán entenderse como no autorizadas por el Fondo de Inversión. En caso de requerir mayor detalle relativo al Fondo de Inversión, visite la página electrónica de la Sociedad Operadora y/o del Grupo Financiero a la que pertenecemos, así como en la página de la(s) sociedad(es) distribuidora(s), donde podrá consultar el prospecto de información al público inversionista.

El presente documento y el prospecto de información son los únicos documentos de venta que reconoce el Fondo de Inversión como válidos.

## Advertencias

## Centro de Atención al Cliente

<b>Contacto</b>	Ejecutivo de atención a clientes
<b>Número Telefónico</b>	(55) 9177 1199, (55) 9138 8900 sin costo: 01800-9177111 y 01800-2800808
<b>Horario</b>	8:30 a 18:00 horas.

## Página(s) Electrónica(s)

<b>Página de internet Operadora</b>	www.suraim.com.mx www.suramexico.com/inversiones
<b>Página de internet Distribuidora</b>	Consultar Prospecto.



## DOCUMENTO CON INFORMACIÓN CLAVE PARA LA INVERSIÓN

Administrado por SURA Investment Management México, S.A. de C.V., Sociedad Operadora de Fondos de Inversión.

SURA Bono, S.A. de C.V., Fondo de Inversión en Instrumentos de Deuda

Tipo	Instrumentos de Deuda	Clase y Serie Accionaria	Posibles adquirientes	Montos mínimos de inversión (\$)
Categoría	Mediano Plazo Gubernamental.(IDMPGUB)	BFF	Serie aplicable para Fondo de Fondos	Serie sin monto mínimo de inversión
Clave de pizarra	SURB05			
Calificación	Aaa-bf.mx/MRA5 (AAA/5)			
Fecha de Autorización	14 de Julio de 2021			

**Importante:** El valor de una sociedad de inversión, cualquiera que sea su política de inversión, está sujeta a la fluctuación de los mercados, por lo que el inversionista puede obtener ganancias y pérdidas.

### Objetivo de Inversión

El objetivo del Fondo es ofrecer una cartera diversificada de valores de deuda de mediano plazo emitidos, avalados o garantizados por el Gobierno Federal, Banco de México, en directo, en reporto y/o por medio de Fondos de Inversión y/o mecanismos de inversión colectiva (ETFs & TRACs por sus siglas en inglés), emitidos a tasa fija nominal en pesos, UDIS y/o moneda extranjera. El fondo invertirá en instrumentos financieros derivados. Complementariamente, el fondo puede invertir en depósitos de dinero a la vista (inclusive del exterior) denominados en pesos, dólares americanos, euros y yenes, valores extranjeros, valores estructurados, valores respaldados por activos y préstamo de valores. No existe plazo mínimo de permanencia adicional al que existe en razón a las políticas de operación del Fondo, no obstante, se recomienda a los inversionistas que, para lograr el objetivo de inversión, permanezcan en el Fondo entre uno y tres años calendario.

### Información Relevante

No hay información relevante que revelar.

**Valor en riesgo (VaR) de la cartera de inversión respecto de sus activos netos: 1.00% con una probabilidad del 95%, en condiciones normales de mercado.**

Bajo condiciones normales de mercado, la pérdida que en un escenario pesimista (5 en 100 veces) puede enfrentar la sociedad de inversión en un lapso de un día, es de \$10.00 pesos por cada \$1000.00 pesos invertidos. (Este dato es sólo una estimación, en condiciones normales de mercado, las expectativas de pérdida podrían ser mayores, incluso por el monto total de la inversión realizada).

### Desempeño Histórico

Serie accionaria : BFF

Índice(s) de Referencia: 15% PIPG-Fix3A + 70% PIPG-Fix5A + 15% PIPFondeoGB

BFF	Último Mes	Últimos 3 Meses	Últimos 12 Meses	2022	2021	2020
Rendimiento bruto	36.98%	29.58%	9.40%	1.65%	N/A	N/A
Rendimiento neto	36.71%	29.35%	9.19%	1.53%	N/A	N/A
Tasa libre de riesgo (Cetes 28 días)	11.12%	11.03%	11.08%	7.60%	N/A	N/A
Índice de Referencia	20.91%	20.19%	9.42%	3.25%	N/A	N/A

Los rendimientos presentados son anualizados nominales.

El rendimiento neto es después de comisiones y el que obtuvo el inversionista en el periodo.

\*La tasa libre de riesgo es una tasa que no incluye descuentos por comisiones, impuestos o cualquier otro gasto.

El desempeño de la sociedad en el pasado, no necesariamente es indicativo del desempeño que tendrá en el futuro.

### Régimen y Política de Inversión

a) Estrategia de administración: Activa.

b) Límites:

	Mín.	Max.
1. Valores de fácil realización y/o valores con vencimiento menor a 3 meses.	10%	100%
2. Depósitos bancarios de dinero a la vista en entidades financieras (inclusive del exterior) y reporto.	0%	20%
3. Multimonedas	0%	30%
4. Vehículos de Inversión y Mecanismos de inversión colectiva (ETFs & Trackers).	0%	30%

c) El portafolio seguirá una estrategia activa, en la que toma riesgos buscando aprovechar oportunidades de mercado para tratar de incrementar su rendimiento por arriba de su base de referencia. El fondo selecciona las emisiones de deuda según su objetivo de inversión dentro del horizonte establecido, siendo de mediano plazo, por lo que principalmente invertirá en activos con una duración de uno a tres años.

El objetivo del Fondo es ofrecer una cartera diversificada de valores de deuda de mediano plazo emitidos, avalados o garantizados por el Gobierno Federal, Banco de México, en directo, en reporto y/o por medio de Fondos de Inversión y/o mecanismos de inversión colectiva (ETFs & TRACs por sus siglas en inglés), emitidos a tasa fija nominal en pesos, UDIS y/o moneda extranjera.

d) 15% PIPG-Fix3A + 70% PIPG-Fix5A + 15% PIPGFondeoGB

e) El Fondo no invertirá en activos emitidos por sociedades del mismo consorcio empresarial al que ésta pertenece. El Fondo podrá invertir en acciones de fondos de inversión no administradas por la Operadora de acuerdo a lo establecido en los parámetros de inversión.

f) El Fondo podrá realizar operaciones en instrumentos derivados, en valores estructurados y valores respaldados por activos.

g) El Fondo no invertirá en títulos fiduciarios de capital.

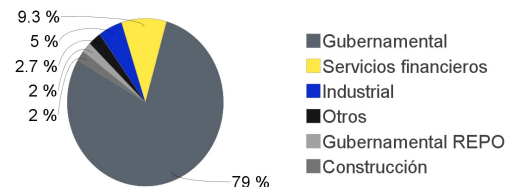
h) El fondo podrá realizar operaciones de préstamo de valores.

### Composición de la Cartera de Inversión:

#### Principales inversiones en el mes de diciembre del 2023

	Clave de Pizarra	Emisora	Subyacente	Tipo	Monto (\$)	% Part
1	M_BONOS_310529	GUBERNAMENTAL		Deuda	1,708,092,340	39%
2	M_BONOS_290531	GUBERNAMENTAL		Deuda	1,065,246,548	24%
3	M_BONOS_270603	GUBERNAMENTAL		Deuda	418,117,054	10%
4	MP_BONOS_270304	GUBERNAMENTAL		Deuda	123,898,739	3%
5	M_BONOS_330526	GUBERNAMENTAL		Deuda	91,452,318	2%
6	LD_BONDESD_250220	GUBERNAMENTAL REPO		Reporto	89,645,000	2%
7	91_CMP_C 23L	CPMC		Deuda	79,277,347	2%
8	94_BSMX_23-2	BANSAN		Deuda	61,883,152	1%
9	M_BONOS_341123	GUBERNAMENTAL		Deuda	55,362,415	1%
10	91_CEMEX_23-2L	CEMEX		Deuda	53,658,738	1%
Otros					638,034,099	15%
Total					4,384,667,751	100%

### Por Sector de Actividad Económica



## Comisiones y Remuneraciones por la Prestación de Servicios

### Información sobre comisiones y remuneraciones

#### i) Comisiones Pagadas Directamente por el Cliente

Concepto	Serie más representativa			
	BFF		BF2	
	%	\$	%	\$
Incumplimiento del plazo mínimo de permanencia	N/A	N/A	N/A	N/A
Incumplimiento del saldo mínimo de Inversión	N/A	N/A	N/A	N/A
Compra de acciones	N/A	N/A	N/A	N/A
Venta de acciones	N/A	N/A	N/A	N/A
Servicio por asesoría	N/A	N/A	N/A	N/A
Servicio de administración de acciones	N/A	N/A	N/A	N/A
Otras	N/A	N/A	N/A	N/A
Total	N/A	N/A	N/A	N/A

\*Monto por cada \$1,000.00 invertidos

#### ii) Comisiones Pagadas por el Fondo de Inversión

Concepto	Serie más representativa			
	BFF		BF2	
	%	\$	%	\$
Administración de activos	0.0000%	0.0000	2.1283%	\$21.2834
Administración Activos / sobre desempeño	0.0000%	0.0000	0.0000%	0.0000
Distribución de acciones	0.0000%	0.0000	0.0000%	0.0000
Valuación de acciones	0.0033%	\$0.0331	0.0033%	\$0.0330
Depósito de Activos Objeto de Inversión	0.0065%	\$0.0649	0.0065%	\$0.0650
Depósito de acciones	0.0000%	0.0000	0.0000%	0.0000
Contabilidad	0.0021%	\$0.0208	0.0021%	\$0.0206
Otras	0.0083%	\$0.0833	0.0083%	\$0.0828
Total	0.0202%	\$0.2021	2.1485%	\$21.4849

\*Monto por cada \$1,000.00 invertidos

\*\*Proveeduría de precios, mantenimiento de sistemas, custodia, cuotas a la BMV o alguna otra bolsa y CNBV, calificadora, auditoría, honorarios a abogados, en su caso.

Las comisiones por compra y venta de acciones, pueden disminuir el monto total de su inversión. Esto implica que usted recibiría un monto menor después de una operación. Lo anterior, junto con las comisiones pagadas por el fondo, representa una reducción del rendimiento total que recibiría por su inversión en el fondo. Algunos prestadores de servicios pueden establecer acuerdos con el fondo y ofrecerle descuentos por sus servicios. Para conocer de su existencia y el posible beneficio para usted pregunte con su distribuidor. El prospecto de información, contiene un mayor detalle de los conflictos de interés a los que pudiera estar sujeto.

## Política para la Compra-Venta de Acciones

<b>Plazo mínimo de permanencia</b>	No existe.	<b>Liquidez</b>	Diaria.
<b>Recepción de órdenes</b>	Compra y Venta: Todos los días hábiles.	<b>Horario</b>	08:00 hrs a 13:00 hrs
<b>Ejecución de operaciones</b>	Compra y Venta: Mismo día de la solicitud.	<b>Límites de recompra</b>	Hasta el 100%, si el importe de las solicitudes de venta no excede del 10% de los activos netos del Fondo el día de la operación.
<b>Liquidación de operaciones</b>	Compra y Venta: 24 horas hábiles a partir de la ejecución.	<b>Diferencial*</b>	Nunca se ha aplicado diferencial.

\*El fondo de inversión ante condiciones desordenadas de mercado u operaciones inusuales, podrá aplicar a las operaciones de compra-venta de sus acciones, un diferencial sobre el precio actualizado de valuación de dichas acciones, que haya determinado previamente, y conservarlo a favor de los inversionistas que permanecen en el Fondo.

## Prestadores de Servicios

<b>Operadora</b>	SURA Investment Management México, S.A. de C.V., Sociedad Operadora de Fondos de Inversión.
<b>Distribuidora(s)</b>	Para mayor información, consultar prospecto de información.
<b>Valuadora</b>	Operadora COVAF, S.A. de C.V., Sociedad Operadora Limitada de Fondos de Inversión.
<b>Institución Calificadora de Valores</b>	Moody's de México S.A de C.V.

Las inversiones realizadas en el fondo de inversión no se encuentran protegidas ni garantizadas por el Gobierno Federal ni las entidades de la administración pública paraestatal.

La autorización de los prospectos de información al público inversionista no implica certificación sobre la bondad de las acciones que emitan o sobre la solvencia, liquidez, calidad crediticia o desempeño futuro de los fondos, ni de los Activos Objeto de Inversión que conforman su cartera.

Ningún intermediario financiero, apoderado para celebrar operaciones con el público o cualquier persona, está autorizado para proporcionar información o hacer declaración alguna adicional al contenido del documento con información clave para la inversión, por lo que deberán entenderse como no autorizadas por el Fondo de Inversión. En caso de requerir mayor detalle relativo al Fondo de Inversión, visite la página electrónica de la Sociedad Operadora y/o del Grupo Financiero a la que pertenecemos, así como en la página de la(s) sociedad(es) distribuidora(s), donde podrá consultar el prospecto de información al público inversionista.

El presente documento y el prospecto de información son los únicos documentos de venta que reconoce el Fondo de Inversión como válidos.

## Advertencias

## Centro de Atención al Cliente

<b>Contacto</b>	Ejecutivo de atención a clientes
<b>Número Telefónico</b>	(55) 9177 1199, (55) 9138 8900 sin costo: 01800-9177111 y 01800-2800808
<b>Horario</b>	8:30 a 18:00 horas.

## Página(s) Electrónica(s)

<b>Página de internet Operadora</b>	www.suraim.com.mx www.suramexico.com/inversiones
<b>Página de internet Distribuidora</b>	Consultar Prospecto.

## DOCUMENTO CON INFORMACIÓN CLAVE PARA LA INVERSIÓN

Administrado por SURA Investment Management México, S.A. de C.V., Sociedad Operadora de Fondos de Inversión.

SURA Bono, S.A. de C.V., Fondo de Inversión en Instrumentos de Deuda

Tipo	Instrumentos de Deuda	Clase y Serie Accionaria	Posibles adquirentes	Montos mínimos de inversión (\$)
Categoría	Mediano Plazo Gubernamental.(IDMPGUB)	BFI	Personas Físicas	Serie sin monto mínimo de inversión
Clave de pizarra	SURB05			
Calificación	Aaa-bf.mx/MRA5 (AAA/5)			
Fecha de Autorización	14 de Julio de 2021			

**Importante:** El valor de una sociedad de inversión, cualquiera que sea su política de inversión, está sujeta a la fluctuación de los mercados, por lo que el inversionista puede obtener ganancias y pérdidas.

### Objetivo de Inversión

El objetivo del Fondo es ofrecer una cartera diversificada de valores de deuda de mediano plazo emitidos, avalados o garantizados por el Gobierno Federal, Banco de México, en directo, en reporto y/o por medio de Fondos de Inversión y/o mecanismos de inversión colectiva (ETFs & TRACs por sus siglas en inglés), emitidos a tasa fija nominal en pesos, UDIS y/o moneda extranjera. El fondo invertirá en instrumentos financieros derivados. Complementariamente, el fondo puede invertir en depósitos de dinero a la vista (inclusive del exterior) denominados en pesos, dólares americanos, euros y yenes, valores extranjeros, valores estructurados, valores respaldados por activos y préstamo de valores. No existe plazo mínimo de permanencia adicional al que existe en razón a las políticas de operación del Fondo, no obstante, se recomienda a los inversionistas que, para lograr el objetivo de inversión, permanezcan en el Fondo entre uno y tres años calendario.

### Información Relevante

No hay información relevante que revelar.

**Valor en riesgo (VaR) de la cartera de inversión respecto de sus activos netos: 1.00% con una probabilidad del 95%, en condiciones normales de mercado.**

Bajo condiciones normales de mercado, la pérdida que en un escenario pesimista (5 en 100 veces) puede enfrentar la sociedad de inversión en un lapso de un día, es de \$10.00 pesos por cada \$1000.00 pesos invertidos. (Este dato es sólo una estimación, en condiciones normales de mercado, las expectativas de pérdida podrían ser mayores, incluso por el monto total de la inversión realizada).

### Desempeño Histórico

Serie accionaria : BFI

Índice(s) de Referencia: 15% PIPG-Fix3A + 70% PIPG-Fix5A + 15% PIPFondeoGB

BFI	Último Mes	Últimos 3 Meses	Últimos 12 Meses	2022	2021	2020
Rendimiento bruto	36.98%	29.58%	9.40%	1.65%	N/A	N/A
Rendimiento neto	34.98%	27.85%	7.91%	0.37%	N/A	N/A
Tasa libre de riesgo (Cetes 28 días)	11.12%	11.03%	11.08%	7.60%	N/A	N/A
Índice de Referencia	20.91%	20.19%	9.42%	3.25%	N/A	N/A

Los rendimientos presentados son anualizados nominales.

El rendimiento neto es después de comisiones y el que obtuvo el inversionista en el periodo.

\*La tasa libre de riesgo es una tasa que no incluye descuentos por comisiones, impuestos o cualquier otro gasto.

El desempeño de la sociedad en el pasado, no necesariamente es indicativo del desempeño que tendrá en el futuro.

### Régimen y Política de Inversión

a) Estrategia de administración: Activa.

b) Límites:

	Mín.	Max.
1. Valores de fácil realización y/o valores con vencimiento menor a 3 meses.	10%	100%
2. Depósitos bancarios de dinero a la vista en entidades financieras (inclusive del exterior) y reporto.	0%	20%
3. Multimonedas	0%	30%
4. Vehículos de Inversión y Mecanismos de inversión colectiva (ETFs & Trackers).	0%	30%

c) El portafolio seguirá una estrategia activa, en la que toma riesgos buscando aprovechar oportunidades de mercado para tratar de incrementar su rendimiento por arriba de su base de referencia. El fondo selecciona las emisiones de deuda según su objetivo de inversión dentro del horizonte establecido, siendo de mediano plazo, por lo que principalmente invertirá en activos con una duración de uno a tres años.

El objetivo del Fondo es ofrecer una cartera diversificada de valores de deuda de mediano plazo emitidos, avalados o garantizados por el Gobierno Federal, Banco de México, en directo, en reporto y/o por medio de Fondos de Inversión y/o mecanismos de inversión colectiva (ETFs & TRACs por sus siglas en inglés), emitidos a tasa fija nominal en pesos, UDIS y/o moneda extranjera.

d) 15% PIPG-Fix3A + 70% PIPG-Fix5A + 15% PIPGFondeoGB

e) El Fondo no invertirá en activos emitidos por sociedades del mismo consorcio empresarial al que ésta pertenece. El Fondo podrá invertir en acciones de fondos de inversión no administradas por la Operadora de acuerdo a lo establecido en los parámetros de inversión.

f) El Fondo podrá realizar operaciones en instrumentos derivados, en valores estructurados y valores respaldados por activos.

g) El Fondo no invertirá en títulos fiduciarios de capital.

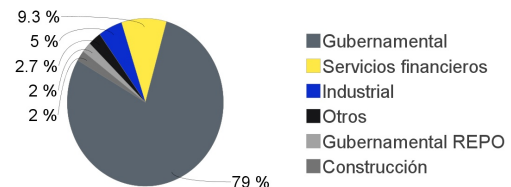
h) El fondo podrá realizar operaciones de préstamo de valores.

### Composición de la Cartera de Inversión:

#### Principales inversiones en el mes de diciembre del 2023

	Clave de Pizarra	Emisora	Subyacente	Tipo	Monto (\$)	% Part
1	M_BONOS_310529	GUBERNAMENTAL		Deuda	1,708,092,340	39%
2	M_BONOS_290531	GUBERNAMENTAL		Deuda	1,065,246,548	24%
3	M_BONOS_270603	GUBERNAMENTAL		Deuda	418,117,054	10%
4	MP_BONOS_270304	GUBERNAMENTAL		Deuda	123,898,739	3%
5	M_BONOS_330526	GUBERNAMENTAL		Deuda	91,452,318	2%
6	LD_BONDESD_250220	GUBERNAMENTAL REPO		Reporto	89,645,000	2%
7	91_CMPD_23L	CPMC		Deuda	79,277,347	2%
8	94_BSMX_23-2	BANSAN		Deuda	61,883,152	1%
9	M_BONOS_341123	GUBERNAMENTAL		Deuda	55,362,415	1%
10	91_CEMEX_23-2L	CEMEX		Deuda	53,658,738	1%
Otros					638,034,099	15%
Total					4,384,667,751	100%

### Por Sector de Actividad Económica



## Comisiones y Remuneraciones por la Prestación de Servicios

### Información sobre comisiones y remuneraciones

#### i) Comisiones Pagadas Directamente por el Cliente

Concepto	Serie más representativa			
	BFI		BF2	
	%	\$	%	\$
Incumplimiento del plazo mínimo de permanencia	N/A	N/A	N/A	N/A
Incumplimiento del saldo mínimo de Inversión	N/A	N/A	N/A	N/A
Compra de acciones	N/A	N/A	N/A	N/A
Venta de acciones	N/A	N/A	N/A	N/A
Servicio por asesoría	N/A	N/A	N/A	N/A
Servicio de administración de acciones	N/A	N/A	N/A	N/A
Otras	N/A	N/A	N/A	N/A
Total	N/A	N/A	N/A	N/A

\*Monto por cada \$1,000.00 invertidos

#### ii) Comisiones Pagadas por el Fondo de Inversión

Concepto	Serie más representativa			
	BFI		BF2	
	%	\$	%	\$
Administración de activos	1.1824%	\$11.8236	2.1283%	\$21.2834
Administración Activos / sobre desempeño	0.0000%	0.0000	0.0000%	0.0000
Distribución de acciones	0.0000%	0.0000	0.0000%	0.0000
Valuación de acciones	0.0033%	\$0.0331	0.0033%	\$0.0330
Depósito de Activos Objeto de Inversión	0.0065%	\$0.0650	0.0065%	\$0.0650
Depósito de acciones	0.0000%	0.0000	0.0000%	0.0000
Contabilidad	0.0021%	\$0.0206	0.0021%	\$0.0206
Otras	0.0083%	\$0.0832	0.0083%	\$0.0828
Total	1.2026%	\$12.0256	2.1485%	\$21.4849

\*Monto por cada \$1,000.00 invertidos

\*\*Proveeduría de precios, mantenimiento de sistemas, custodia, cuotas a la BMV o alguna otra bolsa y CNBV, calificadora, auditoría, honorarios a abogados, en su caso.

Las comisiones por compra y venta de acciones, pueden disminuir el monto total de su inversión. Esto implica que usted recibiría un monto menor después de una operación. Lo anterior, junto con las comisiones pagadas por el fondo, representa una reducción del rendimiento total que recibiría por su inversión en el fondo. Algunos prestadores de servicios pueden establecer acuerdos con el fondo y ofrecerle descuentos por sus servicios. Para conocer de su existencia y el posible beneficio para usted pregunte con su distribuidor. El prospecto de información, contiene un mayor detalle de los conflictos de interés a los que pudiera estar sujeto.

## Política para la Compra-Venta de Acciones

<b>Plazo mínimo de permanencia</b>	No existe.	<b>Liquidez</b>	Diaria.
<b>Recepción de órdenes</b>	Compra y Venta: Todos los días hábiles.	<b>Horario</b>	08:00 hrs a 13:00 hrs
<b>Ejecución de operaciones</b>	Compra y Venta: Mismo día de la solicitud.	<b>Límites de recompra</b>	Hasta el 100%, si el importe de las solicitudes de venta no excede del 10% de los activos netos del Fondo el día de la operación.
<b>Liquidación de operaciones</b>	Compra y Venta: 24 horas hábiles a partir de la ejecución.	<b>Diferencial*</b>	Nunca se ha aplicado diferencial.

\*El fondo de inversión ante condiciones desordenadas de mercado u operaciones inusuales, podrá aplicar a las operaciones de compra-venta de sus acciones, un diferencial sobre el precio actualizado de valuación de dichas acciones, que haya determinado previamente, y conservarlo a favor de los inversionistas que permanecen en el Fondo.

## Prestadores de Servicios

<b>Operadora</b>	SURA Investment Management México, S.A. de C.V., Sociedad Operadora de Fondos de Inversión.
<b>Distribuidora(s)</b>	Para mayor información, consultar prospecto de información.
<b>Valuadora</b>	Operadora COVAF, S.A. de C.V., Sociedad Operadora Limitada de Fondos de Inversión.
<b>Institución Calificadora de Valores</b>	Moody's de México S.A de C.V.

Las inversiones realizadas en el fondo de inversión no se encuentran protegidas ni garantizadas por el Gobierno Federal ni las entidades de la administración pública paraestatal.

La autorización de los prospectos de información al público inversionista no implica certificación sobre la bondad de las acciones que emitan o sobre la solvencia, liquidez, calidad crediticia o desempeño futuro de los fondos, ni de los Activos Objeto de Inversión que conforman su cartera.

Ningún intermediario financiero, apoderado para celebrar operaciones con el público o cualquier persona, está autorizado para proporcionar información o hacer declaración alguna adicional al contenido del documento con información clave para la inversión, por lo que deberán entenderse como no autorizadas por el Fondo de Inversión. En caso de requerir mayor detalle relativo al Fondo de Inversión, visite la página electrónica de la Sociedad Operadora y/o del Grupo Financiero a la que pertenecemos, así como en la página de la(s) sociedad(es) distribuidora(s), donde podrá consultar el prospecto de información al público inversionista.

El presente documento y el prospecto de información son los únicos documentos de venta que reconoce el Fondo de Inversión como válidos.

## Advertencias

## Centro de Atención al Cliente

<b>Contacto</b>	Ejecutivo de atención a clientes
<b>Número Telefónico</b>	(55) 9177 1199, (55) 9138 8900 sin costo: 01800-9177111 y 01800-2800808
<b>Horario</b>	8:30 a 18:00 horas.

## Página(s) Electrónica(s)

<b>Página de internet Operadora</b>	www.suraim.com.mx www.suramexico.com/inversiones
<b>Página de internet Distribuidora</b>	Consultar Prospecto.

## DOCUMENTO CON INFORMACIÓN CLAVE PARA LA INVERSIÓN

Administrado por SURA Investment Management México, S.A. de C.V., Sociedad Operadora de Fondos de Inversión.

SURA Bono, S.A. de C.V., Fondo de Inversión en Instrumentos de Deuda

Tipo	Instrumentos de Deuda	Clase y Serie Accionaria	Posibles adquirientes	Montos mínimos de inversión (\$)
Categoría	Mediano Plazo Gubernamental.(IDMPGUB)	BFP	Personas Físicas No Sujetas a Retención	Serie sin monto mínimo de inversión
Clave de pizarra	SURB05			
Calificación	Aaa-bf.mx/MRA5 (AAA/5)			
Fecha de Autorización	14 de Julio de 2021			

**Importante:** El valor de una sociedad de inversión, cualquiera que sea su política de inversión, está sujeta a la fluctuación de los mercados, por lo que el inversionista puede obtener ganancias y pérdidas.

### Objetivo de Inversión

El objetivo del Fondo es ofrecer una cartera diversificada de valores de deuda de mediano plazo emitidos, avalados o garantizados por el Gobierno Federal, Banco de México, en directo, en reporto y/o por medio de Fondos de Inversión y/o mecanismos de inversión colectiva (ETFs & TRACs por sus siglas en inglés), emitidos a tasa fija nominal en pesos, UDIS y/o moneda extranjera. El fondo invertirá en instrumentos financieros derivados. Complementariamente, el fondo puede invertir en depósitos de dinero a la vista (inclusive del exterior) denominados en pesos, dólares americanos, euros y yenes, valores extranjeros, valores estructurados, valores respaldados por activos y préstamo de valores. No existe plazo mínimo de permanencia adicional al que existe en razón a las políticas de operación del Fondo, no obstante, se recomienda a los inversionistas que, para lograr el objetivo de inversión, permanezcan en el Fondo entre uno y tres años calendario.

### Información Relevante

No hay información relevante que revelar.

**Valor en riesgo (VaR) de la cartera de inversión respecto de sus activos netos: 1.00% con una probabilidad del 95%, en condiciones normales de mercado.**

Bajo condiciones normales de mercado, la pérdida que en un escenario pesimista (5 en 100 veces) puede enfrentar la sociedad de inversión en un lapso de un día, es de \$10.00 pesos por cada \$1000.00 pesos invertidos. (Este dato es sólo una estimación, en condiciones normales de mercado, las expectativas de pérdida podrían ser mayores, incluso por el monto total de la inversión realizada).

### Desempeño Histórico

Serie accionaria : BFP

Índice(s) de Referencia: 15% PIPG-Fix3A + 70% PIPG-Fix5A + 15% PIPFondeoGB

BFP	Último Mes	Últimos 3 Meses	Últimos 12 Meses	2022	2021	2020
Rendimiento bruto	36.95%	29.56%	9.38%	1.63%	N/A	N/A
Rendimiento neto	36.33%	29.02%	8.91%	1.28%	N/A	N/A
Tasa libre de riesgo (Cetes 28 días)	11.12%	11.03%	11.08%	7.60%	N/A	N/A
Índice de Referencia	20.91%	20.19%	9.42%	3.25%	N/A	N/A

Los rendimientos presentados son anualizados nominales.

El rendimiento neto es después de comisiones y el que obtuvo el inversionista en el periodo.

\*La tasa libre de riesgo es una tasa que no incluye descuentos por comisiones, impuestos o cualquier otro gasto.

El desempeño de la sociedad en el pasado, no necesariamente es indicativo del desempeño que tendrá en el futuro.

### Régimen y Política de Inversión

a) Estrategia de administración: Activa.

b) Límites:

	Mín.	Max.
1. Valores de fácil realización y/o valores con vencimiento menor a 3 meses.	10%	100%
2. Depósitos bancarios de dinero a la vista en entidades financieras (inclusive del exterior) y reporto.	0%	20%
3. Multimonedas	0%	30%
4. Vehículos de Inversión y Mecanismos de inversión colectiva (ETFs & Trackers).	0%	30%

c) El portafolio seguirá una estrategia activa, en la que toma riesgos buscando aprovechar oportunidades de mercado para tratar de incrementar su rendimiento por arriba de su base de referencia. El fondo selecciona las emisiones de deuda según su objetivo de inversión dentro del horizonte establecido, siendo de mediano plazo, por lo que principalmente invertirá en activos con una duración de uno a tres años.

El objetivo del Fondo es ofrecer una cartera diversificada de valores de deuda de mediano plazo emitidos, avalados o garantizados por el Gobierno Federal, Banco de México, en directo, en reporto y/o por medio de Fondos de Inversión y/o mecanismos de inversión colectiva (ETFs & TRACs por sus siglas en inglés), emitidos a tasa fija nominal en pesos, UDIS y/o moneda extranjera.

d) 15% PIPG-Fix3A + 70% PIPG-Fix5A + 15% PIPGFondeoGB

e) El Fondo no invertirá en activos emitidos por sociedades del mismo consorcio empresarial al que ésta pertenece. El Fondo podrá invertir en acciones de fondos de inversión no administradas por la Operadora de acuerdo a lo establecido en los parámetros de inversión.

f) El Fondo podrá realizar operaciones en instrumentos derivados, en valores estructurados y valores respaldados por activos.

g) El Fondo no invertirá en títulos fiduciarios de capital.

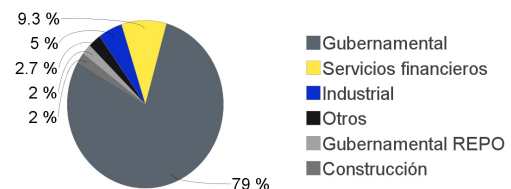
h) El fondo podrá realizar operaciones de préstamo de valores.

### Composición de la Cartera de Inversión:

#### Principales inversiones en el mes de diciembre del 2023

	Clave de Pizarra	Emisora	Subyacente	Tipo	Monto (\$)	% Part
1	M_BONOS_310529	GUBERNAMENTAL		Deuda	1,708,092,340	39%
2	M_BONOS_290531	GUBERNAMENTAL		Deuda	1,065,246,548	24%
3	M_BONOS_270603	GUBERNAMENTAL		Deuda	418,117,054	10%
4	MP_BONOS_270304	GUBERNAMENTAL		Deuda	123,898,739	3%
5	M_BONOS_330526	GUBERNAMENTAL		Deuda	91,452,318	2%
6	LD_BONDESD_250220	GUBERNAMENTAL REPO		Reporto	89,645,000	2%
7	91_CMP_C 23L	CPMC		Deuda	79,277,347	2%
8	94_BSMX_23-2	BANSAN		Deuda	61,883,152	1%
9	M_BONOS_341123	GUBERNAMENTAL		Deuda	55,362,415	1%
10	91_CEMEX_23-2L	CEMEX		Deuda	53,658,738	1%
Otros					638,034,099	15%
Total					4,384,667,751	100%

### Por Sector de Actividad Económica



## Comisiones y Remuneraciones por la Prestación de Servicios

### Información sobre comisiones y remuneraciones

#### i) Comisiones Pagadas Directamente por el Cliente

Concepto	Serie más representativa			
	BFP		BF2	
	%	\$	%	\$
Incumplimiento del plazo mínimo de permanencia	N/A	N/A	N/A	N/A
Incumplimiento del saldo mínimo de Inversión	N/A	N/A	N/A	N/A
Compra de acciones	N/A	N/A	N/A	N/A
Venta de acciones	N/A	N/A	N/A	N/A
Servicio por asesoría	N/A	N/A	N/A	N/A
Servicio de administración de acciones	N/A	N/A	N/A	N/A
Otras	N/A	N/A	N/A	N/A
Total	N/A	N/A	N/A	N/A

\*Monto por cada \$1,000.00 invertidos

#### ii) Comisiones Pagadas por el Fondo de Inversión

Concepto	Serie más representativa			
	BFP		BF2	
	%	\$	%	\$
Administración de activos	0.4370%	\$4.3704	2.1283%	\$21.2834
Administración Activos / sobre desempeño	0.0000%	0.0000	0.0000%	0.0000
Distribución de acciones	0.0000%	0.0000	0.0000%	0.0000
Valuación de acciones	0.0000%	0.0000	0.0033%	\$0.0330
Depósito de Activos Objeto de Inversión	0.0000%	0.0000	0.0065%	\$0.0650
Depósito de acciones	0.0000%	0.0000	0.0000%	0.0000
Contabilidad	0.0000%	0.0000	0.0021%	\$0.0206
Otras	0.0000%	0.0000	0.0083%	\$0.0828
Total	0.4370%	\$4.3704	2.1485%	\$21.4849

\*Monto por cada \$1,000.00 invertidos

\*\*Proveeduría de precios, mantenimiento de sistemas, custodia, cuotas a la BMV o alguna otra bolsa y CNBV, calificadora, auditoría, honorarios a abogados, en su caso.

Las comisiones por compra y venta de acciones, pueden disminuir el monto total de su inversión. Esto implica que usted recibiría un monto menor después de una operación. Lo anterior, junto con las comisiones pagadas por el fondo, representa una reducción del rendimiento total que recibiría por su inversión en el fondo.

Algunos prestadores de servicios pueden establecer acuerdos con el fondo y ofrecerle descuentos por sus servicios. Para conocer de su existencia y el posible beneficio para usted pregunte con su distribuidor.

El prospecto de información, contiene un mayor detalle de los conflictos de interés a los que pudiera estar sujeto.

## Política para la Compra-Venta de Acciones

<b>Plazo mínimo de permanencia</b>	No existe.	<b>Liquidez</b>	Diaria.
<b>Recepción de órdenes</b>	Compra y Venta: Todos los días hábiles.	<b>Horario</b>	08:00 hrs a 13:00 hrs
<b>Ejecución de operaciones</b>	Compra y Venta: Mismo día de la solicitud.	<b>Límites de recompra</b>	Hasta el 100%, si el importe de las solicitudes de venta no excede del 10% de los activos netos del Fondo el día de la operación.
<b>Liquidación de operaciones</b>	Compra y Venta: 24 horas hábiles a partir de la ejecución.	<b>Diferencial*</b>	Nunca se ha aplicado diferencial.

\*El fondo de inversión ante condiciones desordenadas de mercado u operaciones inusuales, podrá aplicar a las operaciones de compra-venta de sus acciones, un diferencial sobre el precio actualizado de valuación de dichas acciones, que haya determinado previamente, y conservarlo a favor de los inversionistas que permanecen en el Fondo.

## Prestadores de Servicios

<b>Operadora</b>	SURA Investment Management México, S.A. de C.V., Sociedad Operadora de Fondos de Inversión.
<b>Distribuidora(s)</b>	Para mayor información, consultar prospecto de información.
<b>Valuadora</b>	Operadora COVAF, S.A. de C.V., Sociedad Operadora Limitada de Fondos de Inversión.
<b>Institución Calificadora de Valores</b>	Moody's de México S.A de C.V.

## Advertencias

Las inversiones realizadas en el fondo de inversión no se encuentran protegidas ni garantizadas por el Gobierno Federal ni las entidades de la administración pública paraestatal.

La autorización de los prospectos de información al público inversionista no implica certificación sobre la bondad de las acciones que emitan o sobre la solvencia, liquidez, calidad crediticia o desempeño futuro de los fondos, ni de los Activos Objeto de Inversión que conforman su cartera.

Ningún intermediario financiero, apoderado para celebrar operaciones con el público o cualquier persona, está autorizado para proporcionar información o hacer declaración alguna adicional al contenido del documento con información clave para la inversión, por lo que deberán entenderse como no autorizadas por el Fondo de Inversión. En caso de requerir mayor detalle relativo al Fondo de Inversión, visite la página electrónica de la Sociedad Operadora y/o del Grupo Financiero a la que pertenecemos, así como en la página de la(s) sociedad(es) distribuidora(s), donde podrá consultar el prospecto de información al público inversionista.

El presente documento y el prospecto de información son los únicos documentos de venta que reconoce el Fondo de Inversión como válidos.

## Centro de Atención al Cliente

<b>Contacto</b>	Ejecutivo de atención a clientes
<b>Número Telefónico</b>	(55) 9177 1199, (55) 9138 8900 sin costo: 01800-9177111 y 01800-2800808
<b>Horario</b>	8:30 a 18:00 horas.

## Página(s) Electrónica(s)

<b>Página de internet Operadora</b>	www.suraim.com.mx www.suramexico.com/inversiones
<b>Página de internet Distribuidora</b>	Consultar Prospecto.

## DOCUMENTO CON INFORMACIÓN CLAVE PARA LA INVERSIÓN

Administrado por SURA Investment Management México, S.A. de C.V., Sociedad Operadora de Fondos de Inversión.

SURA Bono, S.A. de C.V., Fondo de Inversión en Instrumentos de Deuda

Tipo	Instrumentos de Deuda	Clase y Serie Accionaria	Posibles adquirientes	Montos mínimos de inversión (\$)
Categoría	Mediano Plazo Gubernamental.(IDMPGUB)	BM1	Personas Morales	Serie sin monto mínimo de inversión
Clave de pizarra	SURB05			
Calificación	Aaa-bf.mx/MRA5 (AAA/5)			
Fecha de Autorización	14 de Julio de 2021			

**Importante:** El valor de una sociedad de inversión, cualquiera que sea su política de inversión, está sujeta a la fluctuación de los mercados, por lo que el inversionista puede obtener ganancias y pérdidas.

### Objetivo de Inversión

El objetivo del Fondo es ofrecer una cartera diversificada de valores de deuda de mediano plazo emitidos, avalados o garantizados por el Gobierno Federal, Banco de México, en directo, en reporto y/o por medio de Fondos de Inversión y/o mecanismos de inversión colectiva (ETFs & TRACs por sus siglas en inglés), emitidos a tasa fija nominal en pesos, UDIS y/o moneda extranjera. El fondo invertirá en instrumentos financieros derivados. Complementariamente, el fondo puede invertir en depósitos de dinero a la vista (inclusive del exterior) denominados en pesos, dólares americanos, euros y yenes, valores extranjeros, valores estructurados, valores respaldados por activos y préstamo de valores. No existe plazo mínimo de permanencia adicional al que existe en razón a las políticas de operación del Fondo, no obstante, se recomienda a los inversionistas que, para lograr el objetivo de inversión, permanezcan en el Fondo entre uno y tres años calendario.

### Información Relevante

No hay información relevante que revelar.

**Valor en riesgo (VaR) de la cartera de inversión respecto de sus activos netos: 1.00% con una probabilidad del 95%, en condiciones normales de mercado.**

Bajo condiciones normales de mercado, la pérdida que en un escenario pesimista (5 en 100 veces) puede enfrentar la sociedad de inversión en un lapso de un día, es de \$10.00 pesos por cada \$1000.00 pesos invertidos. (Este dato es sólo una estimación, en condiciones normales de mercado, las expectativas de pérdida podrían ser mayores, incluso por el monto total de la inversión realizada).

### Desempeño Histórico

Serie accionaria : BM1

Índice(s) de Referencia: 15% PIPG-Fix3A + 70% PIPG-Fix5A + 15% PIPFondeoGB

BM1	Último Mes	Últimos 3 Meses	Últimos 12 Meses	2022	2021	2020
Rendimiento bruto	36.96%	29.56%	9.38%	1.62%	N/A	N/A
Rendimiento neto	36.19%	28.89%	8.81%	1.22%	N/A	N/A
Tasa libre de riesgo (Cetes 28 días)	11.12%	11.03%	11.08%	7.60%	N/A	N/A
Índice de Referencia	20.91%	20.19%	9.42%	3.25%	N/A	N/A

Los rendimientos presentados son anualizados nominales.

El rendimiento neto es después de comisiones y el que obtuvo el inversionista en el periodo.

\*La tasa libre de riesgo es una tasa que no incluye descuentos por comisiones, impuestos o cualquier otro gasto.

El desempeño de la sociedad en el pasado, no necesariamente es indicativo del desempeño que tendrá en el futuro.

### Régimen y Política de Inversión

a) Estrategia de administración: Activa.

b) Límites:

	Mín.	Max.
1. Valores de fácil realización y/o valores con vencimiento menor a 3 meses.	10%	100%
2. Depósitos bancarios de dinero a la vista en entidades financieras (inclusive del exterior) y reporto.	0%	20%
3. Multimonedas	0%	30%
4. Vehículos de Inversión y Mecanismos de inversión colectiva (ETFs & Trackers).	0%	30%

c) El portafolio seguirá una estrategia activa, en la que toma riesgos buscando aprovechar oportunidades de mercado para tratar de incrementar su rendimiento por arriba de su base de referencia. El fondo selecciona las emisiones de deuda según su objetivo de inversión dentro del horizonte establecido, siendo de mediano plazo, por lo que principalmente invertirá en activos con una duración de uno a tres años.

El objetivo del Fondo es ofrecer una cartera diversificada de valores de deuda de mediano plazo emitidos, avalados o garantizados por el Gobierno Federal, Banco de México, en directo, en reporto y/o por medio de Fondos de Inversión y/o mecanismos de inversión colectiva (ETFs & TRACs por sus siglas en inglés), emitidos a tasa fija nominal en pesos, UDIS y/o moneda extranjera.

d) 15% PIPG-Fix3A + 70% PIPG-Fix5A + 15% PIPGFondeoGB

e) El Fondo no invertirá en activos emitidos por sociedades del mismo consorcio empresarial al que ésta pertenece. El Fondo podrá invertir en acciones de fondos de inversión no administradas por la Operadora de acuerdo a lo establecido en los parámetros de inversión.

f) El Fondo podrá realizar operaciones en instrumentos derivados, en valores estructurados y valores respaldados por activos.

g) El Fondo no invertirá en títulos fiduciarios de capital.

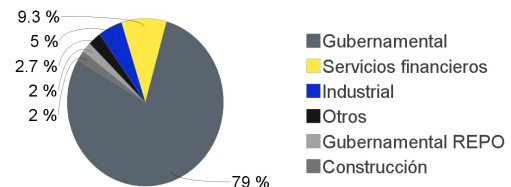
h) El fondo podrá realizar operaciones de préstamo de valores.

### Composición de la Cartera de Inversión:

#### Principales inversiones en el mes de diciembre del 2023

	Clave de Pizarra	Emisora	Subyacente	Tipo	Monto (\$)	% Part
1	M_BONOS_310529	GUBERNAMENTAL		Deuda	1,708,092,340	39%
2	M_BONOS_290531	GUBERNAMENTAL		Deuda	1,065,246,548	24%
3	M_BONOS_270603	GUBERNAMENTAL		Deuda	418,117,054	10%
4	MP_BONOS_270304	GUBERNAMENTAL		Deuda	123,898,739	3%
5	M_BONOS_330526	GUBERNAMENTAL		Deuda	91,452,318	2%
6	LD_BONDESD_250220	GUBERNAMENTAL REPO		Reporto	89,645,000	2%
7	91_CMP_C 23L	CPMC		Deuda	79,277,347	2%
8	94_BSMX_23-2	BANSAN		Deuda	61,883,152	1%
9	M_BONOS_341123	GUBERNAMENTAL		Deuda	55,362,415	1%
10	91_CEMEX_23-2L	CEMEX		Deuda	53,658,738	1%
Otros					638,034,099	15%
Total					4,384,667,751	100%

### Por Sector de Actividad Económica



## Comisiones y Remuneraciones por la Prestación de Servicios

### Información sobre comisiones y remuneraciones

#### i) Comisiones Pagadas Directamente por el Cliente

Concepto	Serie más representativa			
	BM1		BF2	
	%	\$	%	\$
Incumplimiento del plazo mínimo de permanencia	N/A	N/A	N/A	N/A
Incumplimiento del saldo mínimo de Inversión	N/A	N/A	N/A	N/A
Compra de acciones	N/A	N/A	N/A	N/A
Venta de acciones	N/A	N/A	N/A	N/A
Servicio por asesoría	N/A	N/A	N/A	N/A
Servicio de administración de acciones	N/A	N/A	N/A	N/A
Otras	N/A	N/A	N/A	N/A
Total	N/A	N/A	N/A	N/A

\*Monto por cada \$1,000.00 invertidos

#### ii) Comisiones Pagadas por el Fondo de Inversión

Concepto	Serie más representativa			
	BM1		BF2	
	%	\$	%	\$
Administración de activos	0.3288%	\$3.2882	2.1283%	\$21.2834
Administración Activos / sobre desempeño	0.0000%	0.0000	0.0000%	0.0000
Distribución de acciones	0.0000%	0.0000	0.0000%	0.0000
Valuación de acciones	0.0000%	0.0000	0.0033%	\$0.0330
Depósito de Activos Objeto de Inversión	0.0000%	0.0000	0.0065%	\$0.0650
Depósito de acciones	0.0000%	0.0000	0.0000%	0.0000
Contabilidad	0.0000%	0.0000	0.0021%	\$0.0206
Otras	0.0000%	0.0000	0.0083%	\$0.0828
Total	0.3288%	\$3.2882	2.1485%	\$21.4849

\*Monto por cada \$1,000.00 invertidos

\*\*Proveeduría de precios, mantenimiento de sistemas, custodia, cuotas a la BMV o alguna otra bolsa y CNBV, calificadora, auditoría, honorarios a abogados, en su caso.

Las comisiones por compra y venta de acciones, pueden disminuir el monto total de su inversión. Esto implica que usted recibiría un monto menor después de una operación. Lo anterior, junto con las comisiones pagadas por el fondo, representa una reducción del rendimiento total que recibiría por su inversión en el fondo. Algunos prestadores de servicios pueden establecer acuerdos con el fondo y ofrecerle descuentos por sus servicios. Para conocer de su existencia y el posible beneficio para usted pregunte con su distribuidor. El prospecto de información, contiene un mayor detalle de los conflictos de interés a los que pudiera estar sujeto.

## Política para la Compra-Venta de Acciones

<b>Plazo mínimo de permanencia</b>	No existe.	<b>Liquidez</b>	Diaria.
<b>Recepción de órdenes</b>	Compra y Venta: Todos los días hábiles.	<b>Horario</b>	08:00 hrs a 13:00 hrs
<b>Ejecución de operaciones</b>	Compra y Venta: Mismo día de la solicitud.	<b>Límites de recompra</b>	Hasta el 100%, si el importe de las solicitudes de venta no excede del 10% de los activos netos del Fondo el día de la operación.
<b>Liquidación de operaciones</b>	Compra y Venta: 24 horas hábiles a partir de la ejecución.	<b>Diferencial*</b>	Nunca se ha aplicado diferencial.

\*El fondo de inversión ante condiciones desordenadas de mercado u operaciones inusuales, podrá aplicar a las operaciones de compra-venta de sus acciones, un diferencial sobre el precio actualizado de valuación de dichas acciones, que haya determinado previamente, y conservarlo a favor de los inversionistas que permanecen en el Fondo.

## Prestadores de Servicios

<b>Operadora</b>	SURA Investment Management México, S.A. de C.V., Sociedad Operadora de Fondos de Inversión.
<b>Distribuidora(s)</b>	Para mayor información, consultar prospecto de información.
<b>Valuadora</b>	Operadora COVAF, S.A. de C.V., Sociedad Operadora Limitada de Fondos de Inversión.
<b>Institución Calificadora de Valores</b>	Moody's de México S.A de C.V.

Las inversiones realizadas en el fondo de inversión no se encuentran protegidas ni garantizadas por el Gobierno Federal ni las entidades de la administración pública paraestatal.

La autorización de los prospectos de información al público inversionista no implica certificación sobre la bondad de las acciones que emitan o sobre la solvencia, liquidez, calidad crediticia o desempeño futuro de los fondos, ni de los Activos Objeto de Inversión que conforman su cartera.

Ningún intermediario financiero, apoderado para celebrar operaciones con el público o cualquier persona, está autorizado para proporcionar información o hacer declaración alguna adicional al contenido del documento con información clave para la inversión, por lo que deberán entenderse como no autorizadas por el Fondo de Inversión. En caso de requerir mayor detalle relativo al Fondo de Inversión, visite la página electrónica de la Sociedad Operadora y/o del Grupo Financiero a la que pertenecemos, así como en la página de la(s) sociedad(es) distribuidora(s), donde podrá consultar el prospecto de información al público inversionista.

El presente documento y el prospecto de información son los únicos documentos de venta que reconoce el Fondo de Inversión como válidos.

## Advertencias

## Centro de Atención al Cliente

<b>Contacto</b>	Ejecutivo de atención a clientes
<b>Número Telefónico</b>	(55) 9177 1199, (55) 9138 8900 sin costo: 01800-9177111 y 01800-2800808
<b>Horario</b>	8:30 a 18:00 horas.

## Página(s) Electrónica(s)

<b>Página de internet Operadora</b>	www.suraim.com.mx www.suramexico.com/inversiones
<b>Página de internet Distribuidora</b>	Consultar Prospecto.



## DOCUMENTO CON INFORMACIÓN CLAVE PARA LA INVERSIÓN

Administrado por SURA Investment Management México, S.A. de C.V., Sociedad Operadora de Fondos de Inversión.

SURA Bono, S.A. de C.V., Fondo de Inversión en Instrumentos de Deuda

Tipo	Instrumentos de Deuda	Clase y Serie Accionaria	Posibles adquirientes	Montos mínimos de inversión (\$)
Categoría	Mediano Plazo Gubernamental.(IDMPGUB)	BM2	Personas Morales	Serie sin monto mínimo de inversión
Clave de pizarra	SURB05			
Calificación	Aaa-bf.mx/MRA5 (AAA/5)			
Fecha de Autorización	14 de Julio de 2021			

**Importante:** El valor de una sociedad de inversión, cualquiera que sea su política de inversión, está sujeta a la fluctuación de los mercados, por lo que el inversionista puede obtener ganancias y pérdidas.

### Objetivo de Inversión

El objetivo del Fondo es ofrecer una cartera diversificada de valores de deuda de mediano plazo emitidos, avalados o garantizados por el Gobierno Federal, Banco de México, en directo, en reporto y/o por medio de Fondos de Inversión y/o mecanismos de inversión colectiva (ETFs & TRACs por sus siglas en inglés), emitidos a tasa fija nominal en pesos, UDIS y/o moneda extranjera. El fondo invertirá en instrumentos financieros derivados. Complementariamente, el fondo puede invertir en depósitos de dinero a la vista (inclusive del exterior) denominados en pesos, dólares americanos, euros y yenes, valores extranjeros, valores estructurados, valores respaldados por activos y préstamo de valores. No existe plazo mínimo de permanencia adicional al que existe en razón a las políticas de operación del Fondo, no obstante, se recomienda a los inversionistas que, para lograr el objetivo de inversión, permanezcan en el Fondo entre uno y tres años calendario.

### Información Relevante

No hay información relevante que revelar.

**Valor en riesgo (VaR) de la cartera de inversión respecto de sus activos netos: 1.00% con una probabilidad del 95%, en condiciones normales de mercado.**

Bajo condiciones normales de mercado, la pérdida que en un escenario pesimista (5 en 100 veces) puede enfrentar la sociedad de inversión en un lapso de un día, es de \$10.00 pesos por cada \$1000.00 pesos invertidos. (Este dato es sólo una estimación, en condiciones normales de mercado, las expectativas de pérdida podrían ser mayores, incluso por el monto total de la inversión realizada).

### Desempeño Histórico

Serie accionaria : BM2

Índice(s) de Referencia: 15% PIPG-Fix3A + 70% PIPG-Fix5A + 15% PIPFondeoGB

BM2	Último Mes	Últimos 3 Meses	Últimos 12 Meses	2022	2021	2020
Rendimiento bruto	36.97%	29.57%	9.40%	1.64%	N/A	N/A
Rendimiento neto	35.08%	27.94%	8.01%	0.47%	N/A	N/A
Tasa libre de riesgo (Cetes 28 días)	11.12%	11.03%	11.08%	7.60%	N/A	N/A
Índice de Referencia	20.91%	20.19%	9.42%	3.25%	N/A	N/A

Los rendimientos presentados son anualizados nominales.

El rendimiento neto es después de comisiones y el que obtuvo el inversionista en el periodo.

\*La tasa libre de riesgo es una tasa que no incluye descuentos por comisiones, impuestos o cualquier otro gasto.

El desempeño de la sociedad en el pasado, no necesariamente es indicativo del desempeño que tendrá en el futuro.

### Régimen y Política de Inversión

a) Estrategia de administración: Activa.

b) Límites:

	Mín.	Max.
1. Valores de fácil realización y/o valores con vencimiento menor a 3 meses.	10%	100%
2. Depósitos bancarios de dinero a la vista en entidades financieras (inclusive del exterior) y reporto.	0%	20%
3. Multimonedas	0%	30%
4. Vehículos de Inversión y Mecanismos de inversión colectiva (ETFs & Trackers).	0%	30%

c) El portafolio seguirá una estrategia activa, en la que toma riesgos buscando aprovechar oportunidades de mercado para tratar de incrementar su rendimiento por arriba de su base de referencia. El fondo selecciona las emisiones de deuda según su objetivo de inversión dentro del horizonte establecido, siendo de mediano plazo, por lo que principalmente invertirá en activos con una duración de uno a tres años.

El objetivo del Fondo es ofrecer una cartera diversificada de valores de deuda de mediano plazo emitidos, avalados o garantizados por el Gobierno Federal, Banco de México, en directo, en reporto y/o por medio de Fondos de Inversión y/o mecanismos de inversión colectiva (ETFs & TRACs por sus siglas en inglés), emitidos a tasa fija nominal en pesos, UDIS y/o moneda extranjera.

d) 15% PIPG-Fix3A + 70% PIPG-Fix5A + 15% PIPGFondeoGB

e) El Fondo no invertirá en activos emitidos por sociedades del mismo consorcio empresarial al que ésta pertenece. El Fondo podrá invertir en acciones de fondos de inversión no administradas por la Operadora de acuerdo a lo establecido en los parámetros de inversión.

f) El Fondo podrá realizar operaciones en instrumentos derivados, en valores estructurados y valores respaldados por activos.

g) El Fondo no invertirá en títulos fiduciarios de capital.

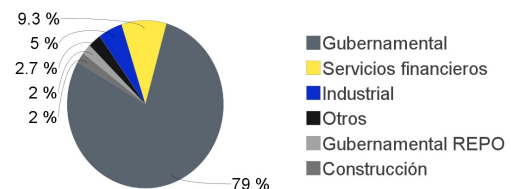
h) El fondo podrá realizar operaciones de préstamo de valores.

### Composición de la Cartera de Inversión:

#### Principales inversiones en el mes de diciembre del 2023

	Clave de Pizarra	Emisora	Subyacente	Tipo	Monto (\$)	% Part
1	M_BONOS_310529	GUBERNAMENTAL		Deuda	1,708,092,340	39%
2	M_BONOS_290531	GUBERNAMENTAL		Deuda	1,065,246,548	24%
3	M_BONOS_270603	GUBERNAMENTAL		Deuda	418,117,054	10%
4	MP_BONOS_270304	GUBERNAMENTAL		Deuda	123,898,739	3%
5	M_BONOS_330526	GUBERNAMENTAL		Deuda	91,452,318	2%
6	LD_BONDESD_250220	GUBERNAMENTAL REPO		Reporto	89,645,000	2%
7	91_CMP_C_23L	CPMC		Deuda	79,277,347	2%
8	94_BSMX_23-2	BANSAN		Deuda	61,883,152	1%
9	M_BONOS_341123	GUBERNAMENTAL		Deuda	55,362,415	1%
10	91_CEMEX_23-2L	CEMEX		Deuda	53,658,738	1%
Otros					638,034,099	15%
Total					4,384,667,751	100%

### Por Sector de Actividad Económica



## Comisiones y Remuneraciones por la Prestación de Servicios

### Información sobre comisiones y remuneraciones

#### i) Comisiones Pagadas Directamente por el Cliente

Concepto	Serie más representativa			
	BM2		BF2	
	%	\$	%	\$
Incumplimiento del plazo mínimo de permanencia	N/A	N/A	N/A	N/A
Incumplimiento del saldo mínimo de Inversión	N/A	N/A	N/A	N/A
Compra de acciones	N/A	N/A	N/A	N/A
Venta de acciones	N/A	N/A	N/A	N/A
Servicio por asesoría	N/A	N/A	N/A	N/A
Servicio de administración de acciones	N/A	N/A	N/A	N/A
Otras	N/A	N/A	N/A	N/A
Total	N/A	N/A	N/A	N/A

\*Monto por cada \$1,000.00 invertidos

#### ii) Comisiones Pagadas por el Fondo de Inversión

Concepto	Serie más representativa			
	BM2		BF2	
	%	\$	%	\$
Administración de activos	1.0644%	\$10.6435	2.1283%	\$21.2834
Administración Activos / sobre desempeño	0.0000%	0.0000	0.0000%	0.0000
Distribución de acciones	0.0000%	0.0000	0.0000%	0.0000
Valuación de acciones	0.0000%	0.0000	0.0033%	\$0.0330
Depósito de Activos Objeto de Inversión	0.0000%	0.0000	0.0065%	\$0.0650
Depósito de acciones	0.0000%	0.0000	0.0000%	0.0000
Contabilidad	0.0000%	0.0000	0.0021%	\$0.0206
Otras	0.0000%	0.0000	0.0083%	\$0.0828
Total	1.0644%	\$10.6435	2.1485%	\$21.4849

\*Monto por cada \$1,000.00 invertidos

\*\*Proveeduría de precios, mantenimiento de sistemas, custodia, cuotas a la BMV o alguna otra bolsa y CNBV, calificadora, auditoría, honorarios a abogados, en su caso.

Las comisiones por compra y venta de acciones, pueden disminuir el monto total de su inversión. Esto implica que usted recibiría un monto menor después de una operación. Lo anterior, junto con las comisiones pagadas por el fondo, representa una reducción del rendimiento total que recibiría por su inversión en el fondo.

Algunos prestadores de servicios pueden establecer acuerdos con el fondo y ofrecerle descuentos por sus servicios. Para conocer de su existencia y el posible beneficio para usted pregunte con su distribuidor.

El prospecto de información, contiene un mayor detalle de los conflictos de interés a los que pudiera estar sujeto.

## Política para la Compra-Venta de Acciones

<b>Plazo mínimo de permanencia</b>	No existe.	<b>Liquidez</b>	Diaria.
<b>Recepción de órdenes</b>	Compra y Venta: Todos los días hábiles.	<b>Horario</b>	08:00 hrs a 13:00 hrs
<b>Ejecución de operaciones</b>	Compra y Venta: Mismo día de la solicitud.	<b>Límites de recompra</b>	Hasta el 100%, si el importe de las solicitudes de venta no excede del 10% de los activos netos del Fondo el día de la operación.
<b>Liquidación de operaciones</b>	Compra y Venta: 24 horas hábiles a partir de la ejecución.	<b>Diferencial*</b>	Nunca se ha aplicado diferencial.

\*El fondo de inversión ante condiciones desordenadas de mercado u operaciones inusuales, podrá aplicar a las operaciones de compra-venta de sus acciones, un diferencial sobre el precio actualizado de valuación de dichas acciones, que haya determinado previamente, y conservarlo a favor de los inversionistas que permanecen en el Fondo.

## Prestadores de Servicios

<b>Operadora</b>	SURA Investment Management México, S.A. de C.V., Sociedad Operadora de Fondos de Inversión.
<b>Distribuidora(s)</b>	Para mayor información, consultar prospecto de información.
<b>Valuadora</b>	Operadora COVAF, S.A. de C.V., Sociedad Operadora Limitada de Fondos de Inversión.
<b>Institución Calificadora de Valores</b>	Moody's de México S.A de C.V.

Las inversiones realizadas en el fondo de inversión no se encuentran protegidas ni garantizadas por el Gobierno Federal ni las entidades de la administración pública paraestatal.

La autorización de los prospectos de información al público inversionista no implica certificación sobre la bondad de las acciones que emitan o sobre la solvencia, liquidez, calidad crediticia o desempeño futuro de los fondos, ni de los Activos Objeto de Inversión que conforman su cartera.

Ningún intermediario financiero, apoderado para celebrar operaciones con el público o cualquier persona, está autorizado para proporcionar información o hacer declaración alguna adicional al contenido del documento con información clave para la inversión, por lo que deberán entenderse como no autorizadas por el Fondo de Inversión. En caso de requerir mayor detalle relativo al Fondo de Inversión, visite la página electrónica de la Sociedad Operadora y/o del Grupo Financiero a la que pertenecemos, así como en la página de la(s) sociedad(es) distribuidora(s), donde podrá consultar el prospecto de información al público inversionista.

El presente documento y el prospecto de información son los únicos documentos de venta que reconoce el Fondo de Inversión como válidos.

## Advertencias

## Centro de Atención al Cliente

<b>Contacto</b>	Ejecutivo de atención a clientes
<b>Número Telefónico</b>	(55) 9177 1199, (55) 9138 8900 sin costo: 01800-9177111 y 01800-2800808
<b>Horario</b>	8:30 a 18:00 horas.

## Página(s) Electrónica(s)

<b>Página de internet Operadora</b>	www.suraim.com.mx www.suramexico.com/inversiones
<b>Página de internet Distribuidora</b>	Consultar Prospecto.

## DOCUMENTO CON INFORMACIÓN CLAVE PARA LA INVERSIÓN

Administrado por SURA Investment Management México, S.A. de C.V., Sociedad Operadora de Fondos de Inversión.

SURA Bono, S.A. de C.V., Fondo de Inversión en Instrumentos de Deuda

Tipo	Instrumentos de Deuda	Clase y Serie Accionaria	Posibles adquirientes	Montos mínimos de inversión (\$)
Categoría	Mediano Plazo Gubernamental.(IDMPGUB)	BOE0	Personas Morales No Sujetas a Retención	Serie sin monto mínimo de inversión
Clave de pizarra	SURB05			
Calificación	Aaa-bf.mx/MRA5 (AAA/5)			
Fecha de Autorización	14 de Julio de 2021			

**Importante:** El valor de una sociedad de inversión, cualquiera que sea su política de inversión, está sujeta a la fluctuación de los mercados, por lo que el inversionista puede obtener ganancias y pérdidas.

### Objetivo de Inversión

El objetivo del Fondo es ofrecer una cartera diversificada de valores de deuda de mediano plazo emitidos, avalados o garantizados por el Gobierno Federal, Banco de México, en directo, en reporto y/o por medio de Fondos de Inversión y/o mecanismos de inversión colectiva (ETFs & TRACs por sus siglas en inglés), emitidos a tasa fija nominal en pesos, UDIS y/o moneda extranjera. El fondo invertirá en instrumentos financieros derivados. Complementariamente, el fondo puede invertir en depósitos de dinero a la vista (inclusive del exterior) denominados en pesos, dólares americanos, euros y yenes, valores extranjeros, valores estructurados, valores respaldados por activos y préstamo de valores. No existe plazo mínimo de permanencia adicional al que existe en razón a las políticas de operación del Fondo, no obstante, se recomienda a los inversionistas que, para lograr el objetivo de inversión, permanezcan en el Fondo entre uno y tres años calendario.

### Información Relevante

No hay información relevante que revelar.

**Valor en riesgo (VaR) de la cartera de inversión respecto de sus activos netos: 1.00% con una probabilidad del 95%, en condiciones normales de mercado.**

Bajo condiciones normales de mercado, la pérdida que en un escenario pesimista (5 en 100 veces) puede enfrentar la sociedad de inversión en un lapso de un día, es de \$10.00 pesos por cada \$1000.00 pesos invertidos. (Este dato es sólo una estimación, en condiciones normales de mercado, las expectativas de pérdida podrían ser mayores, incluso por el monto total de la inversión realizada).

### Desempeño Histórico

Serie accionaria : BOE0

Índice(s) de Referencia: 15% PIPG-Fix3A + 70% PIPG-Fix5A + 15% PIPFondeoGB

BOE0	Último Mes	Últimos 3 Meses	Últimos 12 Meses	2022	2021	2020
Rendimiento bruto	36.98%	29.58%	9.40%	1.65%	N/A	N/A
Rendimiento neto	36.95%	29.55%	9.35%	1.61%	N/A	N/A
Tasa libre de riesgo (Cetes 28 días)	11.12%	11.03%	11.08%	7.60%	N/A	N/A
Índice de Referencia	20.91%	20.19%	9.42%	3.25%	N/A	N/A

Los rendimientos presentados son anualizados nominales.

El rendimiento neto es después de comisiones y el que obtuvo el inversionista en el periodo.

\*La tasa libre de riesgo es una tasa que no incluye descuentos por comisiones, impuestos o cualquier otro gasto.

El desempeño de la sociedad en el pasado, no necesariamente es indicativo del desempeño que tendrá en el futuro.

### Régimen y Política de Inversión

a) Estrategia de administración: Activa.

b) Límites:

	Mín.	Max.
1. Valores de fácil realización y/o valores con vencimiento menor a 3 meses.	10%	100%
2. Depósitos bancarios de dinero a la vista en entidades financieras (inclusive del exterior) y reporto.	0%	20%
3. Multimonedas	0%	30%
4. Vehículos de Inversión y Mecanismos de inversión colectiva (ETFs & Trackers).	0%	30%

c) El portafolio seguirá una estrategia activa, en la que toma riesgos buscando aprovechar oportunidades de mercado para tratar de incrementar su rendimiento por arriba de su base de referencia. El fondo selecciona las emisiones de deuda según su objetivo de inversión dentro del horizonte establecido, siendo de mediano plazo, por lo que principalmente invertirá en activos con una duración de uno a tres años.

El objetivo del Fondo es ofrecer una cartera diversificada de valores de deuda de mediano plazo emitidos, avalados o garantizados por el Gobierno Federal, Banco de México, en directo, en reporto y/o por medio de Fondos de Inversión y/o mecanismos de inversión colectiva (ETFs & TRACs por sus siglas en inglés), emitidos a tasa fija nominal en pesos, UDIS y/o moneda extranjera.

d) 15% PIPG-Fix3A + 70% PIPG-Fix5A + 15% PIPGFondeoGB

e) El Fondo no invertirá en activos emitidos por sociedades del mismo consorcio empresarial al que ésta pertenece. El Fondo podrá invertir en acciones de fondos de inversión no administradas por la Operadora de acuerdo a lo establecido en los parámetros de inversión.

f) El Fondo podrá realizar operaciones en instrumentos derivados, en valores estructurados y valores respaldados por activos.

g) El Fondo no invertirá en títulos fiduciarios de capital.

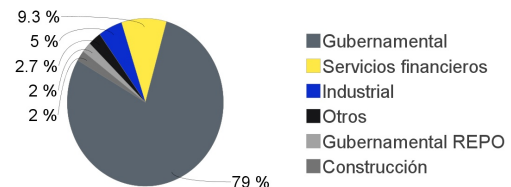
h) El fondo podrá realizar operaciones de préstamo de valores.

### Composición de la Cartera de Inversión:

#### Principales inversiones en el mes de diciembre del 2023

	Clave de Pizarra	Emisora	Subyacente	Tipo	Monto (\$)	% Part
1	M_BONOS_310529	GUBERNAMENTAL		Deuda	1,708,092,340	39%
2	M_BONOS_290531	GUBERNAMENTAL		Deuda	1,065,246,548	24%
3	M_BONOS_270603	GUBERNAMENTAL		Deuda	418,117,054	10%
4	MP_BONOS_270304	GUBERNAMENTAL		Deuda	123,898,739	3%
5	M_BONOS_330526	GUBERNAMENTAL		Deuda	91,452,318	2%
6	LD_BONDESD_250220	GUBERNAMENTAL REPO		Reporto	89,645,000	2%
7	91_CMP_C 23L	CPMC		Deuda	79,277,347	2%
8	94_BSMX_23-2	BANSAN		Deuda	61,883,152	1%
9	M_BONOS_341123	GUBERNAMENTAL		Deuda	55,362,415	1%
10	91_CEMEX_23-2L	CEMEX		Deuda	53,658,738	1%
Otros					638,034,099	15%
Total					4,384,667,751	100%

### Por Sector de Actividad Económica



## Comisiones y Remuneraciones por la Prestación de Servicios

### Información sobre comisiones y remuneraciones

#### i) Comisiones Pagadas Directamente por el Cliente

Concepto	Serie más representativa			
	BOE0		BF2	
	%	\$	%	\$
Incumplimiento del plazo mínimo de permanencia	N/A	N/A	N/A	N/A
Incumplimiento del saldo mínimo de Inversión	N/A	N/A	N/A	N/A
Compra de acciones	N/A	N/A	N/A	N/A
Venta de acciones	N/A	N/A	N/A	N/A
Servicio por asesoría	N/A	N/A	N/A	N/A
Servicio de administración de acciones	N/A	N/A	N/A	N/A
Otras	N/A	N/A	N/A	N/A
Total	N/A	N/A	N/A	N/A

\*Monto por cada \$1,000.00 invertidos

#### ii) Comisiones Pagadas por el Fondo de Inversión

Concepto	Serie más representativa			
	BOE0		BF2	
	%	\$	%	\$
Administración de activos	0.0000%	0.0000	2.1283%	\$21.2834
Administración Activos / sobre desempeño	0.0000%	0.0000	0.0000%	0.0000
Distribución de acciones	0.0000%	0.0000	0.0000%	0.0000
Valuación de acciones	0.0033%	\$0.0332	0.0033%	\$0.0330
Depósito de Activos Objeto de Inversión	0.0065%	\$0.0649	0.0065%	\$0.0650
Depósito de acciones	0.0000%	0.0000	0.0000%	0.0000
Contabilidad	0.0021%	\$0.0208	0.0021%	\$0.0206
Otras	0.0083%	\$0.0833	0.0083%	\$0.0828
Total	0.0202%	\$0.2022	2.1485%	\$21.4849

\*Monto por cada \$1,000.00 invertidos

\*\*Proveeduría de precios, mantenimiento de sistemas, custodia, cuotas a la BMV o alguna otra bolsa y CNBV, calificadora, auditoría, honorarios a abogados, en su caso.

Las comisiones por compra y venta de acciones, pueden disminuir el monto total de su inversión. Esto implica que usted recibiría un monto menor después de una operación. Lo anterior, junto con las comisiones pagadas por el fondo, representa una reducción del rendimiento total que recibiría por su inversión en el fondo. Algunos prestadores de servicios pueden establecer acuerdos con el fondo y ofrecerle descuentos por sus servicios. Para conocer de su existencia y el posible beneficio para usted pregunte con su distribuidor. El prospecto de información, contiene un mayor detalle de los conflictos de interés a los que pudiera estar sujeto.

## Política para la Compra-Venta de Acciones

<b>Plazo mínimo de permanencia</b>	No existe.	<b>Liquidez</b>	Diaria.
<b>Recepción de órdenes</b>	Compra y Venta: Todos los días hábiles.	<b>Horario</b>	08:00 hrs a 13:00 hrs
<b>Ejecución de operaciones</b>	Compra y Venta: Mismo día de la solicitud.	<b>Límites de recompra</b>	Hasta el 100%, si el importe de las solicitudes de venta no excede del 10% de los activos netos del Fondo el día de la operación.
<b>Liquidación de operaciones</b>	Compra y Venta: 24 horas hábiles a partir de la ejecución.	<b>Diferencial*</b>	Nunca se ha aplicado diferencial.

\*El fondo de inversión ante condiciones desordenadas de mercado u operaciones inusuales, podrá aplicar a las operaciones de compra-venta de sus acciones, un diferencial sobre el precio actualizado de valuación de dichas acciones, que haya determinado previamente, y conservarlo a favor de los inversionistas que permanecen en el Fondo.

## Prestadores de Servicios

<b>Operadora</b>	SURA Investment Management México, S.A. de C.V., Sociedad Operadora de Fondos de Inversión.
<b>Distribuidora(s)</b>	Para mayor información, consultar prospecto de información.
<b>Valuadora</b>	Operadora COVAF, S.A. de C.V., Sociedad Operadora Limitada de Fondos de Inversión.
<b>Institución Calificadora de Valores</b>	Moody's de México S.A de C.V.

Las inversiones realizadas en el fondo de inversión no se encuentran protegidas ni garantizadas por el Gobierno Federal ni las entidades de la administración pública paraestatal.

La autorización de los prospectos de información al público inversionista no implica certificación sobre la bondad de las acciones que emitan o sobre la solvencia, liquidez, calidad crediticia o desempeño futuro de los fondos, ni de los Activos Objeto de Inversión que conforman su cartera.

Ningún intermediario financiero, apoderado para celebrar operaciones con el público o cualquier persona, está autorizado para proporcionar información o hacer declaración alguna adicional al contenido del documento con información clave para la inversión, por lo que deberán entenderse como no autorizadas por el Fondo de Inversión. En caso de requerir mayor detalle relativo al Fondo de Inversión, visite la página electrónica de la Sociedad Operadora y/o del Grupo Financiero a la que pertenecemos, así como en la página de la(s) sociedad(es) distribuidora(s), donde podrá consultar el prospecto de información al público inversionista.

El presente documento y el prospecto de información son los únicos documentos de venta que reconoce el Fondo de Inversión como válidos.

## Advertencias

## Centro de Atención al Cliente

<b>Contacto</b>	Ejecutivo de atención a clientes
<b>Número Telefónico</b>	(55) 9177 1199, (55) 9138 8900 sin costo: 01800-9177111 y 01800-2800808
<b>Horario</b>	8:30 a 18:00 horas.

## Página(s) Electrónica(s)

<b>Página de internet Operadora</b>	www.suraim.com.mx www.suramexico.com/inversiones
<b>Página de internet Distribuidora</b>	Consultar Prospecto.

## DOCUMENTO CON INFORMACIÓN CLAVE PARA LA INVERSIÓN

Administrado por SURA Investment Management México, S.A. de C.V., Sociedad Operadora de Fondos de Inversión.

SURA Bono, S.A. de C.V., Fondo de Inversión en Instrumentos de Deuda

Tipo	Instrumentos de Deuda	Clase y Serie Accionaria	Posibles adquirientes	Montos mínimos de inversión (\$)
Categoría	Mediano Plazo Gubernamental.(IDMPGUB)	BOE1	Personas Morales No Sujetas a Retención	Serie sin monto mínimo de inversión
Clave de pizarra	SURB05			
Calificación	Aaa-bf.mx/MRA5 (AAA/5)			
Fecha de Autorización	14 de Julio de 2021			

**Importante:** El valor de una sociedad de inversión, cualquiera que sea su política de inversión, está sujeta a la fluctuación de los mercados, por lo que el inversionista puede obtener ganancias y pérdidas.

### Objetivo de Inversión

El objetivo del Fondo es ofrecer una cartera diversificada de valores de deuda de mediano plazo emitidos, avalados o garantizados por el Gobierno Federal, Banco de México, en directo, en reporto y/o por medio de Fondos de Inversión y/o mecanismos de inversión colectiva (ETFs & TRACs por sus siglas en inglés), emitidos a tasa fija nominal en pesos, UDIS y/o moneda extranjera. El fondo invertirá en instrumentos financieros derivados. Complementariamente, el fondo puede invertir en depósitos de dinero a la vista (inclusive del exterior) denominados en pesos, dólares americanos, euros y yenes, valores extranjeros, valores estructurados, valores respaldados por activos y préstamo de valores. No existe plazo mínimo de permanencia adicional al que existe en razón a las políticas de operación del Fondo, no obstante, se recomienda a los inversionistas que, para lograr el objetivo de inversión, permanezcan en el Fondo entre uno y tres años calendario.

### Información Relevante

No hay información relevante que revelar.

**Valor en riesgo (VaR) de la cartera de inversión respecto de sus activos netos: 1.00% con una probabilidad del 95%, en condiciones normales de mercado.**

Bajo condiciones normales de mercado, la pérdida que en un escenario pesimista (5 en 100 veces) puede enfrentar la sociedad de inversión en un lapso de un día, es de \$10.00 pesos por cada \$1000.00 pesos invertidos. (Este dato es sólo una estimación, en condiciones normales de mercado, las expectativas de pérdida podrían ser mayores, incluso por el monto total de la inversión realizada).

### Desempeño Histórico

Serie accionaria : BOE1

Índice(s) de Referencia: 15% PIPG-Fix3A + 70% PIPG-Fix5A + 15% PIPFondeoGB

BOE1	Último Mes	Últimos 3 Meses	Últimos 12 Meses	2022	2021	2020
Rendimiento bruto	36.96%	29.56%	9.38%	1.63%	-3.77%	15.44%
Rendimiento neto	36.52%	29.18%	9.05%	1.32%	-3.79%	15.44%
Tasa libre de riesgo (Cetes 28 días)	11.12%	11.03%	11.08%	7.60%	4.42%	15.44%
Índice de Referencia	20.91%	20.19%	9.42%	3.25%	-4.14%	5.69%

Los rendimientos presentados son anualizados nominales.

El rendimiento neto es después de comisiones y el que obtuvo el inversionista en el periodo.

\*La tasa libre de riesgo es una tasa que no incluye descuentos por comisiones, impuestos o cualquier otro gasto.

El desempeño de la sociedad en el pasado, no necesariamente es indicativo del desempeño que tendrá en el futuro.

### Régimen y Política de Inversión

a) Estrategia de administración: Activa.

b) Límites:

	Mín.	Max.
1. Valores de fácil realización y/o valores con vencimiento menor a 3 meses.	10%	100%
2. Depósitos bancarios de dinero a la vista en entidades financieras (inclusive del exterior) y reporto.	0%	20%
3. Multimonedas	0%	30%
4. Vehículos de Inversión y Mecanismos de inversión colectiva (ETFs & Trackers).	0%	30%

c) El portafolio seguirá una estrategia activa, en la que toma riesgos buscando aprovechar oportunidades de mercado para tratar de incrementar su rendimiento por arriba de su base de referencia. El fondo selecciona las emisiones de deuda según su objetivo de inversión dentro del horizonte establecido, siendo de mediano plazo, por lo que principalmente invertirá en activos con una duración de uno a tres años.

El objetivo del Fondo es ofrecer una cartera diversificada de valores de deuda de mediano plazo emitidos, avalados o garantizados por el Gobierno Federal, Banco de México, en directo, en reporto y/o por medio de Fondos de Inversión y/o mecanismos de inversión colectiva (ETFs & TRACs por sus siglas en inglés), emitidos a tasa fija nominal en pesos, UDIS y/o moneda extranjera.

d) 15% PIPG-Fix3A + 70% PIPG-Fix5A + 15% PIPGFondeoGB

e) El Fondo no invertirá en activos emitidos por sociedades del mismo consorcio empresarial al que ésta pertenece. El Fondo podrá invertir en acciones de fondos de inversión no administradas por la Operadora de acuerdo a lo establecido en los parámetros de inversión.

f) El Fondo podrá realizar operaciones en instrumentos derivados, en valores estructurados y valores respaldados por activos.

g) El Fondo no invertirá en títulos fiduciarios de capital.

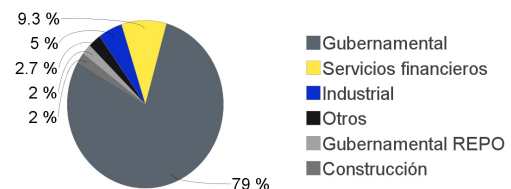
h) El fondo podrá realizar operaciones de préstamo de valores.

### Composición de la Cartera de Inversión:

#### Principales inversiones en el mes de diciembre del 2023

	Clave de Pizarra	Emisora	Subyacente	Tipo	Monto (\$)	% Part
1	M_BONOS_310529	GUBERNAMENTAL		Deuda	1,708,092,340	39%
2	M_BONOS_290531	GUBERNAMENTAL		Deuda	1,065,246,548	24%
3	M_BONOS_270603	GUBERNAMENTAL		Deuda	418,117,054	10%
4	MP_BONOS_270304	GUBERNAMENTAL		Deuda	123,898,739	3%
5	M_BONOS_330526	GUBERNAMENTAL		Deuda	91,452,318	2%
6	LD_BONDESD_250220	GUBERNAMENTAL REPO		Reporto	89,645,000	2%
7	91_CMP_C 23L	CPMC		Deuda	79,277,347	2%
8	94_BSMX_23-2	BANSAN		Deuda	61,883,152	1%
9	M_BONOS_341123	GUBERNAMENTAL		Deuda	55,362,415	1%
10	91_CEMEX_23-2L	CEMEX		Deuda	53,658,738	1%
Otros					638,034,099	15%
Total					4,384,667,751	100%

### Por Sector de Actividad Económica



## Comisiones y Remuneraciones por la Prestación de Servicios

## Información sobre comisiones y remuneraciones

### i) Comisiones Pagadas Directamente por el Cliente

Concepto	Serie más representativa			
	BOE1		BF2	
	%	\$	%	\$
Incumplimiento del plazo mínimo de permanencia	N/A	N/A	N/A	N/A
Incumplimiento del saldo mínimo de Inversión	N/A	N/A	N/A	N/A
Compra de acciones	N/A	N/A	N/A	N/A
Venta de acciones	N/A	N/A	N/A	N/A
Servicio por asesoría	N/A	N/A	N/A	N/A
Servicio de administración de acciones	N/A	N/A	N/A	N/A
Otras	N/A	N/A	N/A	N/A
Total	N/A	N/A	N/A	N/A

\*Monto por cada \$1,000.00 invertidos

### ii) Comisiones Pagadas por el Fondo de Inversión

Concepto	Serie más representativa			
	BOE1		BF2	
	%	\$	%	\$
Administración de activos	0.3273%	\$3.2734	2.1283%	\$21.2834
Administración Activos / sobre desempeño	0.0000%	0.0000	0.0000%	0.0000
Distribución de acciones	0.0000%	0.0000	0.0000%	0.0000
Valuación de acciones	0.0000%	0.0000	0.0033%	\$0.0330
Depósito de Activos Objeto de Inversión	0.0000%	0.0000	0.0065%	\$0.0650
Depósito de acciones	0.0000%	0.0000	0.0000%	0.0000
Contabilidad	0.0000%	0.0000	0.0021%	\$0.0206
Otras	0.0000%	0.0000	0.0083%	\$0.0828
Total	0.3273%	\$3.2734	2.1485%	\$21.4849

\*Monto por cada \$1,000.00 invertidos

\*\*Proveeduría de precios, mantenimiento de sistemas, custodia, cuotas a la BMV o alguna otra bolsa y CNBV, calificadora, auditoría, honorarios a abogados, en su caso.

Las comisiones por compra y venta de acciones, pueden disminuir el monto total de su inversión. Esto implica que usted recibiría un monto menor después de una operación. Lo anterior, junto con las comisiones pagadas por el fondo, representa una reducción del rendimiento total que recibiría por su inversión en el fondo.

Algunos prestadores de servicios pueden establecer acuerdos con el fondo y ofrecerle descuentos por sus servicios. Para conocer de su existencia y el posible beneficio para usted pregunte con su distribuidor.

El prospecto de información, contiene un mayor detalle de los conflictos de interés a los que pudiera estar sujeto.

## Política para la Compra-Venta de Acciones

<b>Plazo mínimo de permanencia</b>	No existe.	<b>Liquidez</b>	Diaria.
<b>Recepción de órdenes</b>	Compra y Venta: Todos los días hábiles.	<b>Horario</b>	08:00 hrs a 13:00 hrs
<b>Ejecución de operaciones</b>	Compra y Venta: Mismo día de la solicitud.	<b>Límites de recompra</b>	Hasta el 100%, si el importe de las solicitudes de venta no excede del 10% de los activos netos del Fondo el día de la operación.
<b>Liquidación de operaciones</b>	Compra y Venta: 24 horas hábiles a partir de la ejecución.	<b>Diferencial*</b>	Nunca se ha aplicado diferencial.

\*El fondo de inversión ante condiciones desordenadas de mercado u operaciones inusuales, podrá aplicar a las operaciones de compra-venta de sus acciones, un diferencial sobre el precio actualizado de valuación de dichas acciones, que haya determinado previamente, y conservarlo a favor de los inversionistas que permanecen en el Fondo.

## Prestadores de Servicios

<b>Operadora</b>	SURA Investment Management México, S.A. de C.V., Sociedad Operadora de Fondos de Inversión.
<b>Distribuidora(s)</b>	Para mayor información, consultar prospecto de información.
<b>Valuadora</b>	Operadora COVAF, S.A. de C.V., Sociedad Operadora Limitada de Fondos de Inversión.
<b>Institución Calificadora de Valores</b>	Moody's de México S.A de C.V.

## Centro de Atención al Cliente

<b>Contacto</b>	Ejecutivo de atención a clientes
<b>Número Telefónico</b>	(55) 9177 1199, (55) 9138 8900 sin costo: 01800-9177111 y 01800-2800808
<b>Horario</b>	8:30 a 18:00 horas.

## Página(s) Electrónica(s)

<b>Página de internet Operadora</b>	www.suraim.com.mx www.suramexico.com/inversiones
<b>Página de internet Distribuidora</b>	Consultar Prospecto.

## Advertencias

Las inversiones realizadas en el fondo de inversión no se encuentran protegidas ni garantizadas por el Gobierno Federal ni las entidades de la administración pública paraestatal.

La autorización de los prospectos de información al público inversionista no implica certificación sobre la bondad de las acciones que emitan o sobre la solvencia, liquidez, calidad crediticia o desempeño futuro de los fondos, ni de los Activos Objeto de Inversión que conforman su cartera.

Ningún intermediario financiero, apoderado para celebrar operaciones con el público o cualquier persona, está autorizado para proporcionar información o hacer declaración alguna adicional al contenido del documento con información clave para la inversión, por lo que deberán entenderse como no autorizadas por el Fondo de Inversión. En caso de requerir mayor detalle relativo al Fondo de Inversión, visite la página electrónica de la Sociedad Operadora y/o del Grupo Financiero a la que pertenecemos, así como en la página de la(s) sociedad(es) distribuidora(s), donde podrá consultar el prospecto de información al público inversionista.

El presente documento y el prospecto de información son los únicos documentos de venta que reconoce el Fondo de Inversión como válidos.

## DOCUMENTO CON INFORMACIÓN CLAVE PARA LA INVERSIÓN

Administrado por SURA Investment Management México, S.A. de C.V., Sociedad Operadora de Fondos de Inversión.

SURA Bono, S.A. de C.V., Fondo de Inversión en Instrumentos de Deuda

Tipo	Instrumentos de Deuda	Clase y Serie Accionaria	Posibles adquirientes	Montos mínimos de inversión (\$)
Categoría	Mediano Plazo Gubernamental.(IDMPGUB)	BOE2	Personas Morales No Sujetas a Retención	Serie sin monto mínimo de inversión
Clave de pizarra	SURB05			
Calificación	Aaa-bf.mx/MRA5 (AAA/5)			
Fecha de Autorización	14 de Julio de 2021			

**Importante:** El valor de una sociedad de inversión, cualquiera que sea su política de inversión, está sujeta a la fluctuación de los mercados, por lo que el inversionista puede obtener ganancias y pérdidas.

### Objetivo de Inversión

El objetivo del Fondo es ofrecer una cartera diversificada de valores de deuda de mediano plazo emitidos, avalados o garantizados por el Gobierno Federal, Banco de México, en directo, en reporto y/o por medio de Fondos de Inversión y/o mecanismos de inversión colectiva (ETFs & TRACs por sus siglas en inglés), emitidos a tasa fija nominal en pesos, UDIS y/o moneda extranjera. El fondo invertirá en instrumentos financieros derivados. Complementariamente, el fondo puede invertir en depósitos de dinero a la vista (inclusive del exterior) denominados en pesos, dólares americanos, euros y yenes, valores extranjeros, valores estructurados, valores respaldados por activos y préstamo de valores. No existe plazo mínimo de permanencia adicional al que existe en razón a las políticas de operación del Fondo, no obstante, se recomienda a los inversionistas que, para lograr el objetivo de inversión, permanezcan en el Fondo entre uno y tres años calendario.

### Información Relevante

No hay información relevante que revelar.

**Valor en riesgo (VaR) de la cartera de inversión respecto de sus activos netos: 1.00% con una probabilidad del 95%, en condiciones normales de mercado.**

Bajo condiciones normales de mercado, la pérdida que en un escenario pesimista (5 en 100 veces) puede enfrentar la sociedad de inversión en un lapso de un día, es de \$10.00 pesos por cada \$1000.00 pesos invertidos. (Este dato es sólo una estimación, en condiciones normales de mercado, las expectativas de pérdida podrían ser mayores, incluso por el monto total de la inversión realizada).

### Desempeño Histórico

Serie accionaria : BOE2

Índice(s) de Referencia: 15% PIPG-Fix3A + 70% PIPG-Fix5A + 15% PIPFondeoGB

BOE2	Último Mes	Últimos 3 Meses	Últimos 12 Meses	2022	2021	2020
Rendimiento bruto	36.98%	29.58%	9.40%	1.65%	-3.95%	15.44%
Rendimiento neto	36.09%	28.80%	8.73%	1.03%	-4.51%	14.78%
Tasa libre de riesgo (Cetes 28 días)	11.12%	11.03%	11.08%	7.60%	4.42%	15.44%
Índice de Referencia	20.91%	20.19%	9.42%	3.25%	-4.14%	5.69%

Los rendimientos presentados son anualizados nominales.

El rendimiento neto es después de comisiones y el que obtuvo el inversionista en el periodo.

\*La tasa libre de riesgo es una tasa que no incluye descuentos por comisiones, impuestos o cualquier otro gasto.

El desempeño de la sociedad en el pasado, no necesariamente es indicativo del desempeño que tendrá en el futuro.

### Régimen y Política de Inversión

a) Estrategia de administración: Activa.

b) Límites:

	Mín.	Max.
1. Valores de fácil realización y/o valores con vencimiento menor a 3 meses.	10%	100%
2. Depósitos bancarios de dinero a la vista en entidades financieras (inclusive del exterior) y reporto.	0%	20%
3. Multimonedas	0%	30%
4. Vehículos de Inversión y Mecanismos de inversión colectiva (ETFs & Trackers).	0%	30%

c) El portafolio seguirá una estrategia activa, en la que toma riesgos buscando aprovechar oportunidades de mercado para tratar de incrementar su rendimiento por arriba de su base de referencia. El fondo selecciona las emisiones de deuda según su objetivo de inversión dentro del horizonte establecido, siendo de mediano plazo, por lo que principalmente invertirá en activos con una duración de uno a tres años.

El objetivo del Fondo es ofrecer una cartera diversificada de valores de deuda de mediano plazo emitidos, avalados o garantizados por el Gobierno Federal, Banco de México, en directo, en reporto y/o por medio de Fondos de Inversión y/o mecanismos de inversión colectiva (ETFs & TRACs por sus siglas en inglés), emitidos a tasa fija nominal en pesos, UDIS y/o moneda extranjera.

d) 15% PIPG-Fix3A + 70% PIPG-Fix5A + 15% PIPGFondeoGB

e) El Fondo no invertirá en activos emitidos por sociedades del mismo consorcio empresarial al que ésta pertenece. El Fondo podrá invertir en acciones de fondos de inversión no administradas por la Operadora de acuerdo a lo establecido en los parámetros de inversión.

f) El Fondo podrá realizar operaciones en instrumentos derivados, en valores estructurados y valores respaldados por activos.

g) El Fondo no invertirá en títulos fiduciarios de capital.

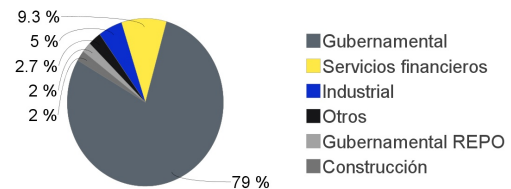
h) El fondo podrá realizar operaciones de préstamo de valores.

### Composición de la Cartera de Inversión:

#### Principales inversiones en el mes de diciembre del 2023

	Clave de Pizarra	Emisora	Subyacente	Tipo	Monto (\$)	% Part
1	M_BONOS_310529	GUBERNAMENTAL		Deuda	1,708,092,340	39%
2	M_BONOS_290531	GUBERNAMENTAL		Deuda	1,065,246,548	24%
3	M_BONOS_270603	GUBERNAMENTAL		Deuda	418,117,054	10%
4	MP_BONOS_270304	GUBERNAMENTAL		Deuda	123,898,739	3%
5	M_BONOS_330526	GUBERNAMENTAL		Deuda	91,452,318	2%
6	LD_BONDESD_250220	GUBERNAMENTAL REPO		Reporto	89,645,000	2%
7	91_CMP_C 23L	CPMC		Deuda	79,277,347	2%
8	94_BSMX_23-2	BANSAN		Deuda	61,883,152	1%
9	M_BONOS_341123	GUBERNAMENTAL		Deuda	55,362,415	1%
10	91_CEMEX_23-2L	CEMEX		Deuda	53,658,738	1%
Otros					638,034,099	15%
Total					4,384,667,751	100%

### Por Sector de Actividad Económica



## Comisiones y Remuneraciones por la Prestación de Servicios

### Información sobre comisiones y remuneraciones

#### i) Comisiones Pagadas Directamente por el Cliente

Concepto	Serie más representativa			
	BOE2		BF2	
	%	\$	%	\$
Incumplimiento del plazo mínimo de permanencia	N/A	N/A	N/A	N/A
Incumplimiento del saldo mínimo de Inversión	N/A	N/A	N/A	N/A
Compra de acciones	N/A	N/A	N/A	N/A
Venta de acciones	N/A	N/A	N/A	N/A
Servicio por asesoría	N/A	N/A	N/A	N/A
Servicio de administración de acciones	N/A	N/A	N/A	N/A
Otras	N/A	N/A	N/A	N/A
Total	N/A	N/A	N/A	N/A

\*Monto por cada \$1,000.00 invertidos

#### ii) Comisiones Pagadas por el Fondo de Inversión

Concepto	Serie más representativa			
	BOE2		BF2	
	%	\$	%	\$
Administración de activos	0.5911%	\$5.9114	2.1283%	\$21.2834
Administración Activos / sobre desempeño	0.0000%	0.0000	0.0000%	0.0000
Distribución de acciones	0.0000%	0.0000	0.0000%	0.0000
Valuación de acciones	0.0033%	\$0.0331	0.0033%	\$0.0330
Depósito de Activos Objeto de Inversión	0.0065%	\$0.0649	0.0065%	\$0.0650
Depósito de acciones	0.0000%	0.0000	0.0000%	0.0000
Contabilidad	0.0021%	\$0.0208	0.0021%	\$0.0206
Otras	0.0083%	\$0.0833	0.0083%	\$0.0828
Total	0.6114%	\$6.1135	2.1485%	\$21.4849

\*Monto por cada \$1,000.00 invertidos

\*\*Proveeduría de precios, mantenimiento de sistemas, custodia, cuotas a la BMV o alguna otra bolsa y CNBV, calificadora, auditoría, honorarios a abogados, en su caso.

Las comisiones por compra y venta de acciones, pueden disminuir el monto total de su inversión. Esto implica que usted recibiría un monto menor después de una operación. Lo anterior, junto con las comisiones pagadas por el fondo, representa una reducción del rendimiento total que recibiría por su inversión en el fondo. Algunos prestadores de servicios pueden establecer acuerdos con el fondo y ofrecerle descuentos por sus servicios. Para conocer de su existencia y el posible beneficio para usted pregunte con su distribuidor. El prospecto de información, contiene un mayor detalle de los conflictos de interés a los que pudiera estar sujeto.

## Política para la Compra-Venta de Acciones

<b>Plazo mínimo de permanencia</b>	No existe.	<b>Liquidez</b>	Diaria.
<b>Recepción de órdenes</b>	Compra y Venta: Todos los días hábiles.	<b>Horario</b>	08:00 hrs a 13:00 hrs
<b>Ejecución de operaciones</b>	Compra y Venta: Mismo día de la solicitud.	<b>Límites de recompra</b>	Hasta el 100%, si el importe de las solicitudes de venta no excede del 10% de los activos netos del Fondo el día de la operación.
<b>Liquidación de operaciones</b>	Compra y Venta: 24 horas hábiles a partir de la ejecución.	<b>Diferencial*</b>	Nunca se ha aplicado diferencial.

\*El fondo de inversión ante condiciones desordenadas de mercado u operaciones inusuales, podrá aplicar a las operaciones de compra-venta de sus acciones, un diferencial sobre el precio actualizado de valuación de dichas acciones, que haya determinado previamente, y conservarlo a favor de los inversionistas que permanecen en el Fondo.

## Prestadores de Servicios

<b>Operadora</b>	SURA Investment Management México, S.A. de C.V., Sociedad Operadora de Fondos de Inversión.
<b>Distribuidora(s)</b>	Para mayor información, consultar prospecto de información.
<b>Valuadora</b>	Operadora COVAF, S.A. de C.V., Sociedad Operadora Limitada de Fondos de Inversión.
<b>Institución Calificadora de Valores</b>	Moody's de México S.A de C.V.

Las inversiones realizadas en el fondo de inversión no se encuentran protegidas ni garantizadas por el Gobierno Federal ni las entidades de la administración pública paraestatal.

La autorización de los prospectos de información al público inversionista no implica certificación sobre la bondad de las acciones que emitan o sobre la solvencia, liquidez, calidad crediticia o desempeño futuro de los fondos, ni de los Activos Objeto de Inversión que conforman su cartera.

Ningún intermediario financiero, apoderado para celebrar operaciones con el público o cualquier persona, está autorizado para proporcionar información o hacer declaración alguna adicional al contenido del documento con información clave para la inversión, por lo que deberán entenderse como no autorizadas por el Fondo de Inversión. En caso de requerir mayor detalle relativo al Fondo de Inversión, visite la página electrónica de la Sociedad Operadora y/o del Grupo Financiero a la que pertenecemos, así como en la página de la(s) sociedad(es) distribuidora(s), donde podrá consultar el prospecto de información al público inversionista.

El presente documento y el prospecto de información son los únicos documentos de venta que reconoce el Fondo de Inversión como válidos.

## Advertencias

## Centro de Atención al Cliente

<b>Contacto</b>	Ejecutivo de atención a clientes
<b>Número Telefónico</b>	(55) 9177 1199, (55) 9138 8900 sin costo: 01800-9177111 y 01800-2800808
<b>Horario</b>	8:30 a 18:00 horas.

## Página(s) Electrónica(s)

<b>Página de internet Operadora</b>	www.suraim.com.mx www.suramexico.com/inversiones
<b>Página de internet Distribuidora</b>	Consultar Prospecto.



## DOCUMENTO CON INFORMACIÓN CLAVE PARA LA INVERSIÓN

Administrado por SURA Investment Management México, S.A. de C.V., Sociedad Operadora de Fondos de Inversión.

SURA Bono, S.A. de C.V., Fondo de Inversión en Instrumentos de Deuda

Tipo	Instrumentos de Deuda	Clase y Serie Accionaria	Posibles adquirientes	Montos mínimos de inversión (\$)
Categoría	Mediano Plazo Gubernamental.(IDMPGUB)	BOE3	Personas Morales No Sujetas a Retención	Serie sin monto mínimo de inversión
Clave de pizarra	SURB05			
Calificación	Aaa-bf.mx/MRA5 (AAA/5)			
Fecha de Autorización	14 de Julio de 2021			

**Importante:** El valor de una sociedad de inversión, cualquiera que sea su política de inversión, está sujeta a la fluctuación de los mercados, por lo que el inversionista puede obtener ganancias y pérdidas.

### Objetivo de Inversión

El objetivo del Fondo es ofrecer una cartera diversificada de valores de deuda de mediano plazo emitidos, avalados o garantizados por el Gobierno Federal, Banco de México, en directo, en reporto y/o por medio de Fondos de Inversión y/o mecanismos de inversión colectiva (ETFs & TRACs por sus siglas en inglés), emitidos a tasa fija nominal en pesos, UDIS y/o moneda extranjera. El fondo invertirá en instrumentos financieros derivados. Complementariamente, el fondo puede invertir en depósitos de dinero a la vista (inclusive del exterior) denominados en pesos, dólares americanos, euros y yenes, valores extranjeros, valores estructurados, valores respaldados por activos y préstamo de valores. No existe plazo mínimo de permanencia adicional al que existe en razón a las políticas de operación del Fondo, no obstante, se recomienda a los inversionistas que, para lograr el objetivo de inversión, permanezcan en el Fondo entre uno y tres años calendario.

### Información Relevante

No hay información relevante que revelar.

**Valor en riesgo (VaR) de la cartera de inversión respecto de sus activos netos: 1.00% con una probabilidad del 95%, en condiciones normales de mercado.**

Bajo condiciones normales de mercado, la pérdida que en un escenario pesimista (5 en 100 veces) puede enfrentar la sociedad de inversión en un lapso de un día, es de \$10.00 pesos por cada \$1000.00 pesos invertidos. (Este dato es sólo una estimación, en condiciones normales de mercado, las expectativas de pérdida podrían ser mayores, incluso por el monto total de la inversión realizada).

### Desempeño Histórico

Serie accionaria : BOE3

Índice(s) de Referencia: 15% PIPG-Fix3A + 70% PIPG-Fix5A + 15% PIPFondeoGB

BOE3	Último Mes	Últimos 3 Meses	Últimos 12 Meses	2022	2021	2020
Rendimiento bruto	36.98%	29.58%	9.40%	1.65%	-3.95%	15.44%
Rendimiento neto	35.66%	28.43%	8.42%	0.75%	-4.79%	14.45%
Tasa libre de riesgo (Cetes 28 días)	11.12%	11.03%	11.08%	7.60%	4.42%	15.44%
Índice de Referencia	20.91%	20.19%	9.42%	3.25%	-4.14%	5.69%

Los rendimientos presentados son anualizados nominales.

El rendimiento neto es después de comisiones y el que obtuvo el inversionista en el periodo.

\*La tasa libre de riesgo es una tasa que no incluye descuentos por comisiones, impuestos o cualquier otro gasto.

El desempeño de la sociedad en el pasado, no necesariamente es indicativo del desempeño que tendrá en el futuro.

### Régimen y Política de Inversión

a) Estrategia de administración: Activa.

b) Límites:

	Mín.	Max.
1. Valores de fácil realización y/o valores con vencimiento menor a 3 meses.	10%	100%
2. Depósitos bancarios de dinero a la vista en entidades financieras (inclusive del exterior) y reporto.	0%	20%
3. Multimonedas	0%	30%
4. Vehículos de Inversión y Mecanismos de inversión colectiva (ETFs & Trackers).	0%	30%

c) El portafolio seguirá una estrategia activa, en la que toma riesgos buscando aprovechar oportunidades de mercado para tratar de incrementar su rendimiento por arriba de su base de referencia. El fondo selecciona las emisiones de deuda según su objetivo de inversión dentro del horizonte establecido, siendo de mediano plazo, por lo que principalmente invertirá en activos con una duración de uno a tres años.

El objetivo del Fondo es ofrecer una cartera diversificada de valores de deuda de mediano plazo emitidos, avalados o garantizados por el Gobierno Federal, Banco de México, en directo, en reporto y/o por medio de Fondos de Inversión y/o mecanismos de inversión colectiva (ETFs & TRACs por sus siglas en inglés), emitidos a tasa fija nominal en pesos, UDIS y/o moneda extranjera.

d) 15% PIPG-Fix3A + 70% PIPG-Fix5A + 15% PIPGFondeoGB

e) El Fondo no invertirá en activos emitidos por sociedades del mismo consorcio empresarial al que ésta pertenece. El Fondo podrá invertir en acciones de fondos de inversión no administradas por la Operadora de acuerdo a lo establecido en los parámetros de inversión.

f) El Fondo podrá realizar operaciones en instrumentos derivados, en valores estructurados y valores respaldados por activos.

g) El Fondo no invertirá en títulos fiduciarios de capital.

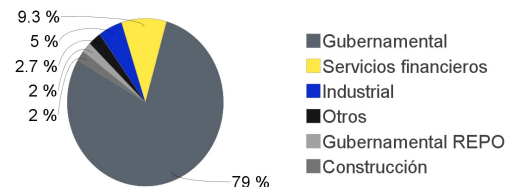
h) El fondo podrá realizar operaciones de préstamo de valores.

### Composición de la Cartera de Inversión:

#### Principales inversiones en el mes de diciembre del 2023

	Clave de Pizarra	Emisora	Subyacente	Tipo	Monto (\$)	% Part
1	M_BONOS_310529	GUBERNAMENTAL		Deuda	1,708,092,340	39%
2	M_BONOS_290531	GUBERNAMENTAL		Deuda	1,065,246,548	24%
3	M_BONOS_270603	GUBERNAMENTAL		Deuda	418,117,054	10%
4	MP_BONOS_270304	GUBERNAMENTAL		Deuda	123,898,739	3%
5	M_BONOS_330526	GUBERNAMENTAL		Deuda	91,452,318	2%
6	LD_BONDESD_250220	GUBERNAMENTAL REPO		Reporto	89,645,000	2%
7	91_CMP_C 23L	CPMC		Deuda	79,277,347	2%
8	94_BSMX_23-2	BANSAN		Deuda	61,883,152	1%
9	M_BONOS_341123	GUBERNAMENTAL		Deuda	55,362,415	1%
10	91_CEMEX_23-2L	CEMEX		Deuda	53,658,738	1%
Otros					638,034,099	15%
Total					4,384,667,751	100%

### Por Sector de Actividad Económica



## Comisiones y Remuneraciones por la Prestación de Servicios

### Información sobre comisiones y remuneraciones

#### i) Comisiones Pagadas Directamente por el Cliente

Concepto	Serie más representativa			
	BOE3		BF2	
	%	\$	%	\$
Incumplimiento del plazo mínimo de permanencia	N/A	N/A	N/A	N/A
Incumplimiento del saldo mínimo de Inversión	N/A	N/A	N/A	N/A
Compra de acciones	N/A	N/A	N/A	N/A
Venta de acciones	N/A	N/A	N/A	N/A
Servicio por asesoría	N/A	N/A	N/A	N/A
Servicio de administración de acciones	N/A	N/A	N/A	N/A
Otras	N/A	N/A	N/A	N/A
Total	N/A	N/A	N/A	N/A

\*Monto por cada \$1,000.00 invertidos

#### ii) Comisiones Pagadas por el Fondo de Inversión

Concepto	Serie más representativa			
	BOE3		BF2	
	%	\$	%	\$
Administración de activos	0.8867%	\$8.8673	2.1283%	\$21.2834
Administración Activos / sobre desempeño	0.0000%	0.0000	0.0000%	0.0000
Distribución de acciones	0.0000%	0.0000	0.0000%	0.0000
Valuación de acciones	0.0033%	\$0.0332	0.0033%	\$0.0330
Depósito de Activos Objeto de Inversión	0.0065%	\$0.0648	0.0065%	\$0.0650
Depósito de acciones	0.0000%	0.0000	0.0000%	0.0000
Contabilidad	0.0021%	\$0.0209	0.0021%	\$0.0206
Otras	0.0083%	\$0.0834	0.0083%	\$0.0828
Total	0.9070%	\$9.0696	2.1485%	\$21.4849

\*Monto por cada \$1,000.00 invertidos

\*\*Proveeduría de precios, mantenimiento de sistemas, custodia, cuotas a la BMV o alguna otra bolsa y CNBV, calificadora, auditoría, honorarios a abogados, en su caso.

Las comisiones por compra y venta de acciones, pueden disminuir el monto total de su inversión. Esto implica que usted recibiría un monto menor después de una operación. Lo anterior, junto con las comisiones pagadas por el fondo, representa una reducción del rendimiento total que recibiría por su inversión en el fondo. Algunos prestadores de servicios pueden establecer acuerdos con el fondo y ofrecerle descuentos por sus servicios. Para conocer de su existencia y el posible beneficio para usted pregunte con su distribuidor. El prospecto de información, contiene un mayor detalle de los conflictos de interés a los que pudiera estar sujeto.

## Política para la Compra-Venta de Acciones

<b>Plazo mínimo de permanencia</b>	No existe.	<b>Liquidez</b>	Diaria.
<b>Recepción de órdenes</b>	Compra y Venta: Todos los días hábiles.	<b>Horario</b>	08:00 hrs a 13:00 hrs
<b>Ejecución de operaciones</b>	Compra y Venta: Mismo día de la solicitud.	<b>Límites de recompra</b>	Hasta el 100%, si el importe de las solicitudes de venta no excede del 10% de los activos netos del Fondo el día de la operación.
<b>Liquidación de operaciones</b>	Compra y Venta: 24 horas hábiles a partir de la ejecución.	<b>Diferencial*</b>	Nunca se ha aplicado diferencial.

\*El fondo de inversión ante condiciones desordenadas de mercado u operaciones inusuales, podrá aplicar a las operaciones de compra-venta de sus acciones, un diferencial sobre el precio actualizado de valuación de dichas acciones, que haya determinado previamente, y conservarlo a favor de los inversionistas que permanecen en el Fondo.

## Prestadores de Servicios

<b>Operadora</b>	SURA Investment Management México, S.A. de C.V., Sociedad Operadora de Fondos de Inversión.
<b>Distribuidora(s)</b>	Para mayor información, consultar prospecto de información.
<b>Valuadora</b>	Operadora COVAF, S.A. de C.V., Sociedad Operadora Limitada de Fondos de Inversión.
<b>Institución Calificadora de Valores</b>	Moody's de México S.A de C.V.

Las inversiones realizadas en el fondo de inversión no se encuentran protegidas ni garantizadas por el Gobierno Federal ni las entidades de la administración pública paraestatal.

La autorización de los prospectos de información al público inversionista no implica certificación sobre la bondad de las acciones que emitan o sobre la solvencia, liquidez, calidad crediticia o desempeño futuro de los fondos, ni de los Activos Objeto de Inversión que conforman su cartera.

Ningún intermediario financiero, apoderado para celebrar operaciones con el público o cualquier persona, está autorizado para proporcionar información o hacer declaración alguna adicional al contenido del documento con información clave para la inversión, por lo que deberán entenderse como no autorizadas por el Fondo de Inversión. En caso de requerir mayor detalle relativo al Fondo de Inversión, visite la página electrónica de la Sociedad Operadora y/o del Grupo Financiero a la que pertenecemos, así como en la página de la(s) sociedad(es) distribuidora(s), donde podrá consultar el prospecto de información al público inversionista.

El presente documento y el prospecto de información son los únicos documentos de venta que reconoce el Fondo de Inversión como válidos.

## Advertencias

## Centro de Atención al Cliente

<b>Contacto</b>	Ejecutivo de atención a clientes
<b>Número Telefónico</b>	(55) 9177 1199, (55) 9138 8900 sin costo: 01800-9177111 y 01800-2800808
<b>Horario</b>	8:30 a 18:00 horas.

## Página(s) Electrónica(s)

<b>Página de internet Operadora</b>	www.suraim.com.mx www.suramexico.com/inversiones
<b>Página de internet Distribuidora</b>	Consultar Prospecto.

## DOCUMENTO CON INFORMACIÓN CLAVE PARA LA INVERSIÓN

Administrado por SURA Investment Management México, S.A. de C.V., Sociedad Operadora de Fondos de Inversión.

SURA Bono, S.A. de C.V., Fondo de Inversión en Instrumentos de Deuda

Tipo	Instrumentos de Deuda	Clase y Serie Accionaria	Posibles adquirientes	Montos mínimos de inversión (\$)
Categoría	Mediano Plazo Gubernamental.(IDMPGUB)	BOE4	Personas Morales No Sujetas a Retención	Serie sin monto mínimo de inversión
Clave de pizarra	SURB05			
Calificación	Aaa-bf.mx/MRA5 (AAA/5)			
Fecha de Autorización	14 de Julio de 2021			

**Importante:** El valor de una sociedad de inversión, cualquiera que sea su política de inversión, está sujeta a la fluctuación de los mercados, por lo que el inversionista puede obtener ganancias y pérdidas.

### Objetivo de Inversión

El objetivo del Fondo es ofrecer una cartera diversificada de valores de deuda de mediano plazo emitidos, avalados o garantizados por el Gobierno Federal, Banco de México, en directo, en reporto y/o por medio de Fondos de Inversión y/o mecanismos de inversión colectiva (ETFs & TRACs por sus siglas en inglés), emitidos a tasa fija nominal en pesos, UDIS y/o moneda extranjera. El fondo invertirá en instrumentos financieros derivados. Complementariamente, el fondo puede invertir en depósitos de dinero a la vista (inclusive del exterior) denominados en pesos, dólares americanos, euros y yenes, valores extranjeros, valores estructurados, valores respaldados por activos y préstamo de valores. No existe plazo mínimo de permanencia adicional al que existe en razón a las políticas de operación del Fondo, no obstante, se recomienda a los inversionistas que, para lograr el objetivo de inversión, permanezcan en el Fondo entre uno y tres años calendario.

### Información Relevante

No hay información relevante que revelar.

**Valor en riesgo (VaR) de la cartera de inversión respecto de sus activos netos: 1.00% con una probabilidad del 95%, en condiciones normales de mercado.**

Bajo condiciones normales de mercado, la pérdida que en un escenario pesimista (5 en 100 veces) puede enfrentar la sociedad de inversión en un lapso de un día, es de \$10.00 pesos por cada \$1000.00 pesos invertidos. (Este dato es sólo una estimación, en condiciones normales de mercado, las expectativas de pérdida podrían ser mayores, incluso por el monto total de la inversión realizada).

### Desempeño Histórico

Serie accionaria : BOE4

Índice(s) de Referencia: 15% PIPG-Fix3A + 70% PIPG-Fix5A + 15% PIPFondeoGB

BOE4	Último Mes	Últimos 3 Meses	Últimos 12 Meses	2022	2021	2020
Rendimiento bruto	36.98%	29.58%	9.40%	1.65%	-3.94%	15.44%
Rendimiento neto	35.23%	28.06%	8.10%	0.46%	-5.06%	14.12%
Tasa libre de riesgo (Cetes 28 días)	11.12%	11.03%	11.08%	7.60%	4.42%	15.44%
Índice de Referencia	20.91%	20.19%	9.42%	3.25%	-4.14%	5.69%

Los rendimientos presentados son anualizados nominales.

El rendimiento neto es después de comisiones y el que obtuvo el inversionista en el periodo.

\*La tasa libre de riesgo es una tasa que no incluye descuentos por comisiones, impuestos o cualquier otro gasto.

El desempeño de la sociedad en el pasado, no necesariamente es indicativo del desempeño que tendrá en el futuro.

### Régimen y Política de Inversión

a) Estrategia de administración: Activa.

b) Límites:

	Mín.	Max.
1. Valores de fácil realización y/o valores con vencimiento menor a 3 meses.	10%	100%
2. Depósitos bancarios de dinero a la vista en entidades financieras (inclusive del exterior) y reporto.	0%	20%
3. Multimonedas	0%	30%
4. Vehículos de Inversión y Mecanismos de inversión colectiva (ETFs & Trackers).	0%	30%

c) El portafolio seguirá una estrategia activa, en la que toma riesgos buscando aprovechar oportunidades de mercado para tratar de incrementar su rendimiento por arriba de su base de referencia. El fondo selecciona las emisiones de deuda según su objetivo de inversión dentro del horizonte establecido, siendo de mediano plazo, por lo que principalmente invertirá en activos con una duración de uno a tres años.

El objetivo del Fondo es ofrecer una cartera diversificada de valores de deuda de mediano plazo emitidos, avalados o garantizados por el Gobierno Federal, Banco de México, en directo, en reporto y/o por medio de Fondos de Inversión y/o mecanismos de inversión colectiva (ETFs & TRACs por sus siglas en inglés), emitidos a tasa fija nominal en pesos, UDIS y/o moneda extranjera.

d) 15% PIPG-Fix3A + 70% PIPG-Fix5A + 15% PIPGFondeoGB

e) El Fondo no invertirá en activos emitidos por sociedades del mismo consorcio empresarial al que ésta pertenece. El Fondo podrá invertir en acciones de fondos de inversión no administradas por la Operadora de acuerdo a lo establecido en los parámetros de inversión.

f) El Fondo podrá realizar operaciones en instrumentos derivados, en valores estructurados y valores respaldados por activos.

g) El Fondo no invertirá en títulos fiduciarios de capital.

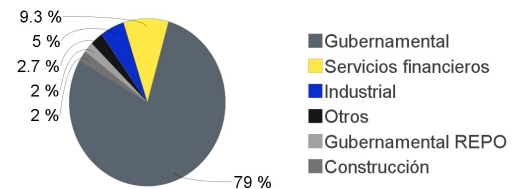
h) El fondo podrá realizar operaciones de préstamo de valores.

### Composición de la Cartera de Inversión:

#### Principales inversiones en el mes de diciembre del 2023

	Clave de Pizarra	Emisora	Subyacente	Tipo	Monto (\$)	% Part
1	M_BONOS_310529	GUBERNAMENTAL		Deuda	1,708,092,340	39%
2	M_BONOS_290531	GUBERNAMENTAL		Deuda	1,065,246,548	24%
3	M_BONOS_270603	GUBERNAMENTAL		Deuda	418,117,054	10%
4	MP_BONOS_270304	GUBERNAMENTAL		Deuda	123,898,739	3%
5	M_BONOS_330526	GUBERNAMENTAL		Deuda	91,452,318	2%
6	LD_BONDESD_250220	GUBERNAMENTAL REPO		Reporto	89,645,000	2%
7	91_CMP_C 23L	CPMC		Deuda	79,277,347	2%
8	94_BSMX_23-2	BANSAN		Deuda	61,883,152	1%
9	M_BONOS_341123	GUBERNAMENTAL		Deuda	55,362,415	1%
10	91_CEMEX_23-2L	CEMEX		Deuda	53,658,738	1%
Otros					638,034,099	15%
Total					4,384,667,751	100%

### Por Sector de Actividad Económica



## Comisiones y Remuneraciones por la Prestación de Servicios

### Información sobre comisiones y remuneraciones

#### i) Comisiones Pagadas Directamente por el Cliente

Concepto	Serie más representativa			
	BOE4		BF2	
	%	\$	%	\$
Incumplimiento del plazo mínimo de permanencia	N/A	N/A	N/A	N/A
Incumplimiento del saldo mínimo de Inversión	N/A	N/A	N/A	N/A
Compra de acciones	N/A	N/A	N/A	N/A
Venta de acciones	N/A	N/A	N/A	N/A
Servicio por asesoría	N/A	N/A	N/A	N/A
Servicio de administración de acciones	N/A	N/A	N/A	N/A
Otras	N/A	N/A	N/A	N/A
Total	N/A	N/A	N/A	N/A

\*Monto por cada \$1,000.00 invertidos

#### ii) Comisiones Pagadas por el Fondo de Inversión

Concepto	Serie más representativa			
	BOE4		BF2	
	%	\$	%	\$
Administración de activos	1.1823%	\$11.8234	2.1283%	\$21.2834
Administración Activos / sobre desempeño	0.0000%	0.0000	0.0000%	0.0000
Distribución de acciones	0.0000%	0.0000	0.0000%	0.0000
Valuación de acciones	0.0033%	\$0.0331	0.0033%	\$0.0330
Depósito de Activos Objeto de Inversión	0.0065%	\$0.0648	0.0065%	\$0.0650
Depósito de acciones	0.0000%	0.0000	0.0000%	0.0000
Contabilidad	0.0021%	\$0.0208	0.0021%	\$0.0206
Otras	0.0083%	\$0.0833	0.0083%	\$0.0828
Total	1.2025%	\$12.0253	2.1485%	\$21.4849

\*Monto por cada \$1,000.00 invertidos

\*\*Proveeduría de precios, mantenimiento de sistemas, custodia, cuotas a la BMV o alguna otra bolsa y CNBV, calificadora, auditoría, honorarios a abogados, en su caso.

Las comisiones por compra y venta de acciones, pueden disminuir el monto total de su inversión. Esto implica que usted recibiría un monto menor después de una operación. Lo anterior, junto con las comisiones pagadas por el fondo, representa una reducción del rendimiento total que recibiría por su inversión en el fondo.

Algunos prestadores de servicios pueden establecer acuerdos con el fondo y ofrecerle descuentos por sus servicios. Para conocer de su existencia y el posible beneficio para usted pregunte con su distribuidor.

El prospecto de información, contiene un mayor detalle de los conflictos de interés a los que pudiera estar sujeto.

## Política para la Compra-Venta de Acciones

<b>Plazo mínimo de permanencia</b>	No existe.	<b>Liquidez</b>	Diaria.
<b>Recepción de órdenes</b>	Compra y Venta: Todos los días hábiles.	<b>Horario</b>	08:00 hrs a 13:00 hrs
<b>Ejecución de operaciones</b>	Compra y Venta: Mismo día de la solicitud.	<b>Límites de recompra</b>	Hasta el 100%, si el importe de las solicitudes de venta no excede del 10% de los activos netos del Fondo el día de la operación.
<b>Liquidación de operaciones</b>	Compra y Venta: 24 horas hábiles a partir de la ejecución.	<b>Diferencial*</b>	Nunca se ha aplicado diferencial.

\*El fondo de inversión ante condiciones desordenadas de mercado u operaciones inusuales, podrá aplicar a las operaciones de compra-venta de sus acciones, un diferencial sobre el precio actualizado de valuación de dichas acciones, que haya determinado previamente, y conservarlo a favor de los inversionistas que permanecen en el Fondo.

## Prestadores de Servicios

<b>Operadora</b>	SURA Investment Management México, S.A. de C.V., Sociedad Operadora de Fondos de Inversión.
<b>Distribuidora(s)</b>	Para mayor información, consultar prospecto de información.
<b>Valuadora</b>	Operadora COVAF, S.A. de C.V., Sociedad Operadora Limitada de Fondos de Inversión.
<b>Institución Calificadora de Valores</b>	Moody's de México S.A de C.V.

**Advertencias**

Las inversiones realizadas en el fondo de inversión no se encuentran protegidas ni garantizadas por el Gobierno Federal ni las entidades de la administración pública paraestatal.

La autorización de los prospectos de información al público inversionista no implica certificación sobre la bondad de las acciones que emitan o sobre la solvencia, liquidez, calidad crediticia o desempeño futuro de los fondos, ni de los Activos Objeto de Inversión que conforman su cartera.

Ningún intermediario financiero, apoderado para celebrar operaciones con el público o cualquier persona, está autorizado para proporcionar información o hacer declaración alguna adicional al contenido del documento con información clave para la inversión, por lo que deberán entenderse como no autorizadas por el Fondo de Inversión. En caso de requerir mayor detalle relativo al Fondo de Inversión, visite la página electrónica de la Sociedad Operadora y/o del Grupo Financiero a la que pertenecemos, así como en la página de la(s) sociedad(es) distribuidora(s), donde podrá consultar el prospecto de información al público inversionista.

El presente documento y el prospecto de información son los únicos documentos de venta que reconoce el Fondo de Inversión como válidos.

## Centro de Atención al Cliente

<b>Contacto</b>	Ejecutivo de atención a clientes
<b>Número Telefónico</b>	(55) 9177 1199, (55) 9138 8900 sin costo: 01800-9177111 y 01800-2800808
<b>Horario</b>	8:30 a 18:00 horas.

## Página(s) Electrónica(s)

<b>Página de internet Operadora</b>	www.suraim.com.mx www.suramexico.com/inversiones
<b>Página de internet Distribuidora</b>	Consultar Prospecto.

## DOCUMENTO CON INFORMACIÓN CLAVE PARA LA INVERSIÓN

Administrado por SURA Investment Management México, S.A. de C.V., Sociedad Operadora de Fondos de Inversión.

SURA Bono, S.A. de C.V., Fondo de Inversión en Instrumentos de Deuda

Tipo	Instrumentos de Deuda	Clase y Serie Accionaria	Posibles adquirientes	Montos mínimos de inversión (\$)
Categoría	Mediano Plazo Gubernamental.(IDMPGUB)	BOE5	Personas Morales No Sujetas a Retención	Serie sin monto mínimo de inversión
Clave de pizarra	SURB05			
Calificación	Aaa-bf.mx/MRA5 (AAA/5)			
Fecha de Autorización	14 de Julio de 2021			

**Importante:** El valor de una sociedad de inversión, cualquiera que sea su política de inversión, está sujeta a la fluctuación de los mercados, por lo que el inversionista puede obtener ganancias y pérdidas.

### Objetivo de Inversión

El objetivo del Fondo es ofrecer una cartera diversificada de valores de deuda de mediano plazo emitidos, avalados o garantizados por el Gobierno Federal, Banco de México, en directo, en reporto y/o por medio de Fondos de Inversión y/o mecanismos de inversión colectiva (ETFs & TRACs por sus siglas en inglés), emitidos a tasa fija nominal en pesos, UDIS y/o moneda extranjera. El fondo invertirá en instrumentos financieros derivados. Complementariamente, el fondo puede invertir en depósitos de dinero a la vista (inclusive del exterior) denominados en pesos, dólares americanos, euros y yenes, valores extranjeros, valores estructurados, valores respaldados por activos y préstamo de valores. No existe plazo mínimo de permanencia adicional al que existe en razón a las políticas de operación del Fondo, no obstante, se recomienda a los inversionistas que, para lograr el objetivo de inversión, permanezcan en el Fondo entre uno y tres años calendario.

### Información Relevante

No hay información relevante que revelar.

**Valor en riesgo (VaR) de la cartera de inversión respecto de sus activos netos: 1.00% con una probabilidad del 95%, en condiciones normales de mercado.**

Bajo condiciones normales de mercado, la pérdida que en un escenario pesimista (5 en 100 veces) puede enfrentar la sociedad de inversión en un lapso de un día, es de \$10.00 pesos por cada \$1000.00 pesos invertidos. (Este dato es sólo una estimación, en condiciones normales de mercado, las expectativas de pérdida podrían ser mayores, incluso por el monto total de la inversión realizada).

### Desempeño Histórico

Serie accionaria : BOE5

Índice(s) de Referencia: 15% PIPG-Fix3A + 70% PIPG-Fix5A + 15% PIPFondeoGB

BOE5	Último Mes	Últimos 3 Meses	Últimos 12 Meses	2022	2021	2020
Rendimiento bruto	36.96%	29.56%	9.38%	1.63%	N/A	N/A
Rendimiento neto	34.38%	27.32%	7.48%	-0.11%	N/A	N/A
Tasa libre de riesgo (Cetes 28 días)	11.12%	11.03%	11.08%	7.60%	N/A	N/A
Índice de Referencia	20.91%	20.19%	9.42%	3.25%	N/A	N/A

Los rendimientos presentados son anualizados nominales.

El rendimiento neto es después de comisiones y el que obtuvo el inversionista en el periodo.

\*La tasa libre de riesgo es una tasa que no incluye descuentos por comisiones, impuestos o cualquier otro gasto.

El desempeño de la sociedad en el pasado, no necesariamente es indicativo del desempeño que tendrá en el futuro.

### Régimen y Política de Inversión

a) Estrategia de administración: Activa.

b) Límites:

	Mín.	Max.
1. Valores de fácil realización y/o valores con vencimiento menor a 3 meses.	10%	100%
2. Depósitos bancarios de dinero a la vista en entidades financieras (inclusive del exterior) y reporto.	0%	20%
3. Multimonedas	0%	30%
4. Vehículos de Inversión y Mecanismos de inversión colectiva (ETFs & Trackers).	0%	30%

c) El portafolio seguirá una estrategia activa, en la que toma riesgos buscando aprovechar oportunidades de mercado para tratar de incrementar su rendimiento por arriba de su base de referencia. El fondo selecciona las emisiones de deuda según su objetivo de inversión dentro del horizonte establecido, siendo de mediano plazo, por lo que principalmente invertirá en activos con una duración de uno a tres años.

El objetivo del Fondo es ofrecer una cartera diversificada de valores de deuda de mediano plazo emitidos, avalados o garantizados por el Gobierno Federal, Banco de México, en directo, en reporto y/o por medio de Fondos de Inversión y/o mecanismos de inversión colectiva (ETFs & TRACs por sus siglas en inglés), emitidos a tasa fija nominal en pesos, UDIS y/o moneda extranjera.

d) 15% PIPG-Fix3A + 70% PIPG-Fix5A + 15% PIPGFondeoGB

e) El Fondo no invertirá en activos emitidos por sociedades del mismo consorcio empresarial al que ésta pertenece. El Fondo podrá invertir en acciones de fondos de inversión no administradas por la Operadora de acuerdo a lo establecido en los parámetros de inversión.

f) El Fondo podrá realizar operaciones en instrumentos derivados, en valores estructurados y valores respaldados por activos.

g) El Fondo no invertirá en títulos fiduciarios de capital.

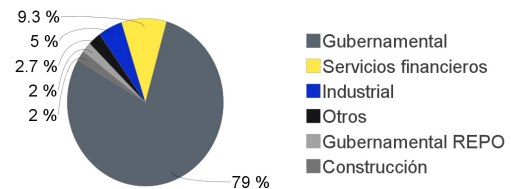
h) El fondo podrá realizar operaciones de préstamo de valores.

### Composición de la Cartera de Inversión:

#### Principales inversiones en el mes de diciembre del 2023

	Clave de Pizarra	Emisora	Subyacente	Tipo	Monto (\$)	% Part
1	M_BONOS_310529	GUBERNAMENTAL		Deuda	1,708,092,340	39%
2	M_BONOS_290531	GUBERNAMENTAL		Deuda	1,065,246,548	24%
3	M_BONOS_270603	GUBERNAMENTAL		Deuda	418,117,054	10%
4	MP_BONOS_270304	GUBERNAMENTAL		Deuda	123,898,739	3%
5	M_BONOS_330526	GUBERNAMENTAL		Deuda	91,452,318	2%
6	LD_BONDESD_250220	GUBERNAMENTAL REPO		Reporto	89,645,000	2%
7	91_CMP_C 23L	CPMC		Deuda	79,277,347	2%
8	94_BSMX_23-2	BANSAN		Deuda	61,883,152	1%
9	M_BONOS_341123	GUBERNAMENTAL		Deuda	55,362,415	1%
10	91_CEMEX_23-2L	CEMEX		Deuda	53,658,738	1%
Otros					638,034,099	15%
Total					4,384,667,751	100%

### Por Sector de Actividad Económica



## Comisiones y Remuneraciones por la Prestación de Servicios

### Información sobre comisiones y remuneraciones

#### i) Comisiones Pagadas Directamente por el Cliente

Concepto	Serie más representativa			
	BOE5		BF2	
	%	\$	%	\$
Incumplimiento del plazo mínimo de permanencia	N/A	N/A	N/A	N/A
Incumplimiento del saldo mínimo de Inversión	N/A	N/A	N/A	N/A
Compra de acciones	N/A	N/A	N/A	N/A
Venta de acciones	N/A	N/A	N/A	N/A
Servicio por asesoría	N/A	N/A	N/A	N/A
Servicio de administración de acciones	N/A	N/A	N/A	N/A
Otras	N/A	N/A	N/A	N/A
Total	N/A	N/A	N/A	N/A

\*Monto por cada \$1,000.00 invertidos

#### ii) Comisiones Pagadas por el Fondo de Inversión

Concepto	Serie más representativa			
	BOE5		BF2	
	%	\$	%	\$
Administración de activos	1.8010%	\$18.0096	2.1283%	\$21.2834
Administración Activos / sobre desempeño	0.0000%	0.0000	0.0000%	0.0000
Distribución de acciones	0.0000%	0.0000	0.0000%	0.0000
Valuación de acciones	0.0000%	0.0000	0.0033%	\$0.0330
Depósito de Activos Objeto de Inversión	0.0000%	0.0000	0.0065%	\$0.0650
Depósito de acciones	0.0000%	0.0000	0.0000%	0.0000
Contabilidad	0.0000%	0.0000	0.0021%	\$0.0206
Otras	0.0000%	0.0000	0.0083%	\$0.0828
Total	1.8010%	\$18.0096	2.1485%	\$21.4849

\*Monto por cada \$1,000.00 invertidos

\*\*Proveeduría de precios, mantenimiento de sistemas, custodia, cuotas a la BMV o alguna otra bolsa y CNBV, calificadora, auditoría, honorarios a abogados, en su caso.

Las comisiones por compra y venta de acciones, pueden disminuir el monto total de su inversión. Esto implica que usted recibiría un monto menor después de una operación. Lo anterior, junto con las comisiones pagadas por el fondo, representa una reducción del rendimiento total que recibiría por su inversión en el fondo. Algunos prestadores de servicios pueden establecer acuerdos con el fondo y ofrecerle descuentos por sus servicios. Para conocer de su existencia y el posible beneficio para usted pregunte con su distribuidor. El prospecto de información, contiene un mayor detalle de los conflictos de interés a los que pudiera estar sujeto.

## Política para la Compra-Venta de Acciones

<b>Plazo mínimo de permanencia</b>	No existe.	<b>Liquidez</b>	Diaria.
<b>Recepción de órdenes</b>	Compra y Venta: Todos los días hábiles.	<b>Horario</b>	08:00 hrs a 13:00 hrs
<b>Ejecución de operaciones</b>	Compra y Venta: Mismo día de la solicitud.	<b>Límites de recompra</b>	Hasta el 100%, si el importe de las solicitudes de venta no excede del 10% de los activos netos del Fondo el día de la operación.
<b>Liquidación de operaciones</b>	Compra y Venta: 24 horas hábiles a partir de la ejecución.	<b>Diferencial*</b>	Nunca se ha aplicado diferencial.

\*El fondo de inversión ante condiciones desordenadas de mercado u operaciones inusuales, podrá aplicar a las operaciones de compra-venta de sus acciones, un diferencial sobre el precio actualizado de valuación de dichas acciones, que haya determinado previamente, y conservarlo a favor de los inversionistas que permanecen en el Fondo.

## Prestadores de Servicios

<b>Operadora</b>	SURA Investment Management México, S.A. de C.V., Sociedad Operadora de Fondos de Inversión.
<b>Distribuidora(s)</b>	Para mayor información, consultar prospecto de información.
<b>Valuadora</b>	Operadora COVAF, S.A. de C.V., Sociedad Operadora Limitada de Fondos de Inversión.
<b>Institución Calificadora de Valores</b>	Moody's de México S.A de C.V.

**Advertencias**  
Las inversiones realizadas en el fondo de inversión no se encuentran protegidas ni garantizadas por el Gobierno Federal ni las entidades de la administración pública paraestatal.

La autorización de los prospectos de información al público inversionista no implica certificación sobre la bondad de las acciones que emitan o sobre la solvencia, liquidez, calidad crediticia o desempeño futuro de los fondos, ni de los Activos Objeto de Inversión que conforman su cartera.

Ningún intermediario financiero, apoderado para celebrar operaciones con el público o cualquier persona, está autorizado para proporcionar información o hacer declaración alguna adicional al contenido del documento con información clave para la inversión, por lo que deberán entenderse como no autorizadas por el Fondo de Inversión. En caso de requerir mayor detalle relativo al Fondo de Inversión, visite la página electrónica de la Sociedad Operadora y/o del Grupo Financiero a la que pertenecemos, así como en la página de la(s) sociedad(es) distribuidora(s), donde podrá consultar el prospecto de información al público inversionista.

El presente documento y el prospecto de información son los únicos documentos de venta que reconoce el Fondo de Inversión como válidos.

## Centro de Atención al Cliente

<b>Contacto</b>	Ejecutivo de atención a clientes
<b>Número Telefónico</b>	(55) 9177 1199, (55) 9138 8900 sin costo: 01800-9177111 y 01800-2800808
<b>Horario</b>	8:30 a 18:00 horas.

## Página(s) Electrónica(s)

<b>Página de internet Operadora</b>	www.suraim.com.mx www.suramexico.com/inversiones
<b>Página de internet Distribuidora</b>	Consultar Prospecto.

## DOCUMENTO CON INFORMACIÓN CLAVE PARA LA INVERSIÓN

Administrado por SURA Investment Management México, S.A. de C.V., Sociedad Operadora de Fondos de Inversión.

SURA Bono, S.A. de C.V., Fondo de Inversión en Instrumentos de Deuda

Tipo	Instrumentos de Deuda	Clase y Serie Accionaria	Posibles adquirientes	Montos mínimos de inversión (\$)
Categoría	Mediano Plazo Gubernamental.(IDMPGUB)	EMP	Consejeros, Directivos y Colaboradores de Grupo SURA y sus filiales.	Serie sin monto mínimo de inversión
Clave de pizarra	SURB05			
Calificación	Aaa-bf.mx/MRA5 (AAA/5)			
Fecha de Autorización	14 de Julio de 2021			

**Importante:** El valor de una sociedad de inversión, cualquiera que sea su política de inversión, está sujeta a la fluctuación de los mercados, por lo que el inversionista puede obtener ganancias y pérdidas.

### Objetivo de Inversión

El objetivo del Fondo es ofrecer una cartera diversificada de valores de deuda de mediano plazo emitidos, avalados o garantizados por el Gobierno Federal, Banco de México, en directo, en reporto y/o por medio de Fondos de Inversión y/o mecanismos de inversión colectiva (ETFs & TRACs por sus siglas en inglés), emitidos a tasa fija nominal en pesos, UDIS y/o moneda extranjera. El fondo invertirá en instrumentos financieros derivados. Complementariamente, el fondo puede invertir en depósitos de dinero a la vista (inclusive del exterior) denominados en pesos, dólares americanos, euros y yenes, valores extranjeros, valores estructurados, valores respaldados por activos y préstamo de valores. No existe plazo mínimo de permanencia adicional al que existe en razón a las políticas de operación del Fondo, no obstante, se recomienda a los inversionistas que, para lograr el objetivo de inversión, permanezcan en el Fondo entre uno y tres años calendario.

### Información Relevante

No hay información relevante que revelar.

**Valor en riesgo (VaR) de la cartera de inversión respecto de sus activos netos: 1.00% con una probabilidad del 95%, en condiciones normales de mercado.**

Bajo condiciones normales de mercado, la pérdida que en un escenario pesimista (5 en 100 veces) puede enfrentar la sociedad de inversión en un lapso de un día, es de \$10.00 pesos por cada \$1000.00 pesos invertidos. (Este dato es sólo una estimación, en condiciones normales de mercado, las expectativas de pérdida podrían ser mayores, incluso por el monto total de la inversión realizada).

### Desempeño Histórico

Serie accionaria : EMP

Índice(s) de Referencia: 15% PIPG-Fix3A + 70% PIPG-Fix5A + 15% PIPFondeoGB

EMP	Último Mes	Últimos 3 Meses	Últimos 12 Meses	2022	2021	2020
Rendimiento bruto	36.98%	29.58%	9.40%	1.65%	N/A	N/A
Rendimiento neto	34.98%	27.85%	7.91%	0.37%	N/A	N/A
Tasa libre de riesgo (Cetes 28 días)	11.12%	11.03%	11.08%	7.60%	N/A	N/A
Índice de Referencia	20.91%	20.19%	9.42%	3.25%	N/A	N/A

Los rendimientos presentados son anualizados nominales.

El rendimiento neto es después de comisiones y el que obtuvo el inversionista en el periodo.

\*La tasa libre de riesgo es una tasa que no incluye descuentos por comisiones, impuestos o cualquier otro gasto.

El desempeño de la sociedad en el pasado, no necesariamente es indicativo del desempeño que tendrá en el futuro.

### Régimen y Política de Inversión

a) Estrategia de administración: Activa.

b) Límites:

	Mín.	Max.
1. Valores de fácil realización y/o valores con vencimiento menor a 3 meses.	10%	100%
2. Depósitos bancarios de dinero a la vista en entidades financieras (inclusive del exterior) y reporto.	0%	20%
3. Multimonedas	0%	30%
4. Vehículos de Inversión y Mecanismos de inversión colectiva (ETFs & Trackers).	0%	30%

c) El portafolio seguirá una estrategia activa, en la que toma riesgos buscando aprovechar oportunidades de mercado para tratar de incrementar su rendimiento por arriba de su base de referencia. El fondo selecciona las emisiones de deuda según su objetivo de inversión dentro del horizonte establecido, siendo de mediano plazo, por lo que principalmente invertirá en activos con una duración de uno a tres años.

El objetivo del Fondo es ofrecer una cartera diversificada de valores de deuda de mediano plazo emitidos, avalados o garantizados por el Gobierno Federal, Banco de México, en directo, en reporto y/o por medio de Fondos de Inversión y/o mecanismos de inversión colectiva (ETFs & TRACs por sus siglas en inglés), emitidos a tasa fija nominal en pesos, UDIS y/o moneda extranjera.

d) 15% PIPG-Fix3A + 70% PIPG-Fix5A + 15% PIPFondeoGB

e) El Fondo no invertirá en activos emitidos por sociedades del mismo consorcio empresarial al que ésta pertenece. El Fondo podrá invertir en acciones de fondos de inversión no administradas por la Operadora de acuerdo a lo establecido en los parámetros de inversión.

f) El Fondo podrá realizar operaciones en instrumentos derivados, en valores estructurados y valores respaldados por activos.

g) El Fondo no invertirá en títulos fiduciarios de capital.

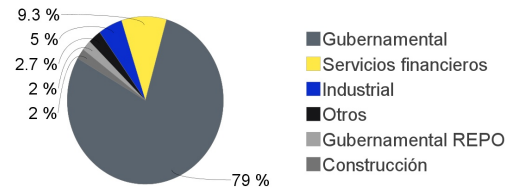
h) El fondo podrá realizar operaciones de préstamo de valores.

### Composición de la Cartera de Inversión:

#### Principales inversiones en el mes de diciembre del 2023

	Clave de Pizarra	Emisora	Subyacente	Tipo	Monto (\$)	% Part
1	M_BONOS_310529	GUBERNAMENTAL		Deuda	1,708,092,340	39%
2	M_BONOS_290531	GUBERNAMENTAL		Deuda	1,065,246,548	24%
3	M_BONOS_270603	GUBERNAMENTAL		Deuda	418,117,054	10%
4	MP_BONOS_270304	GUBERNAMENTAL		Deuda	123,898,739	3%
5	M_BONOS_330526	GUBERNAMENTAL		Deuda	91,452,318	2%
6	LD_BONDESD_250220	GUBERNAMENTAL REPO		Reporto	89,645,000	2%
7	91_CMP_C_23L	CPMC		Deuda	79,277,347	2%
8	94_BSMX_23-2	BANSAN		Deuda	61,883,152	1%
9	M_BONOS_341123	GUBERNAMENTAL		Deuda	55,362,415	1%
10	91_CEMEX_23-2L	CEMEX		Deuda	53,658,738	1%
Otros					638,034,099	15%
Total					4,384,667,751	100%

### Por Sector de Actividad Económica



## Comisiones y Remuneraciones por la Prestación de Servicios

### Información sobre comisiones y remuneraciones

#### i) Comisiones Pagadas Directamente por el Cliente

Concepto	Serie más representativa			
	EMP		BF2	
	%	\$	%	\$
Incumplimiento del plazo mínimo de permanencia	N/A	N/A	N/A	N/A
Incumplimiento del saldo mínimo de Inversión	N/A	N/A	N/A	N/A
Compra de acciones	N/A	N/A	N/A	N/A
Venta de acciones	N/A	N/A	N/A	N/A
Servicio por asesoría	N/A	N/A	N/A	N/A
Servicio de administración de acciones	N/A	N/A	N/A	N/A
Otras	N/A	N/A	N/A	N/A
Total	N/A	N/A	N/A	N/A

\*Monto por cada \$1,000.00 invertidos

#### ii) Comisiones Pagadas por el Fondo de Inversión

Concepto	Serie más representativa			
	EMP		BF2	
	%	\$	%	\$
Administración de activos	1.1823%	\$11.8229	2.1283%	\$21.2834
Administración Activos / sobre desempeño	0.0000%	0.0000	0.0000%	0.0000
Distribución de acciones	0.0000%	0.0000	0.0000%	0.0000
Valuación de acciones	0.0034%	\$0.0337	0.0033%	\$0.0330
Depósito de Activos Objeto de Inversión	0.0065%	\$0.0647	0.0065%	\$0.0650
Depósito de acciones	0.0000%	0.0000	0.0000%	0.0000
Contabilidad	0.0020%	\$0.0197	0.0021%	\$0.0206
Otras	0.0087%	\$0.0871	0.0083%	\$0.0828
Total	1.2028%	\$12.0281	2.1485%	\$21.4849

\*Monto por cada \$1,000.00 invertidos

\*\*Proveeduría de precios, mantenimiento de sistemas, custodia, cuotas a la BMV o alguna otra bolsa y CNBV, calificadora, auditoría, honorarios a abogados, en su caso.

Las comisiones por compra y venta de acciones, pueden disminuir el monto total de su inversión. Esto implica que usted recibiría un monto menor después de una operación. Lo anterior, junto con las comisiones pagadas por el fondo, representa una reducción del rendimiento total que recibiría por su inversión en el fondo. Algunos prestadores de servicios pueden establecer acuerdos con el fondo y ofrecerle descuentos por sus servicios. Para conocer de su existencia y el posible beneficio para usted pregunte con su distribuidor. El prospecto de información, contiene un mayor detalle de los conflictos de interés a los que pudiera estar sujeto.

## Política para la Compra-Venta de Acciones

<b>Plazo mínimo de permanencia</b>	No existe.	<b>Liquidez</b>	Diaria.
<b>Recepción de órdenes</b>	Compra y Venta: Todos los días hábiles.	<b>Horario</b>	08:00 hrs a 13:00 hrs
<b>Ejecución de operaciones</b>	Compra y Venta: Mismo día de la solicitud.	<b>Límites de recompra</b>	Hasta el 100%, si el importe de las solicitudes de venta no excede del 10% de los activos netos del Fondo el día de la operación.
<b>Liquidación de operaciones</b>	Compra y Venta: 24 horas hábiles a partir de la ejecución.	<b>Diferencial*</b>	Nunca se ha aplicado diferencial.

\*El fondo de inversión ante condiciones desordenadas de mercado u operaciones inusuales, podrá aplicar a las operaciones de compra-venta de sus acciones, un diferencial sobre el precio actualizado de valuación de dichas acciones, que haya determinado previamente, y conservarlo a favor de los inversionistas que permanecen en el Fondo.

## Prestadores de Servicios

<b>Operadora</b>	SURA Investment Management México, S.A. de C.V., Sociedad Operadora de Fondos de Inversión.
<b>Distribuidora(s)</b>	Para mayor información, consultar prospecto de información.
<b>Valuadora</b>	Operadora COVAF, S.A. de C.V., Sociedad Operadora Limitada de Fondos de Inversión.
<b>Institución Calificadora de Valores</b>	Moody's de México S.A de C.V.

Las inversiones realizadas en el fondo de inversión no se encuentran protegidas ni garantizadas por el Gobierno Federal ni las entidades de la administración pública paraestatal.

La autorización de los prospectos de información al público inversionista no implica certificación sobre la bondad de las acciones que emitan o sobre la solvencia, liquidez, calidad crediticia o desempeño futuro de los fondos, ni de los Activos Objeto de Inversión que conforman su cartera.

Ningún intermediario financiero, apoderado para celebrar operaciones con el público o cualquier persona, está autorizado para proporcionar información o hacer declaración alguna adicional al contenido del documento con información clave para la inversión, por lo que deberán entenderse como no autorizadas por el Fondo de Inversión. En caso de requerir mayor detalle relativo al Fondo de Inversión, visite la página electrónica de la Sociedad Operadora y/o del Grupo Financiero a la que pertenecemos, así como en la página de la(s) sociedad(es) distribuidora(s), donde podrá consultar el prospecto de información al público inversionista.

El presente documento y el prospecto de información son los únicos documentos de venta que reconoce el Fondo de Inversión como válidos.

## Advertencias

## Centro de Atención al Cliente

<b>Contacto</b>	Ejecutivo de atención a clientes
<b>Número Telefónico</b>	(55) 9177 1199, (55) 9138 8900 sin costo: 01800-9177111 y 01800-2800808
<b>Horario</b>	8:30 a 18:00 horas.

## Página(s) Electrónica(s)

<b>Página de internet Operadora</b>	www.suraim.com.mx www.suramexico.com/inversiones
<b>Página de internet Distribuidora</b>	Consultar Prospecto.