

# SCOTIA MULTIACTIVOS VOLATILIDAD CONTROLADA 2 Serie E

Documento con información clave para la inversión

## SCOTIA MULTIACTIVOS VOLATILIDAD CONTROLADA 2, S.A. DE C.V. Fondo de Inversión de Renta Variable

Administrado por Scotia Fondos, S.A. DE C.V., Sociedad Operadora de Fondos de Inversión, Grupo Financiero Scotiabank Inverlat

Tipo	Renta variable	Fecha de autorización	01 junio 2023
Categoría	Renta variable discrecional(RVDIS)	Clase y serie	E
Clave de pizarra	SCOTMA2	Posibles adquirentes	Personas no sujetas a retención
Calificación	N/A	Monto mínimo de inversión(\$)	N/A

**Importante:** El valor de un fondo de inversión, cualquiera que sea su política de inversión, está sujeta a la fluctuación de los mercados, por lo que el inversionista puede obtener ganancias o pérdidas.

### Objetivo de inversión

El objetivo del Fondo es ofrecer una estrategia de inversión buscando otorgar rendimientos competitivos mediante la combinación de instrumentos de deuda y un máximo de 65% en instrumentos de renta variable. El Fondo podrá invertir en Acciones y Valores de Deuda Deuda (gubernamental, bancarios y corporativos colocados por medio de oferta pública) en directo o a través de Fondos de inversión propios y de terceros, Certificados Bursátiles Fiduciarios Inmobiliarios (FIBRAS), certificados bursátiles fiduciarios de inversión en energía e infraestructura ( FIBRA E), Valores respaldados por activos y Exchange Traded Funds (ETF's por sus siglas en inglés) listados en el SIC o en otros mercados o bolsas de valores con subyacentes de Deuda, Renta Variable y/o Commodities todos estos valores nacionales y/o internacionales.

Asimismo, el Fondo puede invertir en instrumentos derivados, sobre los subyacentes acordes con su régimen de inversión, conforme a las disposiciones de carácter general expedidas por la CNBV y el Banco de México. El horizonte de inversión del Fondo es de largo plazo (3 años) y la permanencia mínima recomendada es de 1 año

### Información relevante

El Fondo está orientado a inversionistas pequeños, medianos y grandes, considerando el monto mínimo de inversión requerido y su nivel de complejidad o sofisticación, el Fondo está dirigido a inversionistas que buscan inversiones de riesgo alto, considerando su horizonte de inversión y estrategia. La parte del Fondo que esté invertida en valores de Deuda, el riesgo principal estará determinado por la volatilidad de las tasas de interés; adicional al riesgo de mercado, cuando se invierta en valores extranjeros tanto Deuda como Renta Variable, La parte del Fondo que esté invertida en valores de Renta Variable, tendrá como principal riesgo a los movimientos en los precios de mercado de las acciones, el riesgo cambiario puede afectar de manera directa el precio del Fondo. El horizonte de inversión del Fondo es de largo plazo y se recomienda para inversionistas con amplios conocimientos financieros. Los Fondos de Inversión no cuentan con asamblea de accionistas, consejo de administración o comisario: Las funciones de la asamblea de accionistas, así como las actividades del consejo de administración están encomendadas a Scotia Fondos, S.A. de C.V. Sociedad Operadora de Fondos de Inversión, Grupo Financiero Scotiabank Inverlat. La vigilancia del Fondo de Inversión está asignada al contralor normativo de dicha sociedad operadora.

### Valor en riesgo (VaR):

Valor en Riesgo (VaR) de la cartera de inversión respecto de sus activos netos: 2.50% con una probabilidad de 95%. La pérdida que en un escenario pesimista (5 en 100) que puede enfrentar el Fondo en un lapso de un día, es de \$25.00 pesos por cada \$1,000 pesos invertidos. Nota: Este dato es solo una estimación, las expectativas de pérdida podrían ser mayores, incluso por el monto total de la inversión realizada. La definición de valor en riesgo es válida únicamente en condiciones normales de mercado.

### Rendimiento y desempeño histórico

Clase y Serie accionaria: E

Índice(s) de Referencia: **Mencionado en el inciso d)**

#### Tabla de Rendimientos

	Último mes	Últimos 3 mes	Últimos 12 mes	Año 2022	Año 2021	Año 2020
Rendimiento bruto	2.32 %	6.59 %	9.17 %	-3.92 %	3.19 %	8.59 %
Rendimiento neto	2.15 %	6.08 %	7.18 %	-5.63 %	1.31 %	6.60 %
TLR (cetes 28)*	0.87 %	2.78 %	11.67 %	7.72 %	4.59 %	5.71 %
Índice de referencia**	2.18 %	6.74 %	6.24 %	13.69 %	7.44 %	8.67 %

El rendimiento neto es después de comisiones y el que obtuvo el inversionista en el periodo. El desempeño del fondo en el pasado, no es indicativo del desempeño que tendrá en el futuro. La Tasa Libre de Riesgo es una tasa que no incluye descuentos por comisiones o cualquier otro gasto. Los datos de rendimiento se incluirán cuando se genere la información. Los datos de rendimiento del índice con el del Fondo, es necesario descontar las comisiones de la serie que aplique.

### Régimen y política de inversión

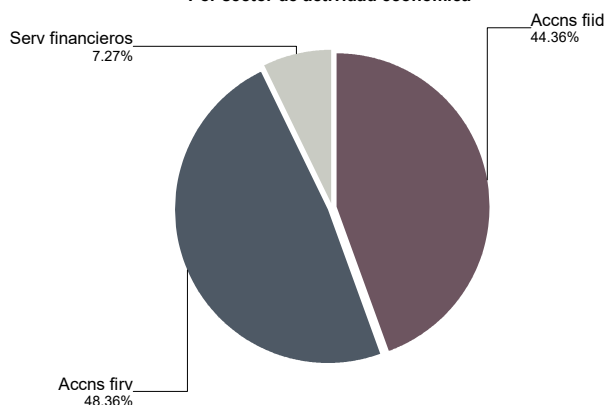
- Estrategia de Administración: Activa.
  - Montos Máximos y Mínimos de los Activos más importantes:
    - Valores de Renta Variable en directo o a través de Fondos de inversión propios y de terceros: Mín:1% Máx:65.00%
    - Valores de Deuda en directo o a través de Fondos de inversión propios y de terceros: Mín: 0.00% Máx: 99.00%
    - Exchange Traded Funds (ETF's) listados en el SIC o en otros mercados y bolsas de valores: Mín: 0.00% Máx: 65.00%
    - Acciones de fondos de inversión de Deuda: Mín:0.00% Máx:99.00%
    - Acciones de fondos de inversión de Renta Variable: Mín:0.00% Máx:65.00%
  - Política de Inversión: Mantendrá como máximo un 65% en valores de renta variable en directo, o a través de Fondos de Inversión y/o ETF's, ambos nacionales o internacionales
  - Índice de Referencia: 10% S&P/BMV Sovereign M BONOS Bond Index + 14% S&P/BMV Sovereign UDIBONOS Bond Index + 18% S&P/BMV Sovereign Funding Rate Bond Index + 6% S&P U.S. Aggregate Bond Index + 52% Índice MSCI World (MXWD Index)
  - Inversión en acciones de fondos de inversión de la misma Operadora hasta el 100% y en otros activos de empresas del mismo consorcio máximo 10% de su Activo Neto.
  - Operación de préstamo de valores, instrumentos derivados a valor nacional, valores respaldados por activos y certificados bursátiles fiduciarios: Si
- El Fondo no celebrará operaciones con valores estructurados.

### Composición de la cartera de inversión

Principales inversiones al mes de diciembre 2023

	Nombre	Serie	Tipo	Monto	%
1	52_SCOTGLO	C1E	FONDO. INV.	129,597,735	30.32%
2	51_SCOTIA1	C1E	FONDO INV.	82,382,606	19.27%
3	51_SCOTUDI	C1E	FONDO INV.	51,728,075	12.10%
4	51_SCOTIMB	C1E	FONDO INV.	30,240,973	7.08%
5	51_SCOTLPG	C1E	FONDO INV.	25,261,431	5.91%
6	52_SCOTDL+	C1E	FONDO. INV.	22,532,929	5.27%
7	52_SCOTUSA	C1E	FONDO. INV.	21,062,452	4.93%
8	52_SCOT-LB	C1E	FONDO. INV.	19,293,561	4.51%
9	1ISP_VTV	*	RTA. VAR.	16,570,998	3.88%
10	1ISP_QQQ	*	RTA. VAR.	14,521,659	3.40%
<b>TOTAL</b>				<b>427,408,787</b>	<b>100%</b>

#### Por sector de actividad económica



## Comisiones y remuneraciones por la prestación de servicios

## Información sobre comisiones y remuneraciones

### i) Comisiones pagadas directamente por el cliente

Concepto	Serie E		Serie más representativa(F1)	
	%	\$	%	\$
Incumplimiento plazo mínimo de permanencia	N/A	N/A	N/A	N/A
Incumplimiento saldo mínimo de inversión	N/A	N/A	N/A	N/A
Compra de acciones	N/A	N/A	N/A	N/A
Venta de acciones	N/A	N/A	N/A	N/A
Servicios por asesoría	N/A	N/A	N/A	N/A
Servicio administración de acciones	N/A	N/A	N/A	N/A
Otras	N/A	N/A	N/A	N/A
<b>Total</b>	<b>N/A</b>	<b>N/A</b>	<b>N/A</b>	<b>N/A</b>

NA: No Aplica

Las comisiones por compra y venta de acciones pueden disminuir el monto total de su inversión. Esto implica que usted recibiría un monto menor después de una operación. Lo anterior, junto con las comisiones pagadas por el Fondo de Inversión, representa una reducción del rendimiento total que recibirá por su inversión en el Fondo de Inversión.

Algunos prestadores de servicios pueden establecer acuerdos con el Fondo de Inversión y ofrecerle descuentos por sus servicios. Para conocer de su existencia y el posible beneficio para usted, pregunte con su distribuidor.

### ii) Comisiones pagadas por el fondo de inversión

Concepto	Serie E		Serie más representativa (F1)	
	%	\$	%	\$
Administración de activos	1.50	15.00	2.00	20.00
Administración activos sobre desempeño	0.00	0.00	0.00	0.00
Distribución de acciones	0.00	0.00	0.00	0.00
Valuación de acciones	0.00	0.02	0.00	0.02
Deposito de acciones del fondo de inversión	0.00	0.00	0.00	0.00
Deposito de valores	0.00	0.00	0.00	0.00
Contabilidad	0.00	0.00	0.00	0.00
Otras	0.02	0.18	0.02	0.17
<b>Total</b>	<b>1.52</b>	<b>15.20</b>	<b>2.02</b>	<b>20.18</b>

Nota: Los % y \$ de las comisiones se presentan anualizados, considerando una inversión de \$1,000 pesos.

\*\*La comisión por Distribución de Acciones se encuentra incluida en el rubro de Administración de Activos. Las series FBF,

FBM, FBE y I10 no están sujetas a la comisión por Distribución de Acciones.

### Políticas para la compra - venta de acciones

Plazo mínimo de permanencia:	No tiene, el inversionista deberá considerar la fecha de ejecución de la venta de acciones del Fondo.
Recepción de órdenes:	Cualquier día hábil dentro del horario aplicable
Ejecución de operaciones:	Compra: Día de la solicitud - Ventas: Martes de c/semana
Liquidación de operaciones:	Compra: 48 hrs. hábiles después de la ejecución - Ventas: Jueves de c/semana, 48 hrs hábiles después ejecución

Liquidez:	Semanal
Horario:	00:01 hrs. a 13:00 hrs.
Límites de recompra:	100% cuando no exceda el 20% del activo neto del Fondo
Diferencial*:	No se ha aplicado

\* El Fondo de inversión ante condiciones desordenadas de mercado u operaciones inusuales, podrá aplicar a las operaciones compra-venta de sus acciones, un diferencial sobre el precio actualizado de valuación de dichas acciones, que haya determinado previamente, y conservarlo a favor de los inversionistas que permanecen en el fondo.

### Prestadores de servicios

Operadora :	Scotia Fondos, S.A. de C.V. Sociedad Operadora de Sociedades de Inversión, Grupo Financiero Scotiabank Inverlat
Distribuidora :	Scotiabank Inverlat, S.A., Institución de Banca Múltiple, Grupo Financiero Scotiabank Inverlat; Scotia Inverlat Casa de Bolsa, S.A. de C.V., Grupo Financiero Scotiabank Inverlat; Actinver Casa de Bolsa, S.A. de C.V. Grupo Financiero Actinver; Banco Regional, S.A. Institución de Banca Múltiple, Banregio Grupo Financiero; CI Casa de Bolsa S.A. de C.V.; CitiBanamex Casa de Bolsa, S.A. de C.V. Casa de Bolsa Integrante del Grupo Financiero CitiBanamex; Compass Investments de México, S.A. de C.V. Sociedad Operadora de Fondos de Inversión; Casa de Bolsa Finamex, S.A.B. de C.V.; Fondika S.A. de C.V. Distribuidora de Acciones de Fondos de Inversión; Intercam Fondos S.A. de C.V. Sociedad Operadora de Fondos de Inversión, Intercam Grupo Financiero; Kuspit Casa de Bolsa, S.A. de C.V.; Mas Fondos S.A de C.V. Sociedad Operadora de Fondos de Inversión; Banca Mifel S.A. Institución de Banca Múltiple, Grupo Financiero Mifel; Skandia Operadora de Fondos, S.A. de C.V. Sociedad Operadora de Fondos de Inversión; O'Rourke & Asociados, S.A. de C.V. Sociedad Distribuidora de Acciones de Fondos de Inversión; Casa de Bolsa Ve por Más, S.A. de C.V. Grupo Financiero Ve por Más; Masari Casa de Bolsa Sociedad Anónima; Grupo Bursátil Mexicano Sociedad Anónima de Capital Variable, Casa de Bolsa; Vector Casa de Bolsa, S.A. de C.V.; Casa de Bolsa Base, S.A. de C.V. Grupo Financiero Base; Punto Casa de Bolsa, S.A. de C.V.; Operadora Actinver, S.A. de C.V., Sociedad Operadora de Fondos de Inversión, Grupo Financiero Actinver.
Valuadora : Institución Calificadora de Valores :	GAF Operadora, S.A. de C.V., Sociedad Operadora Limitada de Fondos de Inversión N.A.

### Centro de atención a inversionistas

Contacto :	fdiversión@scotiabank.com.mx; Boulevard Manuel Ávila Camacho 1, Colonia Lomas de Chapultepec, Alcaldía Miguel Hidalgo, C.P. 11009, Ciudad de México.
Número telefónico:	55 5123 0990
Horario :	lunes a viernes de 8:30 a 16:00 hrs.

### Página(s) electrónica(s)

Operadora	<a href="http://www.scotiabank.com.mx">www.scotiabank.com.mx</a>
Distribuidoras	<a href="http://www.scotiabank.com.mx">www.scotiabank.com.mx</a>

### Advertencias

Las inversiones realizadas en el Fondo de Inversión no se encuentran protegidas ni garantizadas por el Gobierno Federal ni las entidades de la administración pública paraestatal.

"La autorización de los prospectos de información al público inversionista no implica certificación sobre la bondad de las acciones que emitan o sobre la solvencia, liquidez, calidad crediticia o desempeño futuro de los fondos, ni de los Activos Objeto de Inversión que conforman su cartera".

Ningún intermediario financiero, apoderado para celebrar operaciones con el público, o cualquier otra persona, está autorizado para proporcionar información o hacer declaración alguna adicional al contenido del documento con información clave para la inversión, por lo que deberán entenderse como no autorizadas por el Fondo de Inversión.

En caso de requerir mayor detalle relativo al Fondo de Inversión, se debe consultar el prospecto de información, el cual está disponible en el sitio de la página electrónica de nuestra operadora y/o distribuidora(s), de sus acciones.

El presente documento y el prospecto de información son los únicos documentos de venta que reconoce el Fondo de Inversión como válidos.

# SCOTIA MULTIACTIVOS VOLATILIDAD CONTROLADA 2 Serie F1

Documento con información clave para la inversión

## SCOTIA MULTIACTIVOS VOLATILIDAD CONTROLADA 2, S.A. DE C.V. Fondo de Inversión de Renta Variable

Administrado por Scotia Fondos, S.A. DE C.V., Sociedad Operadora de Fondos de Inversión, Grupo Financiero Scotiabank Inverlat

Tipo	Renta variable	Fecha de autorización	01 junio 2023
Categoría	Renta variable discrecional(RVDIS)	Clase y serie	F1
Clave de pizarra	SCOTMA2	Posibles adquirentes	Personas físicas
Calificación	N/A	Monto mínimo de inversión(\$)	Desde \$0.00 hasta \$7,999,999.99

**Importante:** El valor de un fondo de inversión, cualquiera que sea su política de inversión, está sujeta a la fluctuación de los mercados, por lo que el inversionista puede obtener ganancias o pérdidas.

### Objetivo de inversión

El objetivo del Fondo es ofrecer una estrategia de inversión buscando otorgar rendimientos competitivos mediante la combinación de instrumentos de deuda y un máximo de 65% en instrumentos de renta variable. El Fondo podrá invertir en Acciones y Valores de Deuda (gubernamental, bancarios y corporativos colocados por medio de oferta pública) en directo o a través de Fondos de inversión propios y de terceros, Certificados Bursátiles Fiduciarios Inmobiliarios (FIBRAS), certificados bursátiles fiduciarios de inversión en energía e infraestructura (FIBRA E), Valores respaldados por activos y Exchange Traded Funds (ETF's por sus siglas en inglés) listados en el SIC o en otros mercados o bolsas de valores con subyacentes de Deuda, Renta Variable y/o Commodities todos estos valores nacionales y/o internacionales.

Asimismo, el Fondo puede invertir en instrumentos derivados, sobre los subyacentes acordes con su régimen de inversión, conforme a las disposiciones de carácter general expedidas por la CNBV y el Banco de México. El horizonte de inversión del Fondo es de largo plazo (3 años) y la permanencia mínima recomendada es de 1 año

### Información relevante

El Fondo está orientado a inversionistas pequeños, medianos y grandes, considerando el monto mínimo de inversión requerido y su nivel de complejidad o sofisticación, el Fondo está dirigido a inversionistas que buscan inversiones de riesgo alto, considerando su horizonte de inversión y estrategia. La parte del Fondo que esté invertida en valores de Deuda, el riesgo principal estará determinado por la volatilidad de las tasas de interés; adicional al riesgo de mercado, cuando se invierta en valores extranjeros tanto Deuda como Renta Variable, La parte del Fondo que esté invertida en valores de Renta Variable, tendrá como principal riesgo a los movimientos en los precios de mercado de las acciones, el riesgo cambiario puede afectar de manera directa el precio del Fondo. El horizonte de inversión del Fondo es de largo plazo y se recomienda para inversionistas con amplios conocimientos financieros. Los Fondos de Inversión no cuentan con asamblea de accionistas, consejo de administración o comisario: Las funciones de la asamblea de accionistas, así como las actividades del consejo de administración están encomendadas a Scotia Fondos, S.A. de C.V. Sociedad Operadora de Fondos de Inversión, Grupo Financiero Scotiabank Inverlat. La vigilancia del Fondo de Inversión está asignada al contralor normativo de dicha sociedad operadora.

### Valor en riesgo (VaR):

Valor en Riesgo (VaR) de la cartera de inversión respecto de sus activos netos: 2.50% con una probabilidad de 95%. La pérdida que en un escenario pesimista (5 en 100) que puede enfrentar el Fondo en un lapso de un día, es de \$25.00 pesos por cada \$1,000 pesos invertidos. Nota: Este dato es solo una estimación, las expectativas de pérdida podrían ser mayores, incluso por el monto total de la inversión realizada. La definición de valor en riesgo es válida únicamente en condiciones normales de mercado.

### Rendimiento y desempeño histórico

Clase y Serie accionaria: F1

Índice(s) de Referencia: **Mencionado en el inciso d)**

#### Tabla de Rendimientos

	Último mes	Últimos 3 mes	Últimos 12 mes	Año 2022	Año 2021	Año 2020
Rendimiento bruto	2.32 %	6.59 %	9.17 %	-3.93 %	3.19 %	8.59 %
Rendimiento neto	2.09 %	5.90 %	6.49 %	-6.29 %	0.17 %	5.42 %
TLR (cetes 28)*	0.87 %	2.78 %	11.67 %	7.72 %	4.59 %	5.71 %
Índice de referencia**	2.18 %	6.74 %	6.24 %	13.69 %	7.44 %	8.67 %

El rendimiento neto es después de comisiones y el que obtuvo el inversionista en el período. El desempeño del fondo en el pasado, no es indicativo del desempeño que tendrá en el futuro. La Tasa Libre de Riesgo es una tasa que no incluye descuentos por comisiones o cualquier otro gasto. Los datos de rendimiento se incluirán cuando se genere la información. Los datos de rendimiento del índice con el del Fondo, es necesario descontar las comisiones de la serie que aplique.

### Régimen y política de inversión

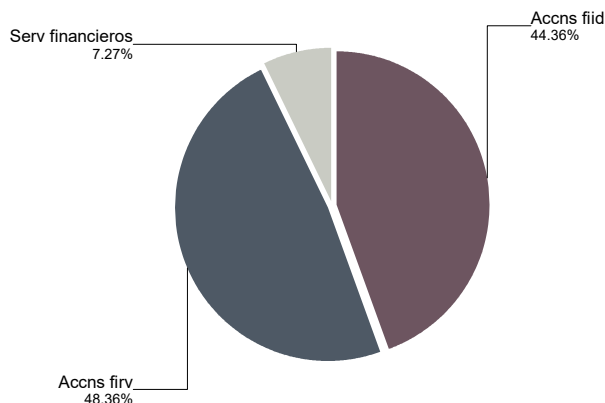
- Estrategia de Administración: Activa.
  - Montos Máximos y Mínimos de los Activos más importantes:
    - Valores de Renta Variable en directo o a través de Fondos de inversión propios y de terceros: Mín:1% Máx:65.00%
    - Valores de Deuda en directo o a través de Fondos de inversión propios y de terceros: Mín: 0.00% Máx: 99.00%
    - Exchange Traded Funds (ETF's) listados en el SIC o en otros mercados y bolsas de valores: Mín: 0.00% Máx: 65.00%
    - Acciones de fondos de inversión de Deuda: Mín:0.00% Máx:99.00%
    - Acciones de fondos de inversión de Renta Variable: Mín:0.00% Máx:65.00%
  - Política de Inversión: Mantendrá como máximo un 65% en valores de renta variable en directo, o a través de Fondos de Inversión y/o ETF's, ambos nacionales o internacionales
  - Índice de Referencia: 10% S&P/BMV Sovereign M BONOS Bond Index + 14% S&P/BMV Sovereign UDIBONOS Bond Index + 18% S&P/BMV Sovereign Funding Rate Bond Index + 6% S&P U.S. Aggregate Bond Index + 52% Índice MSCI World (MXWD Index)
  - Inversión en acciones de fondos de inversión de la misma Operadora hasta el 100% y en otros activos de empresas del mismo consorcio máximo 10% de su Activo Neto.
  - Operación de préstamo de valores, instrumentos derivados a valor nacional, valores respaldados por activos y certificados bursátiles fiduciarios: Si
- El Fondo no celebrará operaciones con valores estructurados.

### Composición de la cartera de inversión

Principales inversiones al mes de diciembre 2023

	Nombre	Serie	Tipo	Monto	%
1	52_SCOTGLO	C1E	FONDO. INV.	129,597,735	30.32%
2	51_SCOTIA1	C1E	FONDO INV.	82,382,606	19.27%
3	51_SCOTUDI	C1E	FONDO INV.	51,728,075	12.10%
4	51_SCOTIMB	C1E	FONDO INV.	30,240,973	7.08%
5	51_SCOTLPG	C1E	FONDO INV.	25,261,431	5.91%
6	52_SCOTDL+	C1E	FONDO. INV.	22,532,929	5.27%
7	52_SCOTUSA	C1E	FONDO. INV.	21,062,452	4.93%
8	52_SCOT-LB	C1E	FONDO. INV.	19,293,561	4.51%
9	1ISP_VTV	*	RTA. VAR.	16,570,998	3.88%
10	1ISP_QQQ	*	RTA. VAR.	14,521,659	3.40%
<b>TOTAL</b>				<b>427,408,787</b>	<b>100%</b>

#### Por sector de actividad económica



## Comisiones y remuneraciones por la prestación de servicios

## Información sobre comisiones y remuneraciones

### i) Comisiones pagadas directamente por el cliente

Concepto	Serie F1		Serie más representativa(F1)	
	%	\$	%	\$
Incumplimiento plazo mínimo de permanencia	N/A	N/A	N/A	N/A
Incumplimiento saldo mínimo de inversión	N/A	N/A	N/A	N/A
Compra de acciones	N/A	N/A	N/A	N/A
Venta de acciones	N/A	N/A	N/A	N/A
Servicios por asesoría	N/A	N/A	N/A	N/A
Servicio administración de acciones	N/A	N/A	N/A	N/A
Otras	N/A	N/A	N/A	N/A
<b>Total</b>	<b>N/A</b>	<b>N/A</b>	<b>N/A</b>	<b>N/A</b>

NA: No Aplica

Las comisiones por compra y venta de acciones pueden disminuir el monto total de su inversión. Esto implica que usted recibiría un monto menor después de una operación. Lo anterior, junto con las comisiones pagadas por el Fondo de Inversión, representa una reducción del rendimiento total que recibirá por su inversión en el Fondo de Inversión.

Algunos prestadores de servicios pueden establecer acuerdos con el Fondo de Inversión y ofrecerle descuentos por sus servicios. Para conocer de su existencia y el posible beneficio para usted, pregunte con su distribuidor.

### ii) Comisiones pagadas por el fondo de inversión

Concepto	Serie F1		Serie más representativa (F1)	
	%	\$	%	\$
Administración de activos	2.00	20.00	2.00	20.00
Administración activos sobre desempeño	0.00	0.00	0.00	0.00
Distribución de acciones	0.00	0.00	0.00	0.00
Valuación de acciones	0.00	0.02	0.00	0.02
Deposito de acciones del fondo de inversión	0.00	0.00	0.00	0.00
Deposito de valores	0.00	0.00	0.00	0.00
Contabilidad	0.00	0.00	0.00	0.00
Otras	0.02	0.17	0.02	0.17
<b>Total</b>	<b>2.02</b>	<b>20.18</b>	<b>2.02</b>	<b>20.18</b>

Nota: Los % y \$ de las comisiones se presentan anualizados, considerando una inversión de \$1,000 pesos.

\*\*La comisión por Distribución de Acciones se encuentra incluida en el rubro de Administración de Activos. Las series FBF,

FBM, FBE y I10 no están sujetas a la comisión por Distribución de Acciones.

### Políticas para la compra - venta de acciones

Plazo mínimo de permanencia:	No tiene, el inversionista deberá considerar la fecha de ejecución de la venta de acciones del Fondo.
Recepción de órdenes:	Cualquier día hábil dentro del horario aplicable
Ejecución de operaciones:	Compra: Día de la solicitud - Ventas: Martes de c/semana
Liquidación de operaciones:	Compra: 48 hrs. hábiles después de la ejecución - Ventas: Jueves de c/semana, 48 hrs hábiles después ejecución

Liquidez:	Semanal
Horario:	00:01 hrs. a 13:00 hrs.
Límites de recompra:	100% cuando no exceda el 20% del activo neto del Fondo
Diferencial*:	No se ha aplicado

\* El Fondo de inversión ante condiciones desordenadas de mercado u operaciones inusuales, podrá aplicar a las operaciones compra-venta de sus acciones, un diferencial sobre el precio actualizado de valuación de dichas acciones, que haya determinado previamente, y conservarlo a favor de los inversionistas que permanecen en el fondo.

### Prestadores de servicios

Operadora :	Scotia Fondos, S.A. de C.V. Sociedad Operadora de Sociedades de Inversión, Grupo Financiero Scotiabank Inverlat
Distribuidora :	Scotiabank Inverlat, S.A., Institución de Banca Múltiple, Grupo Financiero Scotiabank Inverlat; Scotia Inverlat Casa de Bolsa, S.A. de C.V., Grupo Financiero Scotiabank Inverlat; Actinver Casa de Bolsa, S.A. de C.V. Grupo Financiero Actinver; Banco Regional, S.A. Institución de Banca Múltiple, Banregio Grupo Financiero; CI Casa de Bolsa S.A. de C.V.; CitiBanamex Casa de Bolsa, S.A. de C.V. Casa de Bolsa Integrante del Grupo Financiero CitiBanamex; Compass Investments de México, S.A. de C.V. Sociedad Operadora de Fondos de Inversión; Casa de Bolsa Finamex, S.A.B. de C.V.; Fondika S.A. de C.V. Distribuidora de Acciones de Fondos de Inversión; Intercam Fondos S.A. de C.V. Sociedad Operadora de Fondos de Inversión, Intercam Grupo Financiero; Kuspit Casa de Bolsa, S.A. de C.V.; Mas Fondos S.A de C.V. Sociedad Operadora de Fondos de Inversión; Banca Mifel S.A. Institución de Banca Múltiple, Grupo Financiero Mifel; Skandia Operadora de Fondos, S.A. de C.V. Sociedad Operadora de Fondos de Inversión; O'Rourke & Asociados, S.A. de C.V. Sociedad Distribuidora de Acciones de Fondos de Inversión; Casa de Bolsa Ve por Más, S.A. de C.V. Grupo Financiero Ve por Más; Masari Casa de Bolsa Sociedad Anónima; Grupo Bursátil Mexicano Sociedad Anónima de Capital Variable, Casa de Bolsa; Vector Casa de Bolsa, S.A. de C.V.; Casa de Bolsa Base, S.A. de C.V. Grupo Financiero Base; Punto Casa de Bolsa, S.A. de C.V.; Operadora Actinver, S.A. de C.V., Sociedad Operadora de Fondos de Inversión, Grupo Financiero Actinver.
Valuadora : Institución Calificadora de Valores :	GAF Operadora, S.A. de C.V., Sociedad Operadora Limitada de Fondos de Inversión N.A.

### Centro de atención a inversionistas

Contacto :	fdiversión@scotiabank.com.mx; Boulevard Manuel Ávila Camacho 1, Colonia Lomas de Chapultepec, Alcaldía Miguel Hidalgo, C.P. 11009, Ciudad de México.
Número telefónico:	55 5123 0990
Horario :	lunes a viernes de 8:30 a 16:00 hrs.

### Página(s) electrónica(s)

Operadora	<a href="http://www.scotiabank.com.mx">www.scotiabank.com.mx</a>
Distribuidoras	<a href="http://www.scotiabank.com.mx">www.scotiabank.com.mx</a>

### Advertencias

Las inversiones realizadas en el Fondo de Inversión no se encuentran protegidas ni garantizadas por el Gobierno Federal ni las entidades de la administración pública paraestatal.

"La autorización de los prospectos de información al público inversionista no implica certificación sobre la bondad de las acciones que emitan o sobre la solvencia, liquidez, calidad crediticia o desempeño futuro de los fondos, ni de los Activos Objeto de Inversión que conforman su cartera".

Ningún intermediario financiero, apoderado para celebrar operaciones con el público, o cualquier otra persona, está autorizado para proporcionar información o hacer declaración alguna adicional al contenido del documento con información clave para la inversión, por lo que deberán entenderse como no autorizadas por el Fondo de Inversión.

En caso de requerir mayor detalle relativo al Fondo de Inversión, se debe consultar el prospecto de información, el cual está disponible en el sitio de la página electrónica de nuestra operadora y/o distribuidora(s), de sus acciones.

El presente documento y el prospecto de información son los únicos documentos de venta que reconoce el Fondo de Inversión como válidos.



**SCOTIA MULTIACTIVOS VOLATILIDAD CONTROLADA 2 Serie F2**

Documento con información clave para la inversión

**SCOTIA MULTIACTIVOS VOLATILIDAD CONTROLADA 2, S.A. DE C.V. Fondo de Inversión de Renta Variable**

Administrado por Scotia Fondos, S.A. DE C.V., Sociedad Operadora de Fondos de Inversión, Grupo Financiero Scotiabank Inverlat

Tipo	Renta variable	Fecha de autorización	01 junio 2023
Categoría	Renta variable discrecional(RVDIS)	Clase y serie	F2
Clave de pizarra	SCOTMA2	Posibles adquirentes	Personas físicas
Calificación	N/A	Monto mínimo de inversión(\$)	Desde \$8,000,000.00 hasta \$79,999,999.99

**Importante:** El valor de un fondo de inversión, cualquiera que sea su política de inversión, está sujeta a la fluctuación de los mercados, por lo que el inversionista puede obtener ganancias o pérdidas.

**Objetivo de inversión**

El objetivo del Fondo es ofrecer una estrategia de inversión buscando otorgar rendimientos competitivos mediante la combinación de instrumentos de deuda y un máximo de 65% en instrumentos de renta variable. El Fondo podrá invertir en Acciones y Valores de Deuda Deuda (gubernamental, bancarios y corporativos colocados por medio de oferta pública) en directo o a través de Fondos de inversión propios y de terceros, Certificados Bursátiles Fiduciarios Inmobiliarios (FIBRAS), certificados bursátiles fiduciarios de inversión en energía e infraestructura ( FIBRA E), Valores respaldados por activos y Exchange Traded Funds (ETF's por sus siglas en inglés) listados en el SIC o en otros mercados o bolsas de valores con subyacentes de Deuda, Renta Variable y/o Commodities todos estos valores nacionales y/o internacionales.

Asimismo, el Fondo puede invertir en instrumentos derivados, sobre los subyacentes acordes con su régimen de inversión, conforme a las disposiciones de carácter general expedidas por la CNBV y el Banco de México. El horizonte de inversión del Fondo es de largo plazo (3 años) y la permanencia mínima recomendada es de 1 año

**Información relevante**

El Fondo está orientado a inversionistas pequeños, medianos y grandes, considerando el monto mínimo de inversión requerido y su nivel de complejidad o sofisticación, el Fondo está dirigido a inversionistas que buscan inversiones de riesgo alto, considerando su horizonte de inversión y estrategia. La parte del Fondo que esté invertida en valores de Deuda, el riesgo principal estará determinado por la volatilidad de las tasas de interés; adicional al riesgo de mercado, cuando se invierta en valores extranjeros tanto Deuda como Renta Variable, La parte del Fondo que esté invertida en valores de Renta Variable, tendrá como principal riesgo a los movimientos en los precios de mercado de las acciones, el riesgo cambiario puede afectar de manera directa el precio del Fondo. El horizonte de inversión del Fondo es de largo plazo y se recomienda para inversionistas con amplios conocimientos financieros. Los Fondos de Inversión no cuentan con asamblea de accionistas, consejo de administración o comisario: Las funciones de la asamblea de accionistas, así como las actividades del consejo de administración están encomendadas a Scotia Fondos, S.A. de C.V. Sociedad Operadora de Fondos de Inversión, Grupo Financiero Scotiabank Inverlat. La vigilancia del Fondo de Inversión está asignada al contralor normativo de dicha sociedad operadora.

**Valor en riesgo (VaR):**

Valor en Riesgo (VaR) de la cartera de inversión respecto de sus activos netos: 2.50% con una probabilidad de 95%. La pérdida que en un escenario pesimista (5 en 100) que puede enfrentar el Fondo en un lapso de un día, es de \$25.00 pesos por cada \$1,000 pesos invertidos. Nota: Este dato es solo una estimación, las expectativas de pérdida podrían ser mayores, incluso por el monto total de la inversión realizada. La definición de valor en riesgo es válida únicamente en condiciones normales de mercado.

**Rendimiento y desempeño histórico**Clase y Serie accionaria: **F2**Índice(s) de Referencia: **Mencionado en el inciso d)****Tabla de Rendimientos**

	Último mes	Últimos 3 mes	Últimos 12 mes	Año 2022	Año 2021	Año 2020
Rendimiento bruto	2.32 %	6.59 %	9.17 %	-3.93 %	3.19 %	8.59 %
Rendimiento neto	2.11 %	5.96 %	6.74 %	-6.12 %	0.37 %	5.63 %
TLR (cetes 28)*	0.87 %	2.78 %	11.67 %	7.72 %	4.59 %	5.71 %
Índice de referencia**	2.18 %	6.74 %	6.24 %	13.69 %	7.44 %	8.67 %

El rendimiento neto es después de comisiones y el que obtuvo el inversionista en el período. El desempeño del fondo en el pasado, no es indicativo del desempeño que tendrá en el futuro. La Tasa Libre de Riesgo es una tasa que no incluye descuentos por comisiones o cualquier otro gasto. Los datos de rendimiento se incluirán cuando se genere la información. Los datos de rendimiento del índice con el del Fondo, es necesario descontar las comisiones de la serie que aplique.

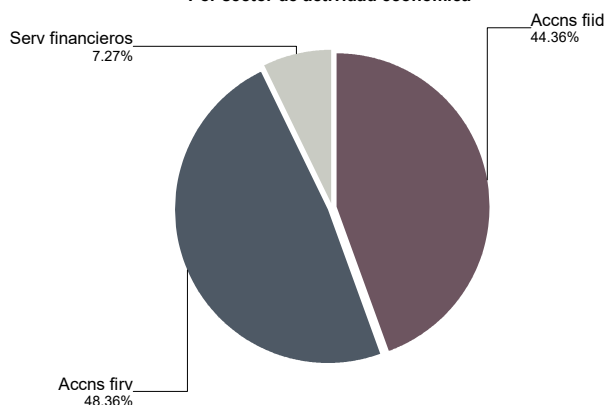
**Régimen y política de inversión**

- Estrategia de Administración: Activa.
  - Montos Máximos y Mínimos de los Activos más importantes:
    - Valores de Renta Variable en directo o a través de Fondos de inversión propios y de terceros: Mín:1% Máx:65.00%
    - Valores de Deuda en directo o a través de Fondos de inversión propios y de terceros: Mín: 0.00% Máx: 99.00%
    - Exchange Traded Funds (ETF's) listados en el SIC o en otros mercados y bolsas de valores: Mín: 0.00% Máx: 65.00%
    - Acciones de fondos de inversión de Deuda: Mín:0.00% Máx:99.00%
    - Acciones de fondos de inversión de Renta Variable: Mín:0.00% Máx:65.00%
  - Política de Inversión: Mantendrá como máximo un 65% en valores de renta variable en directo, o a través de Fondos de Inversión y/o ETF's, ambos nacionales o internacionales
  - Índice de Referencia: 10% S&P/BMV Sovereign M BONOS Bond Index + 14% S&P/BMV Sovereign UDIBONOS Bond Index + 18% S&P/BMV Sovereign Funding Rate Bond Index + 6% S&P U.S. Aggregate Bond Index + 52% Índice MSCI World (MXWD Index)
  - Inversión en acciones de fondos de inversión de la misma Operadora hasta el 100% y en otros activos de empresas del mismo consorcio máximo 10% de su Activo Neto.
  - Operación de préstamo de valores, instrumentos derivados a valor nacional, valores respaldados por activos y certificados bursátiles fiduciarios: Si
- El Fondo no celebrará operaciones con valores estructurados.

**Composición de la cartera de inversión**

Principales inversiones al mes de diciembre 2023

	Nombre	Serie	Tipo	Monto	%
1	52_SCOTGLO	C1E	FONDO. INV.	129,597,735	30.32%
2	51_SCOTIA1	C1E	FONDO INV.	82,382,606	19.27%
3	51_SCOTUDI	C1E	FONDO INV.	51,728,075	12.10%
4	51_SCOTIMB	C1E	FONDO INV.	30,240,973	7.08%
5	51_SCOTLPG	C1E	FONDO INV.	25,261,431	5.91%
6	52_SCOTDL+	C1E	FONDO. INV.	22,532,929	5.27%
7	52_SCOTUSA	C1E	FONDO. INV.	21,062,452	4.93%
8	52_SCOT-LB	C1E	FONDO. INV.	19,293,561	4.51%
9	1ISP_VTV	*	RTA. VAR.	16,570,998	3.88%
10	1ISP_QQQ	*	RTA. VAR.	14,521,659	3.40%
<b>TOTAL</b>				<b>427,408,787</b>	<b>100%</b>

**Por sector de actividad económica**

## Comisiones y remuneraciones por la prestación de servicios

## Información sobre comisiones y remuneraciones

### i) Comisiones pagadas directamente por el cliente

Concepto	Serie F2		Serie más representativa(F1)	
	%	\$	%	\$
Incumplimiento plazo mínimo de permanencia	N/A	N/A	N/A	N/A
Incumplimiento saldo mínimo de inversión	N/A	N/A	N/A	N/A
Compra de acciones	N/A	N/A	N/A	N/A
Venta de acciones	N/A	N/A	N/A	N/A
Servicios por asesoría	N/A	N/A	N/A	N/A
Servicio administración de acciones	N/A	N/A	N/A	N/A
Otras	N/A	N/A	N/A	N/A
<b>Total</b>	<b>N/A</b>	<b>N/A</b>	<b>N/A</b>	<b>N/A</b>

NA: No Aplica

Las comisiones por compra y venta de acciones pueden disminuir el monto total de su inversión. Esto implica que usted recibiría un monto menor después de una operación. Lo anterior, junto con las comisiones pagadas por el Fondo de Inversión, representa una reducción del rendimiento total que recibirá por su inversión en el Fondo de Inversión.

Algunos prestadores de servicios pueden establecer acuerdos con el Fondo de Inversión y ofrecerle descuentos por sus servicios. Para conocer de su existencia y el posible beneficio para usted, pregunte con su distribuidor.

### ii) Comisiones pagadas por el fondo de inversión

Concepto	Serie F2		Serie más representativa (F1)	
	%	\$	%	\$
Administración de activos	1.80	18.00	2.00	20.00
Administración activos sobre desempeño	0.00	0.00	0.00	0.00
Distribución de acciones	0.00	0.00	0.00	0.00
Valuación de acciones	0.00	0.01	0.00	0.02
Deposito de acciones del fondo de inversión	0.00	0.00	0.00	0.00
Deposito de valores	0.00	0.00	0.00	0.00
Contabilidad	0.00	0.00	0.00	0.00
Otras	0.01	0.10	0.02	0.17
<b>Total</b>	<b>1.81</b>	<b>18.11</b>	<b>2.02</b>	<b>20.18</b>

Nota: Los % y \$ de las comisiones se presentan anualizados, considerando una inversión de \$1,000 pesos.

\*\*La comisión por Distribución de Acciones se encuentra incluida en el rubro de Administración de Activos. Las series FBF,

FBM, FBE y I10 no están sujetas a la comisión por Distribución de Acciones.

### Políticas para la compra - venta de acciones

Plazo mínimo de permanencia:	No tiene, el inversionista deberá considerar la fecha de ejecución de la venta de acciones del Fondo.
Recepción de órdenes:	Cualquier día hábil dentro del horario aplicable
Ejecución de operaciones:	Compra: Día de la solicitud - Ventas: Martes de c/semana
Liquidación de operaciones:	Compra: 48 hrs. hábiles después de la ejecución - Ventas: Jueves de c/semana, 48 hrs hábiles después ejecución

Liquidez:	Semanal
Horario:	00:01 hrs. a 13:00 hrs.
Límites de recompra:	100% cuando no exceda el 20% del activo neto del Fondo
Diferencial*:	No se ha aplicado

\* El Fondo de inversión ante condiciones desordenadas de mercado u operaciones inusuales, podrá aplicar a las operaciones compra-venta de sus acciones, un diferencial sobre el precio actualizado de valuación de dichas acciones, que haya determinado previamente, y conservarlo a favor de los inversionistas que permanecen en el fondo.

### Prestadores de servicios

Operadora :	Scotia Fondos, S.A. de C.V. Sociedad Operadora de Sociedades de Inversión, Grupo Financiero Scotiabank Inverlat
Distribuidora :	Scotiabank Inverlat, S.A., Institución de Banca Múltiple, Grupo Financiero Scotiabank Inverlat; Scotia Inverlat Casa de Bolsa, S.A. de C.V., Grupo Financiero Scotiabank Inverlat; Actinver Casa de Bolsa, S.A. de C.V. Grupo Financiero Actinver; Banco Regional, S.A. Institución de Banca Múltiple, Banregio Grupo Financiero; CI Casa de Bolsa S.A. de C.V.; CitiBanamex Casa de Bolsa, S.A. de C.V. Casa de Bolsa Integrante del Grupo Financiero CitiBanamex; Compass Investments de México, S.A. de C.V. Sociedad Operadora de Fondos de Inversión; Casa de Bolsa Finamex, S.A.B. de C.V.; Fondika S.A. de C.V. Distribuidora de Acciones de Fondos de Inversión; Intercam Fondos S.A. de C.V. Sociedad Operadora de Fondos de Inversión, Intercam Grupo Financiero; Kuspit Casa de Bolsa, S.A. de C.V.; Mas Fondos S.A de C.V. Sociedad Operadora de Fondos de Inversión; Banca Mifel S.A. Institución de Banca Múltiple, Grupo Financiero Mifel; Skandia Operadora de Fondos, S.A. de C.V. Sociedad Operadora de Fondos de Inversión; O'Rourke & Asociados, S.A. de C.V. Sociedad Distribuidora de Acciones de Fondos de Inversión; Casa de Bolsa Ve por Más, S.A. de C.V. Grupo Financiero Ve por Más; Masari Casa de Bolsa Sociedad Anónima; Grupo Bursátil Mexicano Sociedad Anónima de Capital Variable, Casa de Bolsa; Vector Casa de Bolsa, S.A. de C.V.; Casa de Bolsa Base, S.A. de C.V. Grupo Financiero Base; Punto Casa de Bolsa, S.A. de C.V.; Operadora Actinver, S.A. de C.V., Sociedad Operadora de Fondos de Inversión, Grupo Financiero Actinver.
Valuadora : Institución Calificadora de Valores :	GAF Operadora, S.A. de C.V., Sociedad Operadora Limitada de Fondos de Inversión N.A.

### Centro de atención a inversionistas

Contacto :	fdiversión@scotiabank.com.mx; Boulevard Manuel Ávila Camacho 1, Colonia Lomas de Chapultepec, Alcaldía Miguel Hidalgo, C.P. 11009, Ciudad de México.
Número telefónico:	55 5123 0990
Horario :	lunes a viernes de 8:30 a 16:00 hrs.

### Página(s) electrónica(s)

Operadora	<a href="http://www.scotiabank.com.mx">www.scotiabank.com.mx</a>
Distribuidoras	<a href="http://www.scotiabank.com.mx">www.scotiabank.com.mx</a>

### Advertencias

Las inversiones realizadas en el Fondo de Inversión no se encuentran protegidas ni garantizadas por el Gobierno Federal ni las entidades de la administración pública paraestatal.

"La autorización de los prospectos de información al público inversionista no implica certificación sobre la bondad de las acciones que emitan o sobre la solvencia, liquidez, calidad crediticia o desempeño futuro de los fondos, ni de los Activos Objeto de Inversión que conforman su cartera".

Ningún intermediario financiero, apoderado para celebrar operaciones con el público, o cualquier otra persona, está autorizado para proporcionar información o hacer declaración alguna adicional al contenido del documento con información clave para la inversión, por lo que deberán entenderse como no autorizadas por el Fondo de Inversión.

En caso de requerir mayor detalle relativo al Fondo de Inversión, se debe consultar el prospecto de información, el cual está disponible en el sitio de la página electrónica de nuestra operadora y/o distribuidora(s), de sus acciones.

El presente documento y el prospecto de información son los únicos documentos de venta que reconoce el Fondo de Inversión como válidos.

**SCOTIA MULTIACTIVOS VOLATILIDAD CONTROLADA 2 Serie F3**

Documento con información clave para la inversión

**SCOTIA MULTIACTIVOS VOLATILIDAD CONTROLADA 2, S.A. DE C.V. Fondo de Inversión de Renta Variable**

Administrado por Scotia Fondos, S.A. DE C.V., Sociedad Operadora de Fondos de Inversión, Grupo Financiero Scotiabank Inverlat

Tipo	Renta variable	Fecha de autorización	01 junio 2023
Categoría	Renta variable discrecional(RVDIS)	Clase y serie	F3
Clave de pizarra	SCOTMA2	Posibles adquirentes	Personas físicas
Calificación	N/A	Monto mínimo de inversión(\$)	Desde \$80,000,000.00 hasta \$149,999,999.99

**Importante:** El valor de un fondo de inversión, cualquiera que sea su política de inversión, está sujeta a la fluctuación de los mercados, por lo que el inversionista puede obtener ganancias o pérdidas.

**Objetivo de inversión**

El objetivo del Fondo es ofrecer una estrategia de inversión buscando otorgar rendimientos competitivos mediante la combinación de instrumentos de deuda y un máximo de 65% en instrumentos de renta variable. El Fondo podrá invertir en Acciones y Valores de Deuda Deuda (gubernamental, bancarios y corporativos colocados por medio de oferta pública) en directo o a través de Fondos de inversión propios y de terceros, Certificados Bursátiles Fiduciarios Inmobiliarios (FIBRAS), certificados bursátiles fiduciarios de inversión en energía e infraestructura ( FIBRA E), Valores respaldados por activos y Exchange Traded Funds (ETF's por sus siglas en inglés) listados en el SIC o en otros mercados o bolsas de valores con subyacentes de Deuda, Renta Variable y/o Commodities todos estos valores nacionales y/o internacionales.

Asimismo, el Fondo puede invertir en instrumentos derivados, sobre los subyacentes acordes con su régimen de inversión, conforme a las disposiciones de carácter general expedidas por la CNBV y el Banco de México. El horizonte de inversión del Fondo es de largo plazo (3 años) y la permanencia mínima recomendada es de 1 año

**Información relevante**

El Fondo está orientado a inversionistas pequeños, medianos y grandes, considerando el monto mínimo de inversión requerido y su nivel de complejidad o sofisticación, el Fondo está dirigido a inversionistas que buscan inversiones de riesgo alto, considerando su horizonte de inversión y estrategia. La parte del Fondo que esté invertida en valores de Deuda, el riesgo principal estará determinado por la volatilidad de las tasas de interés; adicional al riesgo de mercado, cuando se invierta en valores extranjeros tanto Deuda como Renta Variable, La parte del Fondo que esté invertida en valores de Renta Variable, tendrá como principal riesgo a los movimientos en los precios de mercado de las acciones, el riesgo cambiario puede afectar de manera directa el precio del Fondo. El horizonte de inversión del Fondo es de largo plazo y se recomienda para inversionistas con amplios conocimientos financieros. Los Fondos de Inversión no cuentan con asamblea de accionistas, consejo de administración o comisario: Las funciones de la asamblea de accionistas, así como las actividades del consejo de administración están encomendadas a Scotia Fondos, S.A. de C.V. Sociedad Operadora de Fondos de Inversión, Grupo Financiero Scotiabank Inverlat. La vigilancia del Fondo de Inversión está asignada al contralor normativo de dicha sociedad operadora.

**Valor en riesgo (VaR):**

Valor en Riesgo (VaR) de la cartera de inversión respecto de sus activos netos: 2.50% con una probabilidad de 95%. La pérdida que en un escenario pesimista (5 en 100) que puede enfrentar el Fondo en un lapso de un día, es de \$25.00 pesos por cada \$1,000 pesos invertidos. Nota: Este dato es solo una estimación, las expectativas de pérdida podrían ser mayores, incluso por el monto total de la inversión realizada. La definición de valor en riesgo es válida únicamente en condiciones normales de mercado.

**Rendimiento y desempeño histórico**Clase y Serie accionaria: **F3**Índice(s) de Referencia: **Mencionado en el inciso d)****Tabla de Rendimientos**

	Último mes	Últimos 3 mes	Últimos 12 mes	Año 2022	Año 2021	Año 2020
Rendimiento bruto	N/A	N/A	N/A	N/A	3.19 %	8.59 %
Rendimiento neto	N/A	N/A	N/A	N/A	0.65 %	5.93 %
TLR (cetes 28)*	N/A	N/A	N/A	N/A	4.59 %	5.71 %
Índice de referencia**	N/A	N/A	N/A	N/A	7.44 %	8.67 %

El rendimiento neto es después de comisiones y el que obtuvo el inversionista en el período. El desempeño del fondo en el pasado, no es indicativo del desempeño que tendrá en el futuro. La Tasa Libre de Riesgo es una tasa que no incluye descuentos por comisiones o cualquier otro gasto. Los datos de rendimiento se incluirán cuando se genere la información. Los datos de rendimiento del índice con el del Fondo, es necesario descontar las comisiones de la serie que aplique.

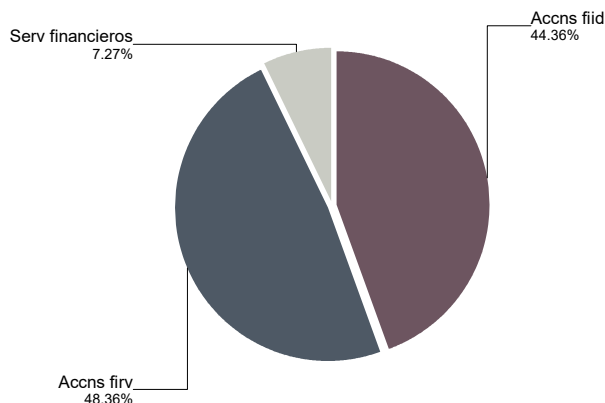
**Régimen y política de inversión**

- Estrategia de Administración: Activa.
  - Montos Máximos y Mínimos de los Activos más importantes:
    - Valores de Renta Variable en directo o a través de Fondos de inversión propios y de terceros: Mín:1% Máx:65.00%
    - Valores de Deuda en directo o a través de Fondos de inversión propios y de terceros: Mín: 0.00% Máx: 99.00%
    - Exchange Traded Funds (ETF's) listados en el SIC o en otros mercados y bolsas de valores: Mín: 0.00% Máx: 65.00%
    - Acciones de fondos de inversión de Deuda: Mín:0.00% Máx:99.00%
    - Acciones de fondos de inversión de Renta Variable: Mín:0.00% Máx:65.00%
  - Política de Inversión: Mantendrá como máximo un 65% en valores de renta variable en directo, o a través de Fondos de Inversión y/o ETF's, ambos nacionales o internacionales
  - Índice de Referencia: 10% S&P/BMV Sovereign M BONOS Bond Index + 14% S&P/BMV Sovereign UDIBONOS Bond Index + 18% S&P/BMV Sovereign Funding Rate Bond Index + 6% S&P U.S. Aggregate Bond Index + 52% Índice MSCI World (MXWD Index)
  - Inversión en acciones de fondos de inversión de la misma Operadora hasta el 100% y en otros activos de empresas del mismo consorcio máximo 10% de su Activo Neto.
  - Operación de préstamo de valores, instrumentos derivados a valor nacional, valores respaldados por activos y certificados bursátiles fiduciarios: Si
- El Fondo no celebrará operaciones con valores estructurados.

**Composición de la cartera de inversión**

Principales inversiones al mes de diciembre 2023

	Nombre	Serie	Tipo	Monto	%
1	52_SCOTGLO	C1E	FONDO. INV.	129,597,735	30.32%
2	51_SCOTIA1	C1E	FONDO INV.	82,382,606	19.27%
3	51_SCOTUDI	C1E	FONDO INV.	51,728,075	12.10%
4	51_SCOTIMB	C1E	FONDO INV.	30,240,973	7.08%
5	51_SCOTLPG	C1E	FONDO INV.	25,261,431	5.91%
6	52_SCOTDL+	C1E	FONDO. INV.	22,532,929	5.27%
7	52_SCOTUSA	C1E	FONDO. INV.	21,062,452	4.93%
8	52_SCOT-LB	C1E	FONDO. INV.	19,293,561	4.51%
9	1ISP_VTV	*	RTA. VAR.	16,570,998	3.88%
10	1ISP_QQQ	*	RTA. VAR.	14,521,659	3.40%
<b>TOTAL</b>				<b>427,408,787</b>	<b>100%</b>

**Por sector de actividad económica**

## Comisiones y remuneraciones por la prestación de servicios

## Información sobre comisiones y remuneraciones

### i) Comisiones pagadas directamente por el cliente

Concepto	Serie F3		Serie más representativa(F1)	
	%	\$	%	\$
Incumplimiento plazo mínimo de permanencia	N/A	N/A	N/A	N/A
Incumplimiento saldo mínimo de inversión	N/A	N/A	N/A	N/A
Compra de acciones	N/A	N/A	N/A	N/A
Venta de acciones	N/A	N/A	N/A	N/A
Servicios por asesoría	N/A	N/A	N/A	N/A
Servicio administración de acciones	N/A	N/A	N/A	N/A
Otras	N/A	N/A	N/A	N/A
<b>Total</b>	<b>N/A</b>	<b>N/A</b>	<b>N/A</b>	<b>N/A</b>

NA: No Aplica

Las comisiones por compra y venta de acciones pueden disminuir el monto total de su inversión. Esto implica que usted recibiría un monto menor después de una operación. Lo anterior, junto con las comisiones pagadas por el Fondo de Inversión, representa una reducción del rendimiento total que recibirá por su inversión en el Fondo de Inversión.

Algunos prestadores de servicios pueden establecer acuerdos con el Fondo de Inversión y ofrecerle descuentos por sus servicios. Para conocer de su existencia y el posible beneficio para usted, pregunte con su distribuidor.

### ii) Comisiones pagadas por el fondo de inversión

Concepto	Serie F3		Serie más representativa (F1)	
	%	\$	%	\$
Administración de activos	1.60	16.00	2.00	20.00
Administración activos sobre desempeño	0.00	0.00	0.00	0.00
Distribución de acciones	0.00	0.00	0.00	0.00
Valuación de acciones	0.00	0.01	0.00	0.02
Deposito de acciones del fondo de inversión	0.00	0.00	0.00	0.00
Deposito de valores	0.00	0.00	0.00	0.00
Contabilidad	0.00	0.00	0.00	0.00
Otras	0.01	0.10	0.02	0.17
<b>Total</b>	<b>1.61</b>	<b>16.11</b>	<b>2.02</b>	<b>20.18</b>

Nota: Los % y \$ de las comisiones se presentan anualizados, considerando una inversión de \$1,000 pesos.

\*\*La comisión por Distribución de Acciones se encuentra incluida en el rubro de Administración de Activos. Las series FBF,

FBM, FBE y I10 no están sujetas a la comisión por Distribución de Acciones.

### Políticas para la compra - venta de acciones

Plazo mínimo de permanencia:	No tiene, el inversionista deberá considerar la fecha de ejecución de la venta de acciones del Fondo.
Recepción de órdenes:	Cualquier día hábil dentro del horario aplicable
Ejecución de operaciones:	Compra: Día de la solicitud - Ventas: Martes de c/semana
Liquidación de operaciones:	Compra: 48 hrs. hábiles después de la ejecución - Ventas: Jueves de c/semana, 48 hrs hábiles después ejecución

Liquidez:	Semanal
Horario:	00:01 hrs. a 13:00 hrs.
Límites de recompra:	100% cuando no exceda el 20% del activo neto del Fondo
Diferencial*:	No se ha aplicado

\* El Fondo de inversión ante condiciones desordenadas de mercado u operaciones inusuales, podrá aplicar a las operaciones compra-venta de sus acciones, un diferencial sobre el precio actualizado de valuación de dichas acciones, que haya determinado previamente, y conservarlo a favor de los inversionistas que permanecen en el fondo.

### Prestadores de servicios

Operadora :	Scotia Fondos, S.A. de C.V. Sociedad Operadora de Sociedades de Inversión, Grupo Financiero Scotiabank Inverlat
Distribuidora :	Scotiabank Inverlat, S.A., Institución de Banca Múltiple, Grupo Financiero Scotiabank Inverlat; Scotia Inverlat Casa de Bolsa, S.A. de C.V., Grupo Financiero Scotiabank Inverlat; Actinver Casa de Bolsa, S.A. de C.V. Grupo Financiero Actinver; Banco Regional, S.A. Institución de Banca Múltiple, Banregio Grupo Financiero; CI Casa de Bolsa S.A. de C.V.; CitiBanamex Casa de Bolsa, S.A. de C.V. Casa de Bolsa Integrante del Grupo Financiero CitiBanamex; Compass Investments de México, S.A. de C.V. Sociedad Operadora de Fondos de Inversión; Casa de Bolsa Finamex, S.A.B. de C.V.; Fondika S.A. de C.V. Distribuidora de Acciones de Fondos de Inversión; Intercam Fondos S.A. de C.V. Sociedad Operadora de Fondos de Inversión, Intercam Grupo Financiero; Kuspit Casa de Bolsa, S.A. de C.V.; Mas Fondos S.A de C.V. Sociedad Operadora de Fondos de Inversión; Banca Mifel S.A. Institución de Banca Múltiple, Grupo Financiero Mifel; Skandia Operadora de Fondos, S.A. de C.V. Sociedad Operadora de Fondos de Inversión; O'Rourke & Asociados, S.A. de C.V. Sociedad Distribuidora de Acciones de Fondos de Inversión; Casa de Bolsa Ve por Más, S.A. de C.V. Grupo Financiero Ve por Más; Masari Casa de Bolsa Sociedad Anónima; Grupo Bursátil Mexicano Sociedad Anónima de Capital Variable, Casa de Bolsa; Vector Casa de Bolsa, S.A. de C.V.; Casa de Bolsa Base, S.A. de C.V. Grupo Financiero Base; Punto Casa de Bolsa, S.A. de C.V.; Operadora Actinver, S.A. de C.V., Sociedad Operadora de Fondos de Inversión, Grupo Financiero Actinver.
Valuadora : Institución Calificadora de Valores :	GAF Operadora, S.A. de C.V., Sociedad Operadora Limitada de Fondos de Inversión N.A.

### Centro de atención a inversionistas

Contacto :	fdiversión@scotiabank.com.mx; Boulevard Manuel Ávila Camacho 1, Colonia Lomas de Chapultepec, Alcaldía Miguel Hidalgo, C.P. 11009, Ciudad de México.
Número telefónico:	55 5123 0990
Horario :	lunes a viernes de 8:30 a 16:00 hrs.

### Página(s) electrónica(s)

Operadora	<a href="http://www.scotiabank.com.mx">www.scotiabank.com.mx</a>
Distribuidoras	<a href="http://www.scotiabank.com.mx">www.scotiabank.com.mx</a>

### Advertencias

Las inversiones realizadas en el Fondo de Inversión no se encuentran protegidas ni garantizadas por el Gobierno Federal ni las entidades de la administración pública paraestatal.

"La autorización de los prospectos de información al público inversionista no implica certificación sobre la bondad de las acciones que emitan o sobre la solvencia, liquidez, calidad crediticia o desempeño futuro de los fondos, ni de los Activos Objeto de Inversión que conforman su cartera".

Ningún intermediario financiero, apoderado para celebrar operaciones con el público, o cualquier otra persona, está autorizado para proporcionar información o hacer declaración alguna adicional al contenido del documento con información clave para la inversión, por lo que deberán entenderse como no autorizadas por el Fondo de Inversión.

En caso de requerir mayor detalle relativo al Fondo de Inversión, se debe consultar el prospecto de información, el cual está disponible en el sitio de la página electrónica de nuestra operadora y/o distribuidora(s), de sus acciones.

El presente documento y el prospecto de información son los únicos documentos de venta que reconoce el Fondo de Inversión como válidos.



# SCOTIA MULTIACTIVOS VOLATILIDAD CONTROLADA 2 Serie F4

Documento con información clave para la inversión

## SCOTIA MULTIACTIVOS VOLATILIDAD CONTROLADA 2, S.A. DE C.V. Fondo de Inversión de Renta Variable

Administrado por Scotia Fondos, S.A. DE C.V., Sociedad Operadora de Fondos de Inversión, Grupo Financiero Scotiabank Inverlat

Tipo	Renta variable	Fecha de autorización	01 junio 2023
Categoría	Renta variable discrecional(RVDIS)	Clase y serie	F4
Clave de pizarra	SCOTMA2	Posibles adquirentes	Personas físicas
Calificación	N/A	Monto mínimo de inversión(\$)	Desde \$150,000,000 en adelante

**Importante:** El valor de un fondo de inversión, cualquiera que sea su política de inversión, está sujeta a la fluctuación de los mercados, por lo que el inversionista puede obtener ganancias o pérdidas.

### Objetivo de inversión

El objetivo del Fondo es ofrecer una estrategia de inversión buscando otorgar rendimientos competitivos mediante la combinación de instrumentos de deuda y un máximo de 65% en instrumentos de renta variable. El Fondo podrá invertir en Acciones y Valores de Deuda Deuda (gubernamental, bancarios y corporativos colocados por medio de oferta pública) en directo o a través de Fondos de inversión propios y de terceros, Certificados Bursátiles Fiduciarios Inmobiliarios (FIBRAS), certificados bursátiles fiduciarios de inversión en energía e infraestructura ( FIBRA E), Valores respaldados por activos y Exchange Traded Funds (ETF's por sus siglas en inglés) listados en el SIC o en otros mercados o bolsas de valores con subyacentes de Deuda, Renta Variable y/o Commodities todos estos valores nacionales y/o internacionales.

Asimismo, el Fondo puede invertir en instrumentos derivados, sobre los subyacentes acordes con su régimen de inversión, conforme a las disposiciones de carácter general expedidas por la CNBV y el Banco de México. El horizonte de inversión del Fondo es de largo plazo (3 años) y la permanencia mínima recomendada es de 1 año

### Información relevante

El Fondo está orientado a inversionistas pequeños, medianos y grandes, considerando el monto mínimo de inversión requerido y su nivel de complejidad o sofisticación, el Fondo está dirigido a inversionistas que buscan inversiones de riesgo alto, considerando su horizonte de inversión y estrategia. La parte del Fondo que esté invertida en valores de Deuda, el riesgo principal estará determinado por la volatilidad de las tasas de interés; adicional al riesgo de mercado, cuando se invierta en valores extranjeros tanto Deuda como Renta Variable, La parte del Fondo que esté invertida en valores de Renta Variable, tendrá como principal riesgo a los movimientos en los precios de mercado de las acciones, el riesgo cambiario puede afectar de manera directa el precio del Fondo. El horizonte de inversión del Fondo es de largo plazo y se recomienda para inversionistas con amplios conocimientos financieros. Los Fondos de Inversión no cuentan con asamblea de accionistas, consejo de administración o comisario: Las funciones de la asamblea de accionistas, así como las actividades del consejo de administración están encomendadas a Scotia Fondos, S.A. de C.V. Sociedad Operadora de Fondos de Inversión, Grupo Financiero Scotiabank Inverlat. La vigilancia del Fondo de Inversión está asignada al contralor normativo de dicha sociedad operadora.

### Valor en riesgo (VaR):

Valor en Riesgo (VaR) de la cartera de inversión respecto de sus activos netos: 2.50% con una probabilidad de 95%. La pérdida que en un escenario pesimista (5 en 100) que puede enfrentar el Fondo en un lapso de un día, es de \$25.00 pesos por cada \$1,000 pesos invertidos. Nota: Este dato es solo una estimación, las expectativas de pérdida podrían ser mayores, incluso por el monto total de la inversión realizada. La definición de valor en riesgo es válida únicamente en condiciones normales de mercado.

### Rendimiento y desempeño histórico

Clase y Serie accionaria: F4

Índice(s) de Referencia: **Mencionado en el inciso d)**

#### Tabla de Rendimientos

	Último mes	Últimos 3 mes	Últimos 12 mes	Año 2022	Año 2021	Año 2020
Rendimiento bruto	N/A	N/A	N/A	N/A	3.19 %	8.59 %
Rendimiento neto	N/A	N/A	N/A	N/A	0.82 %	6.11 %
TLR (cetes 28)*	N/A	N/A	N/A	N/A	4.59 %	5.71 %
Índice de referencia**	N/A	N/A	N/A	N/A	7.44 %	8.67 %

El rendimiento neto es después de comisiones y el que obtuvo el inversionista en el periodo. El desempeño del fondo en el pasado, no es indicativo del desempeño que tendrá en el futuro. La Tasa Libre de Riesgo es una tasa que no incluye descuentos por comisiones o cualquier otro gasto. Los datos de rendimiento se incluirán cuando se genere la información. Los datos de rendimiento del índice con el del Fondo, es necesario descontar las comisiones de la serie que aplique.

### Régimen y política de inversión

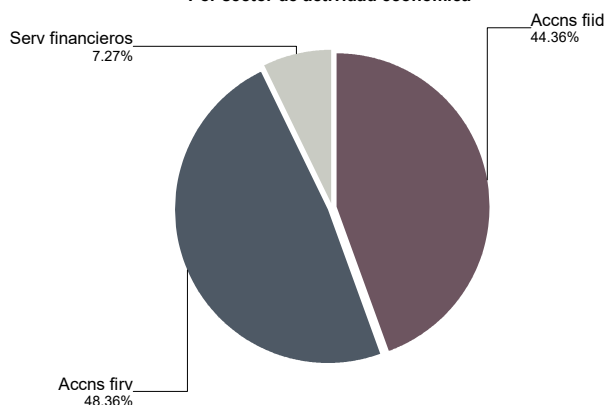
- Estrategia de Administración: Activa.
  - Montos Máximos y Mínimos de los Activos más importantes:
    - Valores de Renta Variable en directo o a través de Fondos de inversión propios y de terceros: Mín:1% Máx:65.00%
    - Valores de Deuda en directo o a través de Fondos de inversión propios y de terceros: Mín: 0.00% Máx: 99.00%
    - Exchange Traded Funds (ETF's) listados en el SIC o en otros mercados y bolsas de valores: Mín: 0.00% Máx: 65.00%
    - Acciones de fondos de inversión de Deuda: Mín:0.00% Máx:99.00%
    - Acciones de fondos de inversión de Renta Variable: Mín:0.00% Máx:65.00%
  - Política de Inversión: Mantendrá como máximo un 65% en valores de renta variable en directo, o a través de Fondos de Inversión y/o ETF's, ambos nacionales o internacionales
  - Índice de Referencia: 10% S&P/BMV Sovereign M BONOS Bond Index + 14% S&P/BMV Sovereign UDIBONOS Bond Index + 18% S&P/BMV Sovereign Funding Rate Bond Index + 6% S&P U.S. Aggregate Bond Index + 52% Índice MSCI World (MXWD Index)
  - Inversión en acciones de fondos de inversión de la misma Operadora hasta el 100% y en otros activos de empresas del mismo consorcio máximo 10% de su Activo Neto.
  - Operación de préstamo de valores, instrumentos derivados a valor nacional, valores respaldados por activos y certificados bursátiles fiduciarios: Si
- El Fondo no celebrará operaciones con valores estructurados.

### Composición de la cartera de inversión

Principales inversiones al mes de diciembre 2023

	Nombre	Serie	Tipo	Monto	%
1	52_SCOTGLO	C1E	FONDO. INV.	129,597,735	30.32%
2	51_SCOTIA1	C1E	FONDO INV.	82,382,606	19.27%
3	51_SCOTUDI	C1E	FONDO INV.	51,728,075	12.10%
4	51_SCOTIMB	C1E	FONDO INV.	30,240,973	7.08%
5	51_SCOTLPG	C1E	FONDO INV.	25,261,431	5.91%
6	52_SCOTDL+	C1E	FONDO. INV.	22,532,929	5.27%
7	52_SCOTUSA	C1E	FONDO. INV.	21,062,452	4.93%
8	52_SCOT-LB	C1E	FONDO. INV.	19,293,561	4.51%
9	1ISP_VTV	*	RTA. VAR.	16,570,998	3.88%
10	1ISP_QQQ	*	RTA. VAR.	14,521,659	3.40%
<b>TOTAL</b>				<b>427,408,787</b>	<b>100%</b>

Por sector de actividad económica



## Comisiones y remuneraciones por la prestación de servicios

### i) Comisiones pagadas directamente por el cliente

Concepto	Serie F4		Serie más representativa(F1)	
	%	\$	%	\$
Incumplimiento plazo mínimo de permanencia	N/A	N/A	N/A	N/A
Incumplimiento saldo mínimo de inversión	N/A	N/A	N/A	N/A
Compra de acciones	N/A	N/A	N/A	N/A
Venta de acciones	N/A	N/A	N/A	N/A
Servicios por asesoría	N/A	N/A	N/A	N/A
Servicio administración de acciones	N/A	N/A	N/A	N/A
Otras	N/A	N/A	N/A	N/A
<b>Total</b>	<b>N/A</b>	<b>N/A</b>	<b>N/A</b>	<b>N/A</b>

NA: No Aplica

### ii) Comisiones pagadas por el fondo de inversión

Concepto	Serie F4		Serie más representativa (F1)	
	%	\$	%	\$
Administración de activos	1.40	14.00	2.00	20.00
Administración activos sobre desempeño	0.00	0.00	0.00	0.00
Distribución de acciones	0.00	0.00	0.00	0.00
Valuación de acciones	0.00	0.01	0.00	0.02
Deposito de acciones del fondo de inversión	0.00	0.00	0.00	0.00
Deposito de valores	0.00	0.00	0.00	0.00
Contabilidad	0.00	0.00	0.00	0.00
Otras	0.01	0.10	0.02	0.17
<b>Total</b>	<b>1.41</b>	<b>14.11</b>	<b>2.02</b>	<b>20.18</b>

Nota: Los % y \$ de las comisiones se presentan anualizados, considerando una inversión de \$1,000 pesos.

\*\*La comisión por Distribución de Acciones se encuentra incluida en el rubro de Administración de Activos. Las series FBF,

FBM, FBE y I10 no están sujetas a la comisión por Distribución de Acciones.

### Políticas para la compra - venta de acciones

Plazo mínimo de permanencia:	No tiene, el inversionista deberá considerar la fecha de ejecución de la venta de acciones del Fondo.
Recepción de órdenes:	Cualquier día hábil dentro del horario aplicable
Ejecución de operaciones:	Compra: Día de la solicitud - Ventas: Martes de c/semana
Liquidación de operaciones:	Compra: 48 hrs. hábiles después de la ejecución - Ventas: Jueves de c/semana, 48 hrs hábiles después ejecución

Liquidez:	Semanal
Horario:	00:01 hrs. a 13:00 hrs.
Límites de recompra:	100% cuando no exceda el 20% del activo neto del Fondo
Diferencial*:	No se ha aplicado

\* El Fondo de inversión ante condiciones desordenadas de mercado u operaciones inusuales, podrá aplicar a las operaciones compra-venta de sus acciones, un diferencial sobre el precio actualizado de valuación de dichas acciones, que haya determinado previamente, y conservarlo a favor de los inversionistas que permanecen en el fondo.

### Prestadores de servicios

Operadora :	Scotia Fondos, S.A. de C.V. Sociedad Operadora de Sociedades de Inversión, Grupo Financiero Scotiabank Inverlat
Distribuidora :	Scotiabank Inverlat, S.A., Institución de Banca Múltiple, Grupo Financiero Scotiabank Inverlat; Scotia Inverlat Casa de Bolsa, S.A. de C.V., Grupo Financiero Scotiabank Inverlat; Actinver Casa de Bolsa, S.A. de C.V. Grupo Financiero Actinver; Banco Regional, S.A. Institución de Banca Múltiple, Banregio Grupo Financiero; CI Casa de Bolsa S.A. de C.V.; CitiBanamex Casa de Bolsa, S.A. de C.V. Casa de Bolsa Integrante del Grupo Financiero CitiBanamex; Compass Investments de México, S.A. de C.V. Sociedad Operadora de Fondos de Inversión; Casa de Bolsa Finamex, S.A.B. de C.V.; Fondika S.A. de C.V. Distribuidora de Acciones de Fondos de Inversión; Intercam Fondos S.A. de C.V. Sociedad Operadora de Fondos de Inversión, Intercam Grupo Financiero; Kuspit Casa de Bolsa, S.A. de C.V.; Mas Fondos S.A de C.V. Sociedad Operadora de Fondos de Inversión; Banca Mifel S.A. Institución de Banca Múltiple, Grupo Financiero Mifel; Skandia Operadora de Fondos, S.A. de C.V. Sociedad Operadora de Fondos de Inversión; O'Rourke & Asociados, S.A. de C.V. Sociedad Distribuidora de Acciones de Fondos de Inversión; Casa de Bolsa Ve por Más, S.A. de C.V. Grupo Financiero Ve por Más; Masari Casa de Bolsa Sociedad Anónima; Grupo Bursátil Mexicano Sociedad Anónima de Capital Variable, Casa de Bolsa; Vector Casa de Bolsa, S.A. de C.V.; Casa de Bolsa Base, S.A. de C.V. Grupo Financiero Base; Punto Casa de Bolsa, S.A. de C.V.; Operadora Actinver, S.A. de C.V., Sociedad Operadora de Fondos de Inversión, Grupo Financiero Actinver.
Valuadora : Institución Calificadora de Valores :	GAF Operadora, S.A. de C.V., Sociedad Operadora Limitada de Fondos de Inversión N.A.

### Centro de atención a inversionistas

Contacto :	fdiversión@scotiabank.com.mx; Boulevard Manuel Ávila Camacho 1, Colonia Lomas de Chapultepec, Alcaldía Miguel Hidalgo, C.P. 11009, Ciudad de México.
Número telefónico:	55 5123 0990
Horario :	lunes a viernes de 8:30 a 16:00 hrs.

### Página(s) electrónica(s)

Operadora	<a href="http://www.scotiabank.com.mx">www.scotiabank.com.mx</a>
Distribuidoras	<a href="http://www.scotiabank.com.mx">www.scotiabank.com.mx</a>

## Información sobre comisiones y remuneraciones

Las comisiones por compra y venta de acciones pueden disminuir el monto total de su inversión. Esto implica que usted recibiría un monto menor después de una operación. Lo anterior, junto con las comisiones pagadas por el Fondo de Inversión, representa una reducción del rendimiento total que recibirá por su inversión en el Fondo de Inversión.

Algunos prestadores de servicios pueden establecer acuerdos con el Fondo de Inversión y ofrecerle descuentos por sus servicios. Para conocer de su existencia y el posible beneficio para usted, pregunte con su distribuidor.

El prospecto de información contiene un mayor detalle de los conflictos de interés a los que pudiera estar sujeto cualquier prestador de servicios del Fondo de Inversión.

### Advertencias

Las inversiones realizadas en el Fondo de Inversión no se encuentran protegidas ni garantizadas por el Gobierno Federal ni las entidades de la administración pública paraestatal.

"La autorización de los prospectos de información al público inversionista no implica certificación sobre la bondad de las acciones que emitan o sobre la solvencia, liquidez, calidad crediticia o desempeño futuro de los fondos, ni de los Activos Objeto de Inversión que conforman su cartera".

Ningún intermediario financiero, apoderado para celebrar operaciones con el público, o cualquier otra persona, está autorizado para proporcionar información o hacer declaración alguna adicional al contenido del documento con información clave para la inversión, por lo que deberán entenderse como no autorizadas por el Fondo de Inversión.

En caso de requerir mayor detalle relativo al Fondo de Inversión, se debe consultar el prospecto de información, el cual está disponible en el sitio de la página electrónica de nuestra operadora y/o distribuidora(s), de sus acciones.

El presente documento y el prospecto de información son los únicos documentos de venta que reconoce el Fondo de Inversión como válidos.

# SCOTIA MULTIACTIVOS VOLATILIDAD CONTROLADA 2 Serie FBE

Documento con información clave para la inversión

## SCOTIA MULTIACTIVOS VOLATILIDAD CONTROLADA 2, S.A. DE C.V. Fondo de Inversión de Renta Variable

Administrado por Scotia Fondos, S.A. DE C.V., Sociedad Operadora de Fondos de Inversión, Grupo Financiero Scotiabank Inverlat

Tipo	Renta variable	Fecha de autorización	01 junio 2023
Categoría	Renta variable discrecional(RVDIS)	Clase y serie	FBE
Clave de pizarra	SCOTMA2	Posibles adquirentes	Personas no sujetas a retención
Calificación	N/A	Monto mínimo de inversión(\$)	N/A

**Importante:** El valor de un fondo de inversión, cualquiera que sea su política de inversión, está sujeta a la fluctuación de los mercados, por lo que el inversionista puede obtener ganancias o pérdidas.

### Objetivo de inversión

El objetivo del Fondo es ofrecer una estrategia de inversión buscando otorgar rendimientos competitivos mediante la combinación de instrumentos de deuda y un máximo de 65% en instrumentos de renta variable. El Fondo podrá invertir en Acciones y Valores de Deuda Deuda (gubernamental, bancarios y corporativos colocados por medio de oferta pública) en directo o a través de Fondos de inversión propios y de terceros, Certificados Bursátiles Fiduciarios Inmobiliarios (FIBRAS), certificados bursátiles fiduciarios de inversión en energía e infraestructura ( FIBRA E), Valores respaldados por activos y Exchange Traded Funds (ETF's por sus siglas en inglés) listados en el SIC o en otros mercados o bolsas de valores con subyacentes de Deuda, Renta Variable y/o Commodities todos estos valores nacionales y/o internacionales.

Asimismo, el Fondo puede invertir en instrumentos derivados, sobre los subyacentes acordes con su régimen de inversión, conforme a las disposiciones de carácter general expedidas por la CNBV y el Banco de México. El horizonte de inversión del Fondo es de largo plazo (3 años) y la permanencia mínima recomendada es de 1 año

### Información relevante

El Fondo está orientado a inversionistas pequeños, medianos y grandes, considerando el monto mínimo de inversión requerido y su nivel de complejidad o sofisticación, el Fondo está dirigido a inversionistas que buscan inversiones de riesgo alto, considerando su horizonte de inversión y estrategia. La parte del Fondo que esté invertida en valores de Deuda, el riesgo principal estará determinado por la volatilidad de las tasas de interés; adicional al riesgo de mercado, cuando se invierta en valores extranjeros tanto Deuda como Renta Variable, La parte del Fondo que esté invertida en valores de Renta Variable, tendrá como principal riesgo a los movimientos en los precios de mercado de las acciones, el riesgo cambiario puede afectar de manera directa el precio del Fondo. El horizonte de inversión del Fondo es de largo plazo y se recomienda para inversionistas con amplios conocimientos financieros. Los Fondos de Inversión no cuentan con asamblea de accionistas, consejo de administración o comisario: Las funciones de la asamblea de accionistas, así como las actividades del consejo de administración están encomendadas a Scotia Fondos, S.A. de C.V. Sociedad Operadora de Fondos de Inversión, Grupo Financiero Scotiabank Inverlat. La vigilancia del Fondo de Inversión está asignada al contralor normativo de dicha sociedad operadora.

### Valor en riesgo (VaR):

Valor en Riesgo (VaR) de la cartera de inversión respecto de sus activos netos: 2.50% con una probabilidad de 95%. La pérdida que en un escenario pesimista (5 en 100) que puede enfrentar el Fondo en un lapso de un día, es de \$25.00 pesos por cada \$1,000 pesos invertidos. Nota: Este dato es solo una estimación, las expectativas de pérdida podrían ser mayores, incluso por el monto total de la inversión realizada. La definición de valor en riesgo es válida únicamente en condiciones normales de mercado.

### Rendimiento y desempeño histórico

Clase y Serie accionaria: **FBE**

Índice(s) de Referencia: **Mencionado en el inciso d)**

#### Tabla de Rendimientos

	Último mes	Últimos 3 mes	Últimos 12 mes	Año 2022	Año 2021	Año 2020
Rendimiento bruto	N/A	N/A	N/A	N/A	N/A	N/A
Rendimiento neto	N/A	N/A	N/A	N/A	N/A	N/A
TLR (cetes 28)*	N/A	N/A	N/A	N/A	N/A	N/A
Índice de referencia**	N/A	N/A	N/A	N/A	N/A	N/A

El rendimiento neto es después de comisiones y el que obtuvo el inversionista en el periodo. El desempeño del fondo en el pasado, no es indicativo del desempeño que tendrá en el futuro. La Tasa Libre de Riesgo es una tasa que no incluye descuentos por comisiones o cualquier otro gasto. Los datos de rendimiento se incluirán cuando se genere la información. Los datos de rendimiento del índice con el del Fondo, es necesario descontar las comisiones de la serie que aplique.

### Régimen y política de inversión

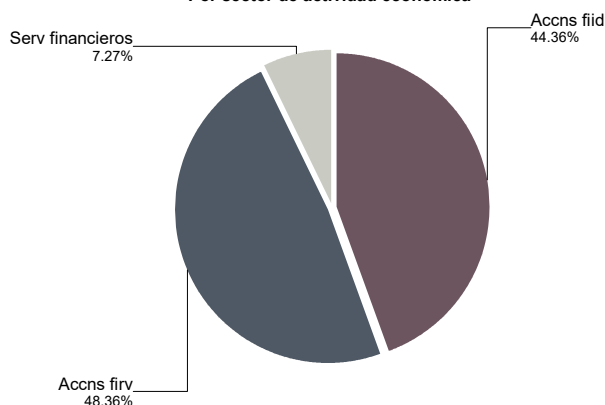
- Estrategia de Administración: Activa.
  - Montos Máximos y Mínimos de los Activos más importantes:
    - Valores de Renta Variable en directo o a través de Fondos de inversión propios y de terceros: Mín:1% Máx:65.00%
    - Valores de Deuda en directo o a través de Fondos de inversión propios y de terceros: Mín: 0.00% Máx: 99.00%
    - Exchange Traded Funds (ETF's) listados en el SIC o en otros mercados y bolsas de valores: Mín: 0.00% Máx: 65.00%
    - Acciones de fondos de inversión de Deuda: Mín:0.00% Máx:99.00%
    - Acciones de fondos de inversión de Renta Variable: Mín:0.00% Máx:65.00%
  - Política de Inversión: Mantendrá como máximo un 65% en valores de renta variable en directo, o a través de Fondos de Inversión y/o ETF's, ambos nacionales o internacionales
  - Índice de Referencia: 10% S&P/BMV Sovereign M BONOS Bond Index + 14% S&P/BMV Sovereign UDIBONOS Bond Index + 18% S&P/BMV Sovereign Funding Rate Bond Index + 6% S&P U.S. Aggregate Bond Index + 52% Índice MSCI World (MXWD Index)
  - Inversión en acciones de fondos de inversión de la misma Operadora hasta el 100% y en otros activos de empresas del mismo consorcio máximo 10% de su Activo Neto.
  - Operación de préstamo de valores, instrumentos derivados a valor nacional, valores respaldados por activos y certificados bursátiles fiduciarios: Si
- El Fondo no celebrará operaciones con valores estructurados.

### Composición de la cartera de inversión

Principales inversiones al mes de diciembre 2023

	Nombre	Serie	Tipo	Monto	%
1	52_SCOTGLO	C1E	FONDO. INV.	129,597,735	30.32%
2	51_SCOTIA1	C1E	FONDO INV.	82,382,606	19.27%
3	51_SCOTUDI	C1E	FONDO INV.	51,728,075	12.10%
4	51_SCOTIMB	C1E	FONDO INV.	30,240,973	7.08%
5	51_SCOTLPG	C1E	FONDO INV.	25,261,431	5.91%
6	52_SCOTDL+	C1E	FONDO. INV.	22,532,929	5.27%
7	52_SCOTUSA	C1E	FONDO. INV.	21,062,452	4.93%
8	52_SCOT-LB	C1E	FONDO. INV.	19,293,561	4.51%
9	1ISP_VTV	*	RTA. VAR.	16,570,998	3.88%
10	1ISP_QQQ	*	RTA. VAR.	14,521,659	3.40%
<b>TOTAL</b>				<b>427,408,787</b>	<b>100%</b>

#### Por sector de actividad económica



## Comisiones y remuneraciones por la prestación de servicios

## Información sobre comisiones y remuneraciones

### i) Comisiones pagadas directamente por el cliente

Concepto	Serie FBE		Serie más representativa(F1)	
	%	\$	%	\$
Incumplimiento plazo mínimo de permanencia	N/A	N/A	N/A	N/A
Incumplimiento saldo mínimo de inversión	N/A	N/A	N/A	N/A
Compra de acciones	N/A	N/A	N/A	N/A
Venta de acciones	N/A	N/A	N/A	N/A
Servicios por asesoría	N/A	N/A	N/A	N/A
Servicio administración de acciones	N/A	N/A	N/A	N/A
Otras	N/A	N/A	N/A	N/A
<b>Total</b>	<b>N/A</b>	<b>N/A</b>	<b>N/A</b>	<b>N/A</b>

NA: No Aplica

Las comisiones por compra y venta de acciones pueden disminuir el monto total de su inversión. Esto implica que usted recibiría un monto menor después de una operación. Lo anterior, junto con las comisiones pagadas por el Fondo de Inversión, representa una reducción del rendimiento total que recibirá por su inversión en el Fondo de Inversión.

Algunos prestadores de servicios pueden establecer acuerdos con el Fondo de Inversión y ofrecerle descuentos por sus servicios. Para conocer de su existencia y el posible beneficio para usted, pregunte con su distribuidor.

### ii) Comisiones pagadas por el fondo de inversión

Concepto	Serie FBE		Serie más representativa (F1)	
	%	\$	%	\$
Administración de activos	0.60	6.00	2.00	20.00
Administración activos sobre desempeño	0.00	0.00	0.00	0.00
Distribución de acciones	0.00	0.00	0.00	0.00
Valuación de acciones	0.00	0.00	0.00	0.02
Deposito de acciones del fondo de inversión	0.00	0.00	0.00	0.00
Deposito de valores	0.00	0.00	0.00	0.00
Contabilidad	0.00	0.00	0.00	0.00
Otras	0.00	0.00	0.02	0.17
<b>Total</b>	<b>0.60</b>	<b>6.00</b>	<b>2.02</b>	<b>20.18</b>

Nota: Los % y \$ de las comisiones se presentan anualizados, considerando una inversión de \$1,000 pesos.

\*\*La comisión por Distribución de Acciones se encuentra incluida en el rubro de Administración de Activos. Las series FBF,

FBM, FBE y I10 no están sujetas a la comisión por Distribución de Acciones.

### Políticas para la compra - venta de acciones

Plazo mínimo de permanencia:	No tiene, el inversionista deberá considerar la fecha de ejecución de la venta de acciones del Fondo.
Recepción de órdenes:	Cualquier día hábil dentro del horario aplicable
Ejecución de operaciones:	Compra: Día de la solicitud - Ventas: Martes de c/semana
Liquidación de operaciones:	Compra: 48 hrs. hábiles después de la ejecución - Ventas: Jueves de c/semana, 48 hrs hábiles después ejecución

Liquidez:	Semanal
Horario:	00:01 hrs. a 13:00 hrs.
Límites de recompra:	100% cuando no exceda el 20% del activo neto del Fondo
Diferencial*:	No se ha aplicado

\* El Fondo de inversión ante condiciones desordenadas de mercado u operaciones inusuales, podrá aplicar a las operaciones compra-venta de sus acciones, un diferencial sobre el precio actualizado de valuación de dichas acciones, que haya determinado previamente, y conservarlo a favor de los inversionistas que permanecen en el fondo.

### Prestadores de servicios

Operadora :	Scotia Fondos, S.A. de C.V. Sociedad Operadora de Sociedades de Inversión, Grupo Financiero Scotiabank Inverlat
Distribuidora :	Scotiabank Inverlat, S.A., Institución de Banca Múltiple, Grupo Financiero Scotiabank Inverlat; Scotia Inverlat Casa de Bolsa, S.A. de C.V., Grupo Financiero Scotiabank Inverlat; Actinver Casa de Bolsa, S.A. de C.V. Grupo Financiero Actinver; Banco Regional, S.A. Institución de Banca Múltiple, Banregio Grupo Financiero; CI Casa de Bolsa S.A. de C.V.; CitiBanamex Casa de Bolsa, S.A. de C.V. Casa de Bolsa Integrante del Grupo Financiero CitiBanamex; Compass Investments de México, S.A. de C.V. Sociedad Operadora de Fondos de Inversión; Casa de Bolsa Finamex, S.A.B. de C.V.; Fondika S.A. de C.V. Distribuidora de Acciones de Fondos de Inversión; Intercam Fondos S.A. de C.V. Sociedad Operadora de Fondos de Inversión, Intercam Grupo Financiero; Kuspit Casa de Bolsa, S.A. de C.V.; Mas Fondos S.A de C.V. Sociedad Operadora de Fondos de Inversión; Banca Mifel S.A. Institución de Banca Múltiple, Grupo Financiero Mifel; Skandia Operadora de Fondos, S.A. de C.V. Sociedad Operadora de Fondos de Inversión; O'Rourke & Asociados, S.A. de C.V. Sociedad Distribuidora de Acciones de Fondos de Inversión; Casa de Bolsa Ve por Más, S.A. de C.V. Grupo Financiero Ve por Más; Masari Casa de Bolsa Sociedad Anónima; Grupo Bursátil Mexicano Sociedad Anónima de Capital Variable, Casa de Bolsa; Vector Casa de Bolsa, S.A. de C.V.; Casa de Bolsa Base, S.A. de C.V. Grupo Financiero Base; Punto Casa de Bolsa, S.A. de C.V.; Operadora Actinver, S.A. de C.V., Sociedad Operadora de Fondos de Inversión, Grupo Financiero Actinver.
Valuadora : Institución Calificadora de Valores :	GAF Operadora, S.A. de C.V., Sociedad Operadora Limitada de Fondos de Inversión N.A.

### Centro de atención a inversionistas

Contacto :	fdiversión@scotiabank.com.mx; Boulevard Manuel Ávila Camacho 1, Colonia Lomas de Chapultepec, Alcaldía Miguel Hidalgo, C.P. 11009, Ciudad de México.
Número telefónico:	55 5123 0990
Horario :	lunes a viernes de 8:30 a 16:00 hrs.

### Página(s) electrónica(s)

Operadora	<a href="http://www.scotiabank.com.mx">www.scotiabank.com.mx</a>
Distribuidoras	<a href="http://www.scotiabank.com.mx">www.scotiabank.com.mx</a>

### Advertencias

Las inversiones realizadas en el Fondo de Inversión no se encuentran protegidas ni garantizadas por el Gobierno Federal ni las entidades de la administración pública paraestatal.

"La autorización de los prospectos de información al público inversionista no implica certificación sobre la bondad de las acciones que emitan o sobre la solvencia, liquidez, calidad crediticia o desempeño futuro de los fondos, ni de los Activos Objeto de Inversión que conforman su cartera".

Ningún intermediario financiero, apoderado para celebrar operaciones con el público, o cualquier otra persona, está autorizado para proporcionar información o hacer declaración alguna adicional al contenido del documento con información clave para la inversión, por lo que deberán entenderse como no autorizadas por el Fondo de Inversión.

En caso de requerir mayor detalle relativo al Fondo de Inversión, se debe consultar el prospecto de información, el cual está disponible en el sitio de la página electrónica de nuestra operadora y/o distribuidora(s), de sus acciones.

El presente documento y el prospecto de información son los únicos documentos de venta que reconoce el Fondo de Inversión como válidos.



# SCOTIA MULTIACTIVOS VOLATILIDAD CONTROLADA 2 Serie FBF

Documento con información clave para la inversión

## SCOTIA MULTIACTIVOS VOLATILIDAD CONTROLADA 2, S.A. DE C.V. Fondo de Inversión de Renta Variable

Administrado por Scotia Fondos, S.A. DE C.V., Sociedad Operadora de Fondos de Inversión, Grupo Financiero Scotiabank Inverlat

Tipo	Renta variable	Fecha de autorización	01 junio 2023
Categoría	Renta variable discrecional(RVDIS)	Clase y serie	FBF
Clave de pizarra	SCOTMA2	Posibles adquirentes	Personas físicas
Calificación	N/A	Monto mínimo de inversión(\$)	N/A

**Importante:** El valor de un fondo de inversión, cualquiera que sea su política de inversión, está sujeta a la fluctuación de los mercados, por lo que el inversionista puede obtener ganancias o pérdidas.

### Objetivo de inversión

El objetivo del Fondo es ofrecer una estrategia de inversión buscando otorgar rendimientos competitivos mediante la combinación de instrumentos de deuda y un máximo de 65% en instrumentos de renta variable. El Fondo podrá invertir en Acciones y Valores de Deuda Deuda (gubernamental, bancarios y corporativos colocados por medio de oferta pública) en directo o a través de Fondos de inversión propios y de terceros, Certificados Bursátiles Fiduciarios Inmobiliarios (FIBRAS), certificados bursátiles fiduciarios de inversión en energía e infraestructura ( FIBRA E), Valores respaldados por activos y Exchange Traded Funds (ETF's por sus siglas en inglés) listados en el SIC o en otros mercados o bolsas de valores con subyacentes de Deuda, Renta Variable y/o Commodities todos estos valores nacionales y/o internacionales.

Asimismo, el Fondo puede invertir en instrumentos derivados, sobre los subyacentes acordes con su régimen de inversión, conforme a las disposiciones de carácter general expedidas por la CNBV y el Banco de México. El horizonte de inversión del Fondo es de largo plazo (3 años) y la permanencia mínima recomendada es de 1 año

### Información relevante

El Fondo está orientado a inversionistas pequeños, medianos y grandes, considerando el monto mínimo de inversión requerido y su nivel de complejidad o sofisticación, el Fondo está dirigido a inversionistas que buscan inversiones de riesgo alto, considerando su horizonte de inversión y estrategia. La parte del Fondo que esté invertida en valores de Deuda, el riesgo principal estará determinado por la volatilidad de las tasas de interés; adicional al riesgo de mercado, cuando se invierta en valores extranjeros tanto Deuda como Renta Variable, La parte del Fondo que esté invertida en valores de Renta Variable, tendrá como principal riesgo a los movimientos en los precios de mercado de las acciones, el riesgo cambiario puede afectar de manera directa el precio del Fondo. El horizonte de inversión del Fondo es de largo plazo y se recomienda para inversionistas con amplios conocimientos financieros. Los Fondos de Inversión no cuentan con asamblea de accionistas, consejo de administración o comisario: Las funciones de la asamblea de accionistas, así como las actividades del consejo de administración están encomendadas a Scotia Fondos, S.A. de C.V. Sociedad Operadora de Fondos de Inversión, Grupo Financiero Scotiabank Inverlat. La vigilancia del Fondo de Inversión está asignada al contralor normativo de dicha sociedad operadora.

### Valor en riesgo (VaR):

Valor en Riesgo (VaR) de la cartera de inversión respecto de sus activos netos: 2.50% con una probabilidad de 95%. La pérdida que en un escenario pesimista (5 en 100) que puede enfrentar el Fondo en un lapso de un día, es de \$25.00 pesos por cada \$1,000 pesos invertidos. Nota: Este dato es solo una estimación, las expectativas de pérdida podrían ser mayores, incluso por el monto total de la inversión realizada. La definición de valor en riesgo es válida únicamente en condiciones normales de mercado.

### Rendimiento y desempeño histórico

Clase y Serie accionaria: **FBF**

Índice(s) de Referencia: **Mencionado en el inciso d)**

#### Tabla de Rendimientos

	Último mes	Últimos 3 mes	Últimos 12 mes	Año 2022	Año 2021	Año 2020
Rendimiento bruto	N/A	N/A	N/A	N/A	N/A	N/A
Rendimiento neto	N/A	N/A	N/A	N/A	N/A	N/A
TLR (cetes 28)*	N/A	N/A	N/A	N/A	N/A	N/A
Índice de referencia**	N/A	N/A	N/A	N/A	N/A	N/A

El rendimiento neto es después de comisiones y el que obtuvo el inversionista en el período. El desempeño del fondo en el pasado, no es indicativo del desempeño que tendrá en el futuro. La Tasa Libre de Riesgo es una tasa que no incluye descuentos por comisiones o cualquier otro gasto. Los datos de rendimiento se incluirán cuando se genere la información. Los datos de rendimiento del índice con el del Fondo, es necesario descontar las comisiones de la serie que aplique.

### Régimen y política de inversión

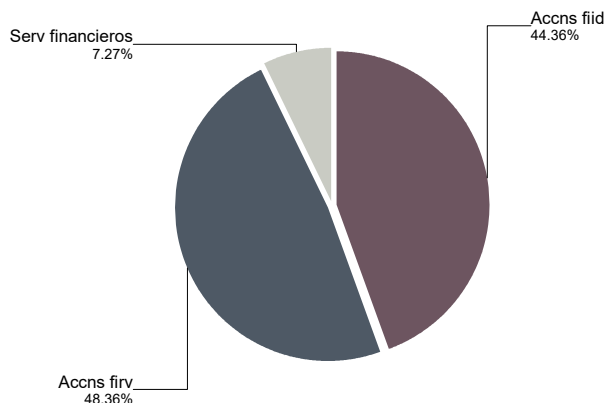
- Estrategia de Administración: Activa.
  - Montos Máximos y Mínimos de los Activos más importantes:
    - Valores de Renta Variable en directo o a través de Fondos de inversión propios y de terceros: Mín:1% Máx:65.00%
    - Valores de Deuda en directo o a través de Fondos de inversión propios y de terceros: Mín: 0.00% Máx: 99.00%
    - Exchange Traded Funds (ETF's) listados en el SIC o en otros mercados y bolsas de valores: Mín: 0.00% Máx: 65.00%
    - Acciones de fondos de inversión de Deuda: Mín:0.00% Máx:99.00%
    - Acciones de fondos de inversión de Renta Variable: Mín:0.00% Máx:65.00%
  - Política de Inversión: Mantendrá como máximo un 65% en valores de renta variable en directo, o a través de Fondos de Inversión y/o ETF's, ambos nacionales o internacionales
  - Índice de Referencia: 10% S&P/BMV Sovereign M BONOS Bond Index + 14% S&P/BMV Sovereign UDIBONOS Bond Index + 18% S&P/BMV Sovereign Funding Rate Bond Index + 6% S&P U.S. Aggregate Bond Index + 52% Índice MSCI World (MXWD Index)
  - Inversión en acciones de fondos de inversión de la misma Operadora hasta el 100% y en otros activos de empresas del mismo consorcio máximo 10% de su Activo Neto.
  - Operación de préstamo de valores, instrumentos derivados a valor nacional, valores respaldados por activos y certificados bursátiles fiduciarios: Si
- El Fondo no celebrará operaciones con valores estructurados.

### Composición de la cartera de inversión

Principales inversiones al mes de diciembre 2023

	Nombre	Serie	Tipo	Monto	%
1	52_SCOTGLO	C1E	FONDO. INV.	129,597,735	30.32%
2	51_SCOTIA1	C1E	FONDO INV.	82,382,606	19.27%
3	51_SCOTUDI	C1E	FONDO INV.	51,728,075	12.10%
4	51_SCOTIMB	C1E	FONDO INV.	30,240,973	7.08%
5	51_SCOTLPG	C1E	FONDO INV.	25,261,431	5.91%
6	52_SCOTDL+	C1E	FONDO. INV.	22,532,929	5.27%
7	52_SCOTUSA	C1E	FONDO. INV.	21,062,452	4.93%
8	52_SCOT-LB	C1E	FONDO. INV.	19,293,561	4.51%
9	1ISP_VTV	*	RTA. VAR.	16,570,998	3.88%
10	1ISP_QQQ	*	RTA. VAR.	14,521,659	3.40%
<b>TOTAL</b>				<b>427,408,787</b>	<b>100%</b>

#### Por sector de actividad económica



## Comisiones y remuneraciones por la prestación de servicios

## Información sobre comisiones y remuneraciones

### i) Comisiones pagadas directamente por el cliente

Concepto	Serie FBF		Serie más representativa(F1)	
	%	\$	%	\$
Incumplimiento plazo mínimo de permanencia	N/A	N/A	N/A	N/A
Incumplimiento saldo mínimo de inversión	N/A	N/A	N/A	N/A
Compra de acciones	N/A	N/A	N/A	N/A
Venta de acciones	N/A	N/A	N/A	N/A
Servicios por asesoría	N/A	N/A	N/A	N/A
Servicio administración de acciones	N/A	N/A	N/A	N/A
Otras	N/A	N/A	N/A	N/A
<b>Total</b>	<b>N/A</b>	<b>N/A</b>	<b>N/A</b>	<b>N/A</b>

NA: No Aplica

Las comisiones por compra y venta de acciones pueden disminuir el monto total de su inversión. Esto implica que usted recibiría un monto menor después de una operación. Lo anterior, junto con las comisiones pagadas por el Fondo de Inversión, representa una reducción del rendimiento total que recibirá por su inversión en el Fondo de Inversión.

Algunos prestadores de servicios pueden establecer acuerdos con el Fondo de Inversión y ofrecerle descuentos por sus servicios. Para conocer de su existencia y el posible beneficio para usted, pregunte con su distribuidor.

### ii) Comisiones pagadas por el fondo de inversión

Concepto	Serie FBF		Serie más representativa (F1)	
	%	\$	%	\$
Administración de activos	0.60	6.00	2.00	20.00
Administración activos sobre desempeño	0.00	0.00	0.00	0.00
Distribución de acciones	0.00	0.00	0.00	0.00
Valuación de acciones	0.00	0.00	0.00	0.02
Deposito de acciones del fondo de inversión	0.00	0.00	0.00	0.00
Deposito de valores	0.00	0.00	0.00	0.00
Contabilidad	0.00	0.00	0.00	0.00
Otras	0.00	0.00	0.02	0.17
<b>Total</b>	<b>0.60</b>	<b>6.00</b>	<b>2.02</b>	<b>20.18</b>

Nota: Los % y \$ de las comisiones se presentan anualizados, considerando una inversión de \$1,000 pesos.

\*\*La comisión por Distribución de Acciones se encuentra incluida en el rubro de Administración de Activos. Las series FBF,

FBM, FBE y I10 no están sujetas a la comisión por Distribución de Acciones.

### Políticas para la compra - venta de acciones

Plazo mínimo de permanencia:	No tiene, el inversionista deberá considerar la fecha de ejecución de la venta de acciones del Fondo.
Recepción de órdenes:	Cualquier día hábil dentro del horario aplicable
Ejecución de operaciones:	Compra: Día de la solicitud - Ventas: Martes de c/semana
Liquidación de operaciones:	Compra: 48 hrs. hábiles después de la ejecución - Ventas: Jueves de c/semana, 48 hrs hábiles después ejecución

Liquidez:	Semanal
Horario:	00:01 hrs. a 13:00 hrs.
Límites de recompra:	100% cuando no exceda el 20% del activo neto del Fondo
Diferencial*:	No se ha aplicado

\* El Fondo de inversión ante condiciones desordenadas de mercado u operaciones inusuales, podrá aplicar a las operaciones compra-venta de sus acciones, un diferencial sobre el precio actualizado de valuación de dichas acciones, que haya determinado previamente, y conservarlo a favor de los inversionistas que permanecen en el fondo.

### Prestadores de servicios

Operadora :	Scotia Fondos, S.A. de C.V. Sociedad Operadora de Sociedades de Inversión, Grupo Financiero Scotiabank Inverlat
Distribuidora :	Scotiabank Inverlat, S.A., Institución de Banca Múltiple, Grupo Financiero Scotiabank Inverlat; Scotia Inverlat Casa de Bolsa, S.A. de C.V., Grupo Financiero Scotiabank Inverlat; Actinver Casa de Bolsa, S.A. de C.V. Grupo Financiero Actinver; Banco Regional, S.A. Institución de Banca Múltiple, Banregio Grupo Financiero; CI Casa de Bolsa S.A. de C.V.; CitiBanamex Casa de Bolsa, S.A. de C.V. Casa de Bolsa Integrante del Grupo Financiero CitiBanamex; Compass Investments de México, S.A. de C.V. Sociedad Operadora de Fondos de Inversión; Casa de Bolsa Finamex, S.A.B. de C.V.; Fondika S.A. de C.V. Distribuidora de Acciones de Fondos de Inversión; Intercam Fondos S.A. de C.V. Sociedad Operadora de Fondos de Inversión, Intercam Grupo Financiero; Kuspit Casa de Bolsa, S.A. de C.V.; Mas Fondos S.A de C.V. Sociedad Operadora de Fondos de Inversión; Banca Mifel S.A. Institución de Banca Múltiple, Grupo Financiero Mifel; Skandia Operadora de Fondos, S.A. de C.V. Sociedad Operadora de Fondos de Inversión; O'Rourke & Asociados, S.A. de C.V. Sociedad Distribuidora de Acciones de Fondos de Inversión; Casa de Bolsa Ve por Más, S.A. de C.V. Grupo Financiero Ve por Más; Masari Casa de Bolsa Sociedad Anónima; Grupo Bursátil Mexicano Sociedad Anónima de Capital Variable, Casa de Bolsa; Vector Casa de Bolsa, S.A. de C.V.; Casa de Bolsa Base, S.A. de C.V. Grupo Financiero Base; Punto Casa de Bolsa, S.A. de C.V.; Operadora Actinver, S.A. de C.V., Sociedad Operadora de Fondos de Inversión, Grupo Financiero Actinver.
Valuadora : Institución Calificadora de Valores :	GAF Operadora, S.A. de C.V., Sociedad Operadora Limitada de Fondos de Inversión N.A.

### Centro de atención a inversionistas

Contacto :	fdiversión@scotiabank.com.mx; Boulevard Manuel Ávila Camacho 1, Colonia Lomas de Chapultepec, Alcaldía Miguel Hidalgo, C.P. 11009, Ciudad de México.
Número telefónico:	55 5123 0990
Horario :	lunes a viernes de 8:30 a 16:00 hrs.

### Página(s) electrónica(s)

Operadora	<a href="http://www.scotiabank.com.mx">www.scotiabank.com.mx</a>
Distribuidoras	<a href="http://www.scotiabank.com.mx">www.scotiabank.com.mx</a>

### Advertencias

Las inversiones realizadas en el Fondo de Inversión no se encuentran protegidas ni garantizadas por el Gobierno Federal ni las entidades de la administración pública paraestatal.

"La autorización de los prospectos de información al público inversionista no implica certificación sobre la bondad de las acciones que emitan o sobre la solvencia, liquidez, calidad crediticia o desempeño futuro de los fondos, ni de los Activos Objeto de Inversión que conforman su cartera".

Ningún intermediario financiero, apoderado para celebrar operaciones con el público, o cualquier otra persona, está autorizado para proporcionar información o hacer declaración alguna adicional al contenido del documento con información clave para la inversión, por lo que deberán entenderse como no autorizadas por el Fondo de Inversión.

En caso de requerir mayor detalle relativo al Fondo de Inversión, se debe consultar el prospecto de información, el cual está disponible en el sitio de la página electrónica de nuestra operadora y/o distribuidora(s), de sus acciones.

El presente documento y el prospecto de información son los únicos documentos de venta que reconoce el Fondo de Inversión como válidos.

# SCOTIA MULTIACTIVOS VOLATILIDAD CONTROLADA 2 Serie FBM

Documento con información clave para la inversión

## SCOTIA MULTIACTIVOS VOLATILIDAD CONTROLADA 2, S.A. DE C.V. Fondo de Inversión de Renta Variable

Administrado por Scotia Fondos, S.A. DE C.V., Sociedad Operadora de Fondos de Inversión, Grupo Financiero Scotiabank Inverlat

Tipo	Renta variable	Fecha de autorización	01 junio 2023
Categoría	Renta variable discrecional(RVDIS)	Clase y serie	FBM
Clave de pizarra	SCOTMA2	Posibles adquirentes	Personas morales
Calificación	N/A	Monto mínimo de inversión(\$)	N/A

**Importante:** El valor de un fondo de inversión, cualquiera que sea su política de inversión, está sujeta a la fluctuación de los mercados, por lo que el inversionista puede obtener ganancias o pérdidas.

### Objetivo de inversión

El objetivo del Fondo es ofrecer una estrategia de inversión buscando otorgar rendimientos competitivos mediante la combinación de instrumentos de deuda y un máximo de 65% en instrumentos de renta variable. El Fondo podrá invertir en Acciones y Valores de Deuda Deuda (gubernamental, bancarios y corporativos colocados por medio de oferta pública) en directo o a través de Fondos de inversión propios y de terceros, Certificados Bursátiles Fiduciarios Inmobiliarios (FIBRAS), certificados bursátiles fiduciarios de inversión en energía e infraestructura ( FIBRA E), Valores respaldados por activos y Exchange Traded Funds (ETF's por sus siglas en inglés) listados en el SIC o en otros mercados o bolsas de valores con subyacentes de Deuda, Renta Variable y/o Commodities todos estos valores nacionales y/o internacionales.

Asimismo, el Fondo puede invertir en instrumentos derivados, sobre los subyacentes acordes con su régimen de inversión, conforme a las disposiciones de carácter general expedidas por la CNBV y el Banco de México. El horizonte de inversión del Fondo es de largo plazo (3 años) y la permanencia mínima recomendada es de 1 año

### Información relevante

El Fondo está orientado a inversionistas pequeños, medianos y grandes, considerando el monto mínimo de inversión requerido y su nivel de complejidad o sofisticación, el Fondo está dirigido a inversionistas que buscan inversiones de riesgo alto, considerando su horizonte de inversión y estrategia. La parte del Fondo que esté invertida en valores de Deuda, el riesgo principal estará determinado por la volatilidad de las tasas de interés; adicional al riesgo de mercado, cuando se invierta en valores extranjeros tanto Deuda como Renta Variable, La parte del Fondo que esté invertida en valores de Renta Variable, tendrá como principal riesgo a los movimientos en los precios de mercado de las acciones, el riesgo cambiario puede afectar de manera directa el precio del Fondo. El horizonte de inversión del Fondo es de largo plazo y se recomienda para inversionistas con amplios conocimientos financieros. Los Fondos de Inversión no cuentan con asamblea de accionistas, consejo de administración o comisario: Las funciones de la asamblea de accionistas, así como las actividades del consejo de administración están encomendadas a Scotia Fondos, S.A. de C.V. Sociedad Operadora de Fondos de Inversión, Grupo Financiero Scotiabank Inverlat. La vigilancia del Fondo de Inversión está asignada al contralor normativo de dicha sociedad operadora.

### Valor en riesgo (VaR):

Valor en Riesgo (VaR) de la cartera de inversión respecto de sus activos netos: 2.50% con una probabilidad de 95%. La pérdida que en un escenario pesimista (5 en 100) que puede enfrentar el Fondo en un lapso de un día, es de \$25.00 pesos por cada \$1,000 pesos invertidos. Nota: Este dato es solo una estimación, las expectativas de pérdida podrían ser mayores, incluso por el monto total de la inversión realizada. La definición de valor en riesgo es válida únicamente en condiciones normales de mercado.

### Rendimiento y desempeño histórico

Clase y Serie accionaria: **FBM**

Índice(s) de Referencia: **Mencionado en el inciso d)**

#### Tabla de Rendimientos

	Último mes	Últimos 3 mes	Últimos 12 mes	Año 2022	Año 2021	Año 2020
Rendimiento bruto	N/A	N/A	N/A	N/A	N/A	N/A
Rendimiento neto	N/A	N/A	N/A	N/A	N/A	N/A
TLR (cetes 28)*	N/A	N/A	N/A	N/A	N/A	N/A
Índice de referencia**	N/A	N/A	N/A	N/A	N/A	N/A

El rendimiento neto es después de comisiones y el que obtuvo el inversionista en el periodo. El desempeño del fondo en el pasado, no es indicativo del desempeño que tendrá en el futuro. La Tasa Libre de Riesgo es una tasa que no incluye descuentos por comisiones o cualquier otro gasto. Los datos de rendimiento se incluirán cuando se genere la información. Los datos de rendimiento del índice con el del Fondo, es necesario descontar las comisiones de la serie que aplique.

### Régimen y política de inversión

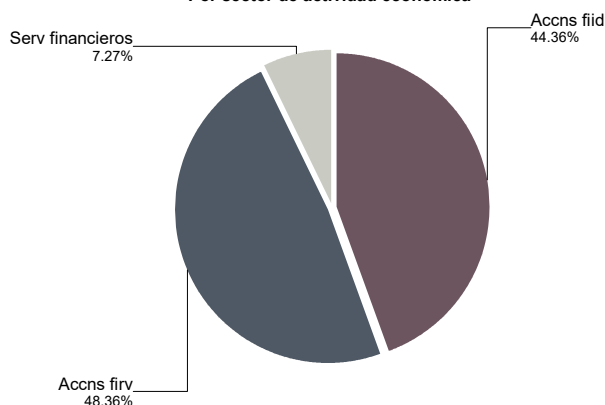
- Estrategia de Administración: Activa.
  - Montos Máximos y Mínimos de los Activos más importantes:
    - Valores de Renta Variable en directo o a través de Fondos de inversión propios y de terceros: Mín:1% Máx:65.00%
    - Valores de Deuda en directo o a través de Fondos de inversión propios y de terceros: Mín: 0.00% Máx: 99.00%
    - Exchange Traded Funds (ETF's) listados en el SIC o en otros mercados y bolsas de valores: Mín: 0.00% Máx: 65.00%
    - Acciones de fondos de inversión de Deuda: Mín:0.00% Máx:99.00%
    - Acciones de fondos de inversión de Renta Variable: Mín:0.00% Máx:65.00%
  - Política de Inversión: Mantendrá como máximo un 65% en valores de renta variable en directo, o a través de Fondos de Inversión y/o ETF's, ambos nacionales o internacionales
  - Índice de Referencia: 10% S&P/BMV Sovereign M BONOS Bond Index + 14% S&P/BMV Sovereign UDIBONOS Bond Index + 18% S&P/BMV Sovereign Funding Rate Bond Index + 6% S&P U.S. Aggregate Bond Index + 52% Índice MSCI World (MXWD Index)
  - Inversión en acciones de fondos de inversión de la misma Operadora hasta el 100% y en otros activos de empresas del mismo consorcio máximo 10% de su Activo Neto.
  - Operación de préstamo de valores, instrumentos derivados a valor nacional, valores respaldados por activos y certificados bursátiles fiduciarios: Si
- El Fondo no celebrará operaciones con valores estructurados.

### Composición de la cartera de inversión

Principales inversiones al mes de diciembre 2023

	Nombre	Serie	Tipo	Monto	%
1	52_SCOTGLO	C1E	FONDO. INV.	129,597,735	30.32%
2	51_SCOTIA1	C1E	FONDO INV.	82,382,606	19.27%
3	51_SCOTUDI	C1E	FONDO INV.	51,728,075	12.10%
4	51_SCOTIMB	C1E	FONDO INV.	30,240,973	7.08%
5	51_SCOTLPG	C1E	FONDO INV.	25,261,431	5.91%
6	52_SCOTDL+	C1E	FONDO. INV.	22,532,929	5.27%
7	52_SCOTUSA	C1E	FONDO. INV.	21,062,452	4.93%
8	52_SCOT-LB	C1E	FONDO. INV.	19,293,561	4.51%
9	1ISP_VTV	*	RTA. VAR.	16,570,998	3.88%
10	1ISP_QQQ	*	RTA. VAR.	14,521,659	3.40%
<b>TOTAL</b>				<b>427,408,787</b>	<b>100%</b>

Por sector de actividad económica



## Comisiones y remuneraciones por la prestación de servicios

## Información sobre comisiones y remuneraciones

### i) Comisiones pagadas directamente por el cliente

Concepto	Serie FBM		Serie más representativa(F1)	
	%	\$	%	\$
Incumplimiento plazo mínimo de permanencia	N/A	N/A	N/A	N/A
Incumplimiento saldo mínimo de inversión	N/A	N/A	N/A	N/A
Compra de acciones	N/A	N/A	N/A	N/A
Venta de acciones	N/A	N/A	N/A	N/A
Servicios por asesoría	N/A	N/A	N/A	N/A
Servicio administración de acciones	N/A	N/A	N/A	N/A
Otras	N/A	N/A	N/A	N/A
<b>Total</b>	<b>N/A</b>	<b>N/A</b>	<b>N/A</b>	<b>N/A</b>

NA: No Aplica

Las comisiones por compra y venta de acciones pueden disminuir el monto total de su inversión. Esto implica que usted recibiría un monto menor después de una operación. Lo anterior, junto con las comisiones pagadas por el Fondo de Inversión, representa una reducción del rendimiento total que recibirá por su inversión en el Fondo de Inversión.

Algunos prestadores de servicios pueden establecer acuerdos con el Fondo de Inversión y ofrecerle descuentos por sus servicios. Para conocer de su existencia y el posible beneficio para usted, pregunte con su distribuidor.

### ii) Comisiones pagadas por el fondo de inversión

Concepto	Serie FBM		Serie más representativa (F1)	
	%	\$	%	\$
Administración de activos	0.60	6.00	2.00	20.00
Administración activos sobre desempeño	0.00	0.00	0.00	0.00
Distribución de acciones	0.00	0.00	0.00	0.00
Valuación de acciones	0.00	0.00	0.00	0.02
Deposito de acciones del fondo de inversión	0.00	0.00	0.00	0.00
Deposito de valores	0.00	0.00	0.00	0.00
Contabilidad	0.00	0.00	0.00	0.00
Otras	0.00	0.00	0.02	0.17
<b>Total</b>	<b>0.60</b>	<b>6.00</b>	<b>2.02</b>	<b>20.18</b>

Nota: Los % y \$ de las comisiones se presentan anualizados, considerando una inversión de \$1,000 pesos.

\*\*La comisión por Distribución de Acciones se encuentra incluida en el rubro de Administración de Activos. Las series FBF,

FBM, FBE y I10 no están sujetas a la comisión por Distribución de Acciones.

### Políticas para la compra - venta de acciones

Plazo mínimo de permanencia:	No tiene, el inversionista deberá considerar la fecha de ejecución de la venta de acciones del Fondo.
Recepción de órdenes:	Cualquier día hábil dentro del horario aplicable
Ejecución de operaciones:	Compra: Día de la solicitud - Ventas: Martes de c/semana
Liquidación de operaciones:	Compra: 48 hrs. hábiles después de la ejecución - Ventas: Jueves de c/semana, 48 hrs hábiles después ejecución

Liquidez:	Semanal
Horario:	00:01 hrs. a 13:00 hrs.
Límites de recompra:	100% cuando no exceda el 20% del activo neto del Fondo
Diferencial*:	No se ha aplicado

\* El Fondo de inversión ante condiciones desordenadas de mercado u operaciones inusuales, podrá aplicar a las operaciones compra-venta de sus acciones, un diferencial sobre el precio actualizado de valuación de dichas acciones, que haya determinado previamente, y conservarlo a favor de los inversionistas que permanecen en el fondo.

### Prestadores de servicios

Operadora :	Scotia Fondos, S.A. de C.V. Sociedad Operadora de Sociedades de Inversión, Grupo Financiero Scotiabank Inverlat
Distribuidora :	Scotiabank Inverlat, S.A., Institución de Banca Múltiple, Grupo Financiero Scotiabank Inverlat; Scotia Inverlat Casa de Bolsa, S.A. de C.V., Grupo Financiero Scotiabank Inverlat; Actinver Casa de Bolsa, S.A. de C.V. Grupo Financiero Actinver; Banco Regional, S.A. Institución de Banca Múltiple, Banregio Grupo Financiero; CI Casa de Bolsa S.A. de C.V.; CitiBanamex Casa de Bolsa, S.A. de C.V. Casa de Bolsa Integrante del Grupo Financiero CitiBanamex; Compass Investments de México, S.A. de C.V. Sociedad Operadora de Fondos de Inversión; Casa de Bolsa Finamex, S.A.B. de C.V.; Fondika S.A. de C.V. Distribuidora de Acciones de Fondos de Inversión; Intercam Fondos S.A. de C.V. Sociedad Operadora de Fondos de Inversión, Intercam Grupo Financiero; Kuspit Casa de Bolsa, S.A. de C.V.; Mas Fondos S.A de C.V. Sociedad Operadora de Fondos de Inversión; Banca Mifel S.A. Institución de Banca Múltiple, Grupo Financiero Mifel; Skandia Operadora de Fondos, S.A. de C.V. Sociedad Operadora de Fondos de Inversión; O'Rourke & Asociados, S.A. de C.V. Sociedad Distribuidora de Acciones de Fondos de Inversión; Casa de Bolsa Ve por Más, S.A. de C.V. Grupo Financiero Ve por Más; Masari Casa de Bolsa Sociedad Anónima; Grupo Bursátil Mexicano Sociedad Anónima de Capital Variable, Casa de Bolsa; Vector Casa de Bolsa, S.A. de C.V.; Casa de Bolsa Base, S.A. de C.V. Grupo Financiero Base; Punto Casa de Bolsa, S.A. de C.V.; Operadora Actinver, S.A. de C.V., Sociedad Operadora de Fondos de Inversión, Grupo Financiero Actinver.
Valuadora : Institución Calificadora de Valores :	GAF Operadora, S.A. de C.V., Sociedad Operadora Limitada de Fondos de Inversión N.A.

### Centro de atención a inversionistas

Contacto :	fdiversión@scotiabank.com.mx; Boulevard Manuel Ávila Camacho 1, Colonia Lomas de Chapultepec, Alcaldía Miguel Hidalgo, C.P. 11009, Ciudad de México.
Número telefónico:	55 5123 0990
Horario :	lunes a viernes de 8:30 a 16:00 hrs.

### Página(s) electrónica(s)

Operadora	<a href="http://www.scotiabank.com.mx">www.scotiabank.com.mx</a>
Distribuidoras	<a href="http://www.scotiabank.com.mx">www.scotiabank.com.mx</a>

### Advertencias

Las inversiones realizadas en el Fondo de Inversión no se encuentran protegidas ni garantizadas por el Gobierno Federal ni las entidades de la administración pública paraestatal.

"La autorización de los prospectos de información al público inversionista no implica certificación sobre la bondad de las acciones que emitan o sobre la solvencia, liquidez, calidad crediticia o desempeño futuro de los fondos, ni de los Activos Objeto de Inversión que conforman su cartera".

Ningún intermediario financiero, apoderado para celebrar operaciones con el público, o cualquier otra persona, está autorizado para proporcionar información o hacer declaración alguna adicional al contenido del documento con información clave para la inversión, por lo que deberán entenderse como no autorizadas por el Fondo de Inversión.

En caso de requerir mayor detalle relativo al Fondo de Inversión, se debe consultar el prospecto de información, el cual está disponible en el sitio de la página electrónica de nuestra operadora y/o distribuidora(s), de sus acciones.

El presente documento y el prospecto de información son los únicos documentos de venta que reconoce el Fondo de Inversión como válidos.



# SCOTIA MULTIACTIVOS VOLATILIDAD CONTROLADA 2 Serie IIO

Documento con información clave para la inversión

## SCOTIA MULTIACTIVOS VOLATILIDAD CONTROLADA 2, S.A. DE C.V. Fondo de Inversión de Renta Variable

Administrado por Scotia Fondos, S.A. DE C.V., Sociedad Operadora de Fondos de Inversión, Grupo Financiero Scotiabank Inverlat

Tipo	Renta variable	Fecha de autorización	01 junio 2023
Categoría	Renta variable discrecional(RVDIS)	Clase y serie	IIO
Clave de pizarra	SCOTMA2	Posibles adquirentes	Gestión de inversión administrada por las entidades del grup
Calificación	N/A	Monto mínimo de inversión(\$)	N/A

**Importante:** El valor de un fondo de inversión, cualquiera que sea su política de inversión, está sujeta a la fluctuación de los mercados, por lo que el inversionista puede obtener ganancias o pérdidas.

### Objetivo de inversión

El objetivo del Fondo es ofrecer una estrategia de inversión buscando otorgar rendimientos competitivos mediante la combinación de instrumentos de deuda y un máximo de 65% en instrumentos de renta variable. El Fondo podrá invertir en Acciones y Valores de Deuda Deuda (gubernamental, bancarios y corporativos colocados por medio de oferta pública) en directo o a través de Fondos de inversión propios y de terceros, Certificados Bursátiles Fiduciarios Inmobiliarios (FIBRAS), certificados bursátiles fiduciarios de inversión en energía e infraestructura ( FIBRA E), Valores respaldados por activos y Exchange Traded Funds (ETF's por sus siglas en inglés) listados en el SIC o en otros mercados o bolsas de valores con subyacentes de Deuda, Renta Variable y/o Commodities todos estos valores nacionales y/o internacionales.

Asimismo, el Fondo puede invertir en instrumentos derivados, sobre los subyacentes acordes con su régimen de inversión, conforme a las disposiciones de carácter general expedidas por la CNBV y el Banco de México. El horizonte de inversión del Fondo es de largo plazo (3 años) y la permanencia mínima recomendada es de 1 año

### Información relevante

El Fondo está orientado a inversionistas pequeños, medianos y grandes, considerando el monto mínimo de inversión requerido y su nivel de complejidad o sofisticación, el Fondo está dirigido a inversionistas que buscan inversiones de riesgo alto, considerando su horizonte de inversión y estrategia. La parte del Fondo que esté invertida en valores de Deuda, el riesgo principal estará determinado por la volatilidad de las tasas de interés; adicional al riesgo de mercado, cuando se invierta en valores extranjeros tanto Deuda como Renta Variable, La parte del Fondo que esté invertida en valores de Renta Variable, tendrá como principal riesgo a los movimientos en los precios de mercado de las acciones, el riesgo cambiario puede afectar de manera directa el precio del Fondo. El horizonte de inversión del Fondo es de largo plazo y se recomienda para inversionistas con amplios conocimientos financieros. Los Fondos de Inversión no cuentan con asamblea de accionistas, consejo de administración o comisario: Las funciones de la asamblea de accionistas, así como las actividades del consejo de administración están encomendadas a Scotia Fondos, S.A. de C.V. Sociedad Operadora de Fondos de Inversión, Grupo Financiero Scotiabank Inverlat. La vigilancia del Fondo de Inversión está asignada al contralor normativo de dicha sociedad operadora.

### Valor en riesgo (VaR):

Valor en Riesgo (VaR) de la cartera de inversión respecto de sus activos netos: 2.50% con una probabilidad de 95%. La pérdida que en un escenario pesimista (5 en 100) que puede enfrentar el Fondo en un lapso de un día, es de \$25.00 pesos por cada \$1,000 pesos invertidos. Nota: Este dato es solo una estimación, las expectativas de pérdida podrían ser mayores, incluso por el monto total de la inversión realizada. La definición de valor en riesgo es válida únicamente en condiciones normales de mercado.

### Rendimiento y desempeño histórico

Clase y Serie accionaria: IIO

Índice(s) de Referencia: **Mencionado en el inciso d)**

#### Tabla de Rendimientos

	Último mes	Últimos 3 mes	Últimos 12 mes	Año 2022	Año 2021	Año 2020
Rendimiento bruto	N/A	N/A	N/A	N/A	N/A	N/A
Rendimiento neto	N/A	N/A	N/A	N/A	N/A	N/A
TLR (cetes 28)*	N/A	N/A	N/A	N/A	N/A	N/A
Índice de referencia**	N/A	N/A	N/A	N/A	N/A	N/A

El rendimiento neto es después de comisiones y el que obtuvo el inversionista en el periodo. El desempeño del fondo en el pasado, no es indicativo del desempeño que tendrá en el futuro. La Tasa Libre de Riesgo es una tasa que no incluye descuentos por comisiones o cualquier otro gasto. Los datos de rendimiento se incluirán cuando se genere la información. Los datos de rendimiento del índice con el del Fondo, es necesario descontar las comisiones de la serie que aplique.

### Régimen y política de inversión

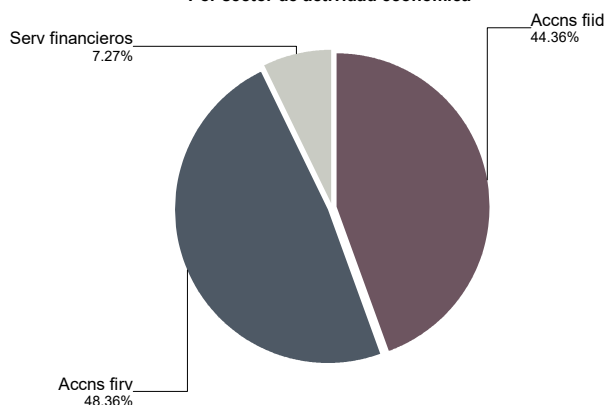
- Estrategia de Administración: Activa.
  - Montos Máximos y Mínimos de los Activos más importantes:
    - Valores de Renta Variable en directo o a través de Fondos de inversión propios y de terceros: Mín:1% Máx:65.00%
    - Valores de Deuda en directo o a través de Fondos de inversión propios y de terceros: Mín: 0.00% Máx: 99.00%
    - Exchange Traded Funds (ETF's) listados en el SIC o en otros mercados y bolsas de valores: Mín: 0.00% Máx: 65.00%
    - Acciones de fondos de inversión de Deuda: Mín:0.00% Máx:99.00%
    - Acciones de fondos de inversión de Renta Variable: Mín:0.00% Máx:65.00%
  - Política de Inversión: Mantendrá como máximo un 65% en valores de renta variable en directo, o a través de Fondos de Inversión y/o ETF's, ambos nacionales o internacionales
  - Índice de Referencia: 10% S&P/BMV Sovereign M BONOS Bond Index + 14% S&P/BMV Sovereign UDIBONOS Bond Index + 18% S&P/BMV Sovereign Funding Rate Bond Index + 6% S&P U.S. Aggregate Bond Index + 52% Índice MSCI World (MXWD Index)
  - Inversión en acciones de fondos de inversión de la misma Operadora hasta el 100% y en otros activos de empresas del mismo consorcio máximo 10% de su Activo Neto.
  - Operación de préstamo de valores, instrumentos derivados a valor nacional, valores respaldados por activos y certificados bursátiles fiduciarios: Si
- El Fondo no celebrará operaciones con valores estructurados.

### Composición de la cartera de inversión

Principales inversiones al mes de diciembre 2023

	Nombre	Serie	Tipo	Monto	%
1	52_SCOTGLO	C1E	FONDO. INV.	129,597,735	30.32%
2	51_SCOTIA1	C1E	FONDO INV.	82,382,606	19.27%
3	51_SCOTUDI	C1E	FONDO INV.	51,728,075	12.10%
4	51_SCOTIMB	C1E	FONDO INV.	30,240,973	7.08%
5	51_SCOTLPG	C1E	FONDO INV.	25,261,431	5.91%
6	52_SCOTDL+	C1E	FONDO. INV.	22,532,929	5.27%
7	52_SCOTUSA	C1E	FONDO. INV.	21,062,452	4.93%
8	52_SCOT-LB	C1E	FONDO. INV.	19,293,561	4.51%
9	1ISP_VTV	*	RTA. VAR.	16,570,998	3.88%
10	1ISP_QQQ	*	RTA. VAR.	14,521,659	3.40%
<b>TOTAL</b>				<b>427,408,787</b>	<b>100%</b>

Por sector de actividad económica



## Comisiones y remuneraciones por la prestación de servicios

### i) Comisiones pagadas directamente por el cliente

Concepto	Serie I10		Serie más representativa(F1)	
	%	\$	%	\$
Incumplimiento plazo mínimo de permanencia	N/A	N/A	N/A	N/A
Incumplimiento saldo mínimo de inversión	N/A	N/A	N/A	N/A
Compra de acciones	N/A	N/A	N/A	N/A
Venta de acciones	N/A	N/A	N/A	N/A
Servicios por asesoría	N/A	N/A	N/A	N/A
Servicio administración de acciones	N/A	N/A	N/A	N/A
Otras	N/A	N/A	N/A	N/A
<b>Total</b>	<b>N/A</b>	<b>N/A</b>	<b>N/A</b>	<b>N/A</b>

NA: No Aplica

### ii) Comisiones pagadas por el fondo de inversión

Concepto	Serie I10		Serie más representativa (F1)	
	%	\$	%	\$
Administración de activos	0.00	0.00	2.00	20.00
Administración activos sobre desempeño	0.00	0.00	0.00	0.00
Distribución de acciones	0.00	0.00	0.00	0.00
Valuación de acciones	0.00	0.00	0.00	0.02
Deposito de acciones del fondo de inversión	0.00	0.00	0.00	0.00
Deposito de valores	0.00	0.00	0.00	0.00
Contabilidad	0.00	0.00	0.00	0.00
Otras	0.00	0.00	0.02	0.17
<b>Total</b>	<b>0.00</b>	<b>0.00</b>	<b>2.02</b>	<b>20.18</b>

Nota: Los % y \$ de las comisiones se presentan anualizados, considerando una inversión de \$1,000 pesos.

\*\*La comisión por Distribución de Acciones se encuentra incluida en el rubro de Administración de Activos. Las series FBF,

FBM, FBE y I10 no están sujetas a la comisión por Distribución de Acciones.

### Políticas para la compra - venta de acciones

Plazo mínimo de permanencia:	No tiene, el inversionista deberá considerar la fecha de ejecución de la venta de acciones del Fondo.
Recepción de órdenes:	Cualquier día hábil dentro del horario aplicable
Ejecución de operaciones:	Compra: Día de la solicitud - Ventas: Martes de c/semana
Liquidación de operaciones:	Compra: 48 hrs. hábiles después de la ejecución - Ventas: Jueves de c/semana, 48 hrs hábiles después ejecución

Liquidez:	Semanal
Horario:	00:01 hrs. a 13:00 hrs.
Límites de recompra:	100% cuando no exceda el 20% del activo neto del Fondo
Diferencial*:	No se ha aplicado

\* El Fondo de inversión ante condiciones desordenadas de mercado u operaciones inusuales, podrá aplicar a las operaciones compra-venta de sus acciones, un diferencial sobre el precio actualizado de valuación de dichas acciones, que haya determinado previamente, y conservarlo a favor de los inversionistas que permanecen en el fondo.

### Prestadores de servicios

Operadora :	Scotia Fondos, S.A. de C.V. Sociedad Operadora de Sociedades de Inversión, Grupo Financiero Scotiabank Inverlat
Distribuidora :	Scotiabank Inverlat, S.A., Institución de Banca Múltiple, Grupo Financiero Scotiabank Inverlat; Scotia Inverlat Casa de Bolsa, S.A. de C.V., Grupo Financiero Scotiabank Inverlat; Actinver Casa de Bolsa, S.A. de C.V. Grupo Financiero Actinver; Banco Regional, S.A. Institución de Banca Múltiple, Banregio Grupo Financiero; CI Casa de Bolsa S.A. de C.V.; CitiBanamex Casa de Bolsa, S.A. de C.V. Casa de Bolsa Integrante del Grupo Financiero CitiBanamex; Compass Investments de México, S.A. de C.V. Sociedad Operadora de Fondos de Inversión; Casa de Bolsa Finamex, S.A.B. de C.V.; Fondika S.A. de C.V. Distribuidora de Acciones de Fondos de Inversión; Intercam Fondos S.A. de C.V. Sociedad Operadora de Fondos de Inversión, Intercam Grupo Financiero; Kuspit Casa de Bolsa, S.A. de C.V.; Mas Fondos S.A de C.V. Sociedad Operadora de Fondos de Inversión; Banca Mifel S.A. Institución de Banca Múltiple, Grupo Financiero Mifel; Skandia Operadora de Fondos, S.A. de C.V. Sociedad Operadora de Fondos de Inversión; O'Rourke & Asociados, S.A. de C.V. Sociedad Distribuidora de Acciones de Fondos de Inversión; Casa de Bolsa Ve por Más, S.A. de C.V. Grupo Financiero Ve por Más; Masari Casa de Bolsa Sociedad Anónima; Grupo Bursátil Mexicano Sociedad Anónima de Capital Variable, Casa de Bolsa; Vector Casa de Bolsa, S.A. de C.V.; Casa de Bolsa Base, S.A. de C.V. Grupo Financiero Base; Punto Casa de Bolsa, S.A. de C.V.; Operadora Actinver, S.A. de C.V., Sociedad Operadora de Fondos de Inversión, Grupo Financiero Actinver.
Valuadora : Institución Calificadora de Valores :	GAF Operadora, S.A. de C.V., Sociedad Operadora Limitada de Fondos de Inversión N.A.

### Centro de atención a inversionistas

Contacto :	fdiversión@scotiabank.com.mx; Boulevard Manuel Ávila Camacho 1, Colonia Lomas de Chapultepec, Alcaldía Miguel Hidalgo, C.P. 11009, Ciudad de México.
Número telefónico:	55 5123 0990
Horario :	lunes a viernes de 8:30 a 16:00 hrs.

### Página(s) electrónica(s)

Operadora	<a href="http://www.scotiabank.com.mx">www.scotiabank.com.mx</a>
Distribuidoras	<a href="http://www.scotiabank.com.mx">www.scotiabank.com.mx</a>

## Información sobre comisiones y remuneraciones

Las comisiones por compra y venta de acciones pueden disminuir el monto total de su inversión. Esto implica que usted recibiría un monto menor después de una operación. Lo anterior, junto con las comisiones pagadas por el Fondo de Inversión, representa una reducción del rendimiento total que recibirá por su inversión en el Fondo de Inversión.

Algunos prestadores de servicios pueden establecer acuerdos con el Fondo de Inversión y ofrecerle descuentos por sus servicios. Para conocer de su existencia y el posible beneficio para usted, pregunte con su distribuidor.

El prospecto de información contiene un mayor detalle de los conflictos de interés a los que pudiera estar sujeto cualquier prestador de servicios del Fondo de Inversión.

### Advertencias

Las inversiones realizadas en el Fondo de Inversión no se encuentran protegidas ni garantizadas por el Gobierno Federal ni las entidades de la administración pública paraestatal.

"La autorización de los prospectos de información al público inversionista no implica certificación sobre la bondad de las acciones que emitan o sobre la solvencia, liquidez, calidad crediticia o desempeño futuro de los fondos, ni de los Activos Objeto de Inversión que conforman su cartera".

Ningún intermediario financiero, apoderado para celebrar operaciones con el público, o cualquier otra persona, está autorizado para proporcionar información o hacer declaración alguna adicional al contenido del documento con información clave para la inversión, por lo que deberán entenderse como no autorizadas por el Fondo de Inversión.

En caso de requerir mayor detalle relativo al Fondo de Inversión, se debe consultar el prospecto de información, el cual está disponible en el sitio de la página electrónica de nuestra operadora y/o distribuidora(s), de sus acciones.

El presente documento y el prospecto de información son los únicos documentos de venta que reconoce el Fondo de Inversión como válidos.

# SCOTIA MULTIACTIVOS VOLATILIDAD CONTROLADA 2 Serie M1

Documento con información clave para la inversión

## SCOTIA MULTIACTIVOS VOLATILIDAD CONTROLADA 2, S.A. DE C.V. Fondo de Inversión de Renta Variable

Administrado por Scotia Fondos, S.A. DE C.V., Sociedad Operadora de Fondos de Inversión, Grupo Financiero Scotiabank Inverlat

Tipo	Renta variable	Fecha de autorización	01 junio 2023
Categoría	Renta variable discrecional(RVDIS)	Clase y serie	M1
Clave de pizarra	SCOTMA2	Posibles adquirentes	Personas morales
Calificación	N/A	Monto mínimo de inversión(\$)	Desde \$0.00 hasta \$1,999,999.99

**Importante:** El valor de un fondo de inversión, cualquiera que sea su política de inversión, está sujeta a la fluctuación de los mercados, por lo que el inversionista puede obtener ganancias o pérdidas.

### Objetivo de inversión

El objetivo del Fondo es ofrecer una estrategia de inversión buscando otorgar rendimientos competitivos mediante la combinación de instrumentos de deuda y un máximo de 65% en instrumentos de renta variable. El Fondo podrá invertir en Acciones y Valores de Deuda Deuda (gubernamental, bancarios y corporativos colocados por medio de oferta pública) en directo o a través de Fondos de inversión propios y de terceros, Certificados Bursátiles Fiduciarios Inmobiliarios (FIBRAS), certificados bursátiles fiduciarios de inversión en energía e infraestructura ( FIBRA E), Valores respaldados por activos y Exchange Traded Funds (ETF's por sus siglas en inglés) listados en el SIC o en otros mercados o bolsas de valores con subyacentes de Deuda, Renta Variable y/o Commodities todos estos valores nacionales y/o internacionales.

Asimismo, el Fondo puede invertir en instrumentos derivados, sobre los subyacentes acordes con su régimen de inversión, conforme a las disposiciones de carácter general expedidas por la CNBV y el Banco de México. El horizonte de inversión del Fondo es de largo plazo (3 años) y la permanencia mínima recomendada es de 1 año

### Información relevante

El Fondo está orientado a inversionistas pequeños, medianos y grandes, considerando el monto mínimo de inversión requerido y su nivel de complejidad o sofisticación, el Fondo está dirigido a inversionistas que buscan inversiones de riesgo alto, considerando su horizonte de inversión y estrategia. La parte del Fondo que esté invertida en valores de Deuda, el riesgo principal estará determinado por la volatilidad de las tasas de interés; adicional al riesgo de mercado, cuando se invierta en valores extranjeros tanto Deuda como Renta Variable, La parte del Fondo que esté invertida en valores de Renta Variable, tendrá como principal riesgo a los movimientos en los precios de mercado de las acciones, el riesgo cambiario puede afectar de manera directa el precio del Fondo. El horizonte de inversión del Fondo es de largo plazo y se recomienda para inversionistas con amplios conocimientos financieros. Los Fondos de Inversión no cuentan con asamblea de accionistas, consejo de administración o comisario: Las funciones de la asamblea de accionistas, así como las actividades del consejo de administración están encomendadas a Scotia Fondos, S.A. de C.V. Sociedad Operadora de Fondos de Inversión, Grupo Financiero Scotiabank Inverlat. La vigilancia del Fondo de Inversión está asignada al contralor normativo de dicha sociedad operadora.

### Valor en riesgo (VaR):

Valor en Riesgo (VaR) de la cartera de inversión respecto de sus activos netos: 2.50% con una probabilidad de 95%. La pérdida que en un escenario pesimista (5 en 100) que puede enfrentar el Fondo en un lapso de un día, es de \$25.00 pesos por cada \$1,000 pesos invertidos. Nota: Este dato es solo una estimación, las expectativas de pérdida podrían ser mayores, incluso por el monto total de la inversión realizada. La definición de valor en riesgo es válida únicamente en condiciones normales de mercado.

### Rendimiento y desempeño histórico

Clase y Serie accionaria: M1

Índice(s) de Referencia: **Mencionado en el inciso d)**

#### Tabla de Rendimientos

	Último mes	Últimos 3 mes	Últimos 12 mes	Año 2022	Año 2021	Año 2020
Rendimiento bruto	2.32 %	6.59 %	9.17 %	-3.92 %	3.19 %	8.59 %
Rendimiento neto	2.10 %	5.94 %	6.62 %	-6.09 %	0.40 %	5.66 %
TLR (cetes 28)*	0.87 %	2.78 %	11.67 %	7.72 %	4.59 %	5.71 %
Índice de referencia**	2.18 %	6.74 %	6.24 %	13.69 %	7.44 %	8.67 %

El rendimiento neto es después de comisiones y el que obtuvo el inversionista en el periodo. El desempeño del fondo en el pasado, no es indicativo del desempeño que tendrá en el futuro. La Tasa Libre de Riesgo es una tasa que no incluye descuentos por comisiones o cualquier otro gasto. Los datos de rendimiento se incluirán cuando se genere la información. Los datos de rendimiento del índice con el del Fondo, es necesario descontar las comisiones de la serie que aplique.

### Régimen y política de inversión

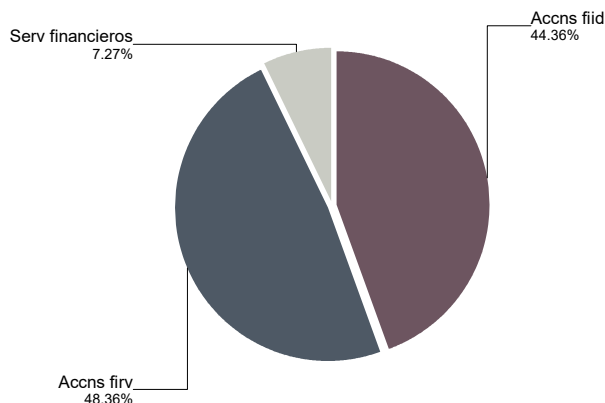
- Estrategia de Administración: Activa.
  - Montos Máximos y Mínimos de los Activos más importantes:
    - Valores de Renta Variable en directo o a través de Fondos de inversión propios y de terceros: Mín:1% Máx:65.00%
    - Valores de Deuda en directo o a través de Fondos de inversión propios y de terceros: Mín: 0.00% Máx: 99.00%
    - Exchange Traded Funds (ETF's) listados en el SIC o en otros mercados y bolsas de valores: Mín: 0.00% Máx: 65.00%
    - Acciones de fondos de inversión de Deuda: Mín:0.00% Máx:99.00%
    - Acciones de fondos de inversión de Renta Variable: Mín:0.00% Máx:65.00%
  - Política de Inversión: Mantendrá como máximo un 65% en valores de renta variable en directo, o a través de Fondos de Inversión y/o ETF's, ambos nacionales o internacionales
  - Índice de Referencia: 10% S&P/BMV Sovereign M BONOS Bond Index + 14% S&P/BMV Sovereign UDIBONOS Bond Index + 18% S&P/BMV Sovereign Funding Rate Bond Index + 6% S&P U.S. Aggregate Bond Index + 52% Índice MSCI World (MXWD Index)
  - Inversión en acciones de fondos de inversión de la misma Operadora hasta el 100% y en otros activos de empresas del mismo consorcio máximo 10% de su Activo Neto.
  - Operación de préstamo de valores, instrumentos derivados a valor nacional, valores respaldados por activos y certificados bursátiles fiduciarios: Si
- El Fondo no celebrará operaciones con valores estructurados.

### Composición de la cartera de inversión

Principales inversiones al mes de diciembre 2023

	Nombre	Serie	Tipo	Monto	%
1	52_SCOTGLO	C1E	FONDO. INV.	129,597,735	30.32%
2	51_SCOTIA1	C1E	FONDO INV.	82,382,606	19.27%
3	51_SCOTUDI	C1E	FONDO INV.	51,728,075	12.10%
4	51_SCOTIMB	C1E	FONDO INV.	30,240,973	7.08%
5	51_SCOTLPG	C1E	FONDO INV.	25,261,431	5.91%
6	52_SCOTDL+	C1E	FONDO. INV.	22,532,929	5.27%
7	52_SCOTUSA	C1E	FONDO. INV.	21,062,452	4.93%
8	52_SCOT-LB	C1E	FONDO. INV.	19,293,561	4.51%
9	1ISP_VTV	*	RTA. VAR.	16,570,998	3.88%
10	1ISP_QQQ	*	RTA. VAR.	14,521,659	3.40%
<b>TOTAL</b>				<b>427,408,787</b>	<b>100%</b>

#### Por sector de actividad económica



## Comisiones y remuneraciones por la prestación de servicios

## Información sobre comisiones y remuneraciones

### i) Comisiones pagadas directamente por el cliente

Concepto	Serie M1		Serie más representativa(F1)	
	%	\$	%	\$
Incumplimiento plazo mínimo de permanencia	N/A	N/A	N/A	N/A
Incumplimiento saldo mínimo de inversión	N/A	N/A	N/A	N/A
Compra de acciones	N/A	N/A	N/A	N/A
Venta de acciones	N/A	N/A	N/A	N/A
Servicios por asesoría	N/A	N/A	N/A	N/A
Servicio administración de acciones	N/A	N/A	N/A	N/A
Otras	N/A	N/A	N/A	N/A
<b>Total</b>	<b>N/A</b>	<b>N/A</b>	<b>N/A</b>	<b>N/A</b>

NA: No Aplica

Las comisiones por compra y venta de acciones pueden disminuir el monto total de su inversión. Esto implica que usted recibiría un monto menor después de una operación. Lo anterior, junto con las comisiones pagadas por el Fondo de Inversión, representa una reducción del rendimiento total que recibirá por su inversión en el Fondo de Inversión.

Algunos prestadores de servicios pueden establecer acuerdos con el Fondo de Inversión y ofrecerle descuentos por sus servicios. Para conocer de su existencia y el posible beneficio para usted, pregunte con su distribuidor.

### ii) Comisiones pagadas por el fondo de inversión

Concepto	Serie M1		Serie más representativa (F1)	
	%	\$	%	\$
Administración de activos	1.90	19.00	2.00	20.00
Administración activos sobre desempeño	0.00	0.00	0.00	0.00
Distribución de acciones	0.00	0.00	0.00	0.00
Valuación de acciones	0.00	0.01	0.00	0.02
Deposito de acciones del fondo de inversión	0.00	0.00	0.00	0.00
Deposito de valores	0.00	0.00	0.00	0.00
Contabilidad	0.00	0.00	0.00	0.00
Otras	0.02	0.15	0.02	0.17
<b>Total</b>	<b>1.92</b>	<b>19.16</b>	<b>2.02</b>	<b>20.18</b>

Nota: Los % y \$ de las comisiones se presentan anualizados, considerando una inversión de \$1,000 pesos.

\*\*La comisión por Distribución de Acciones se encuentra incluida en el rubro de Administración de Activos. Las series FBF,

FBM, FBE y I10 no están sujetas a la comisión por Distribución de Acciones.

### Políticas para la compra - venta de acciones

Plazo mínimo de permanencia:	No tiene, el inversionista deberá considerar la fecha de ejecución de la venta de acciones del Fondo.
Recepción de órdenes:	Cualquier día hábil dentro del horario aplicable
Ejecución de operaciones:	Compra: Día de la solicitud - Ventas: Martes de c/semana
Liquidación de operaciones:	Compra: 48 hrs. hábiles después de la ejecución - Ventas: Jueves de c/semana, 48 hrs hábiles después ejecución

Liquidez:	Semanal
Horario:	00:01 hrs. a 13:00 hrs.
Límites de recompra:	100% cuando no exceda el 20% del activo neto del Fondo
Diferencial*:	No se ha aplicado

\* El Fondo de inversión ante condiciones desordenadas de mercado u operaciones inusuales, podrá aplicar a las operaciones compra-venta de sus acciones, un diferencial sobre el precio actualizado de valuación de dichas acciones, que haya determinado previamente, y conservarlo a favor de los inversionistas que permanecen en el fondo.

### Prestadores de servicios

Operadora :	Scotia Fondos, S.A. de C.V. Sociedad Operadora de Sociedades de Inversión, Grupo Financiero Scotiabank Inverlat
Distribuidora :	Scotiabank Inverlat, S.A., Institución de Banca Múltiple, Grupo Financiero Scotiabank Inverlat; Scotia Inverlat Casa de Bolsa, S.A. de C.V., Grupo Financiero Scotiabank Inverlat; Actinver Casa de Bolsa, S.A. de C.V. Grupo Financiero Actinver; Banco Regional, S.A. Institución de Banca Múltiple, Banregio Grupo Financiero; CI Casa de Bolsa S.A. de C.V.; CitiBanamex Casa de Bolsa, S.A. de C.V. Casa de Bolsa Integrante del Grupo Financiero CitiBanamex; Compass Investments de México, S.A. de C.V. Sociedad Operadora de Fondos de Inversión; Casa de Bolsa Finamex, S.A.B. de C.V.; Fondika S.A. de C.V. Distribuidora de Acciones de Fondos de Inversión; Intercam Fondos S.A. de C.V. Sociedad Operadora de Fondos de Inversión, Intercam Grupo Financiero; Kuspit Casa de Bolsa, S.A. de C.V.; Mas Fondos S.A de C.V. Sociedad Operadora de Fondos de Inversión; Banca Mifel S.A. Institución de Banca Múltiple, Grupo Financiero Mifel; Skandia Operadora de Fondos, S.A. de C.V. Sociedad Operadora de Fondos de Inversión; O'Rourke & Asociados, S.A. de C.V. Sociedad Distribuidora de Acciones de Fondos de Inversión; Casa de Bolsa Ve por Más, S.A. de C.V. Grupo Financiero Ve por Más; Masari Casa de Bolsa Sociedad Anónima; Grupo Bursátil Mexicano Sociedad Anónima de Capital Variable, Casa de Bolsa; Vector Casa de Bolsa, S.A. de C.V.; Casa de Bolsa Base, S.A. de C.V. Grupo Financiero Base; Punto Casa de Bolsa, S.A. de C.V.; Operadora Actinver, S.A. de C.V., Sociedad Operadora de Fondos de Inversión, Grupo Financiero Actinver.
Valuadora : Institución Calificadora de Valores :	GAF Operadora, S.A. de C.V., Sociedad Operadora Limitada de Fondos de Inversión N.A.

### Centro de atención a inversionistas

Contacto :	fdiversión@scotiabank.com.mx; Boulevard Manuel Ávila Camacho 1, Colonia Lomas de Chapultepec, Alcaldía Miguel Hidalgo, C.P. 11009, Ciudad de México.
Número telefónico:	55 5123 0990
Horario :	lunes a viernes de 8:30 a 16:00 hrs.

### Página(s) electrónica(s)

Operadora	<a href="http://www.scotiabank.com.mx">www.scotiabank.com.mx</a>
Distribuidoras	<a href="http://www.scotiabank.com.mx">www.scotiabank.com.mx</a>

### Advertencias

Las inversiones realizadas en el Fondo de Inversión no se encuentran protegidas ni garantizadas por el Gobierno Federal ni las entidades de la administración pública paraestatal.

"La autorización de los prospectos de información al público inversionista no implica certificación sobre la bondad de las acciones que emitan o sobre la solvencia, liquidez, calidad crediticia o desempeño futuro de los fondos, ni de los Activos Objeto de Inversión que conforman su cartera".

Ningún intermediario financiero, apoderado para celebrar operaciones con el público, o cualquier otra persona, está autorizado para proporcionar información o hacer declaración alguna adicional al contenido del documento con información clave para la inversión, por lo que deberán entenderse como no autorizadas por el Fondo de Inversión.

En caso de requerir mayor detalle relativo al Fondo de Inversión, se debe consultar el prospecto de información, el cual está disponible en el sitio de la página electrónica de nuestra operadora y/o distribuidora(s), de sus acciones.

El presente documento y el prospecto de información son los únicos documentos de venta que reconoce el Fondo de Inversión como válidos.



**SCOTIA MULTIACTIVOS VOLATILIDAD CONTROLADA 2 Serie M2**

Documento con información clave para la inversión

**SCOTIA MULTIACTIVOS VOLATILIDAD CONTROLADA 2, S.A. DE C.V. Fondo de Inversión de Renta Variable**

Administrado por Scotia Fondos, S.A. DE C.V., Sociedad Operadora de Fondos de Inversión, Grupo Financiero Scotiabank Inverlat

Tipo	Renta variable	Fecha de autorización	01 junio 2023
Categoría	Renta variable discrecional(RVDIS)	Clase y serie	M2
Clave de pizarra	SCOTMA2	Posibles adquirentes	Personas morales
Calificación	N/A	Monto mínimo de inversión(\$)	Desde \$2,000,000.00 Hasta \$4,999,999.99

**Importante:** El valor de un fondo de inversión, cualquiera que sea su política de inversión, está sujeta a la fluctuación de los mercados, por lo que el inversionista puede obtener ganancias o pérdidas.

**Objetivo de inversión**

El objetivo del Fondo es ofrecer una estrategia de inversión buscando otorgar rendimientos competitivos mediante la combinación de instrumentos de deuda y un máximo de 65% en instrumentos de renta variable. El Fondo podrá invertir en Acciones y Valores de Deuda Deuda (gubernamental, bancarios y corporativos colocados por medio de oferta pública) en directo o a través de Fondos de inversión propios y de terceros, Certificados Bursátiles Fiduciarios Inmobiliarios (FIBRAS), certificados bursátiles fiduciarios de inversión en energía e infraestructura ( FIBRA E), Valores respaldados por activos y Exchange Traded Funds (ETF's por sus siglas en inglés) listados en el SIC o en otros mercados o bolsas de valores con subyacentes de Deuda, Renta Variable y/o Commodities todos estos valores nacionales y/o internacionales.

Asimismo, el Fondo puede invertir en instrumentos derivados, sobre los subyacentes acordes con su régimen de inversión, conforme a las disposiciones de carácter general expedidas por la CNBV y el Banco de México. El horizonte de inversión del Fondo es de largo plazo (3 años) y la permanencia mínima recomendada es de 1 año

**Información relevante**

El Fondo está orientado a inversionistas pequeños, medianos y grandes, considerando el monto mínimo de inversión requerido y su nivel de complejidad o sofisticación, el Fondo está dirigido a inversionistas que buscan inversiones de riesgo alto, considerando su horizonte de inversión y estrategia. La parte del Fondo que esté invertida en valores de Deuda, el riesgo principal estará determinado por la volatilidad de las tasas de interés; adicional al riesgo de mercado, cuando se invierta en valores extranjeros tanto Deuda como Renta Variable, La parte del Fondo que esté invertida en valores de Renta Variable, tendrá como principal riesgo a los movimientos en los precios de mercado de las acciones, el riesgo cambiario puede afectar de manera directa el precio del Fondo. El horizonte de inversión del Fondo es de largo plazo y se recomienda para inversionistas con amplios conocimientos financieros. Los Fondos de Inversión no cuentan con asamblea de accionistas, consejo de administración o comisario: Las funciones de la asamblea de accionistas, así como las actividades del consejo de administración están encomendadas a Scotia Fondos, S.A. de C.V. Sociedad Operadora de Fondos de Inversión, Grupo Financiero Scotiabank Inverlat. La vigilancia del Fondo de Inversión está asignada al contralor normativo de dicha sociedad operadora.

**Valor en riesgo (VaR):**

Valor en Riesgo (VaR) de la cartera de inversión respecto de sus activos netos: 2.50% con una probabilidad de 95%. La pérdida que en un escenario pesimista (5 en 100) que puede enfrentar el Fondo en un lapso de un día, es de \$25.00 pesos por cada \$1,000 pesos invertidos. Nota: Este dato es solo una estimación, las expectativas de pérdida podrían ser mayores, incluso por el monto total de la inversión realizada. La definición de valor en riesgo es válida únicamente en condiciones normales de mercado.

**Rendimiento y desempeño histórico**Clase y Serie accionaria: **M2**Índice(s) de Referencia: **Mencionado en el inciso d)****Tabla de Rendimientos**

	Último mes	Últimos 3 mes	Últimos 12 mes	Año 2022	Año 2021	Año 2020
Rendimiento bruto	2.32 %	6.59 %	9.17 %	-3.92 %	3.19 %	8.59 %
Rendimiento neto	2.13 %	6.02 %	6.93 %	-5.82 %	0.71 %	5.99 %
TLR (cetes 28)*	0.87 %	2.78 %	11.67 %	7.72 %	4.59 %	5.71 %
Índice de referencia**	2.18 %	6.74 %	6.24 %	13.69 %	7.44 %	8.67 %

El rendimiento neto es después de comisiones y el que obtuvo el inversionista en el período. El desempeño del fondo en el pasado, no es indicativo del desempeño que tendrá en el futuro. La Tasa Libre de Riesgo es una tasa que no incluye descuentos por comisiones o cualquier otro gasto. Los datos de rendimiento se incluirán cuando se genere la información. Los datos de rendimiento del índice con el del Fondo, es necesario descontar las comisiones de la serie que aplique.

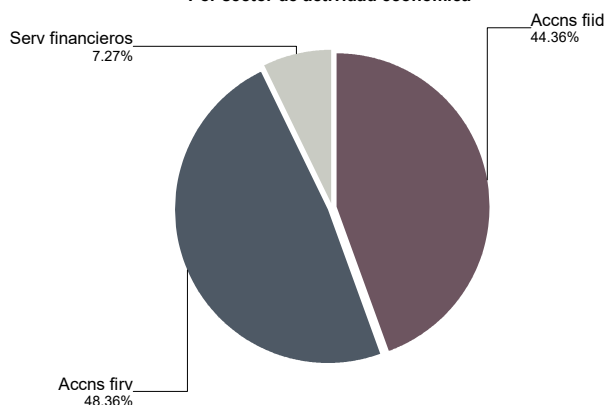
**Régimen y política de inversión**

- Estrategia de Administración: Activa.
  - Montos Máximos y Mínimos de los Activos más importantes:
    - Valores de Renta Variable en directo o a través de Fondos de inversión propios y de terceros: Mín:1% Máx:65.00%
    - Valores de Deuda en directo o a través de Fondos de inversión propios y de terceros: Mín: 0.00% Máx: 99.00%
    - Exchange Traded Funds (ETF's) listados en el SIC o en otros mercados y bolsas de valores: Mín: 0.00% Máx: 65.00%
    - Acciones de fondos de inversión de Deuda: Mín:0.00% Máx:99.00%
    - Acciones de fondos de inversión de Renta Variable: Mín:0.00% Máx:65.00%
  - Política de Inversión: Mantendrá como máximo un 65% en valores de renta variable en directo, o a través de Fondos de Inversión y/o ETF's, ambos nacionales o internacionales
  - Índice de Referencia: 10% S&P/BMV Sovereign M BONOS Bond Index + 14% S&P/BMV Sovereign UDIBONOS Bond Index + 18% S&P/BMV Sovereign Funding Rate Bond Index + 6% S&P U.S. Aggregate Bond Index + 52% Índice MSCI World (MXWD Index)
  - Inversión en acciones de fondos de inversión de la misma Operadora hasta el 100% y en otros activos de empresas del mismo consorcio máximo 10% de su Activo Neto.
  - Operación de préstamo de valores, instrumentos derivados a valor nacional, valores respaldados por activos y certificados bursátiles fiduciarios: Si
- El Fondo no celebrará operaciones con valores estructurados.

**Composición de la cartera de inversión**

Principales inversiones al mes de diciembre 2023

	Nombre	Serie	Tipo	Monto	%
1	52_SCOTGLO	C1E	FONDO. INV.	129,597,735	30.32%
2	51_SCOTIA1	C1E	FONDO INV.	82,382,606	19.27%
3	51_SCOTUDI	C1E	FONDO INV.	51,728,075	12.10%
4	51_SCOTIMB	C1E	FONDO INV.	30,240,973	7.08%
5	51_SCOTLPG	C1E	FONDO INV.	25,261,431	5.91%
6	52_SCOTDL+	C1E	FONDO. INV.	22,532,929	5.27%
7	52_SCOTUSA	C1E	FONDO. INV.	21,062,452	4.93%
8	52_SCOT-LB	C1E	FONDO. INV.	19,293,561	4.51%
9	1ISP_VTV	*	RTA. VAR.	16,570,998	3.88%
10	1ISP_QQQ	*	RTA. VAR.	14,521,659	3.40%
<b>TOTAL</b>				<b>427,408,787</b>	<b>100%</b>

**Por sector de actividad económica**

## Comisiones y remuneraciones por la prestación de servicios

### i) Comisiones pagadas directamente por el cliente

Concepto	Serie M2		Serie más representativa(F1)	
	%	\$	%	\$
Incumplimiento plazo mínimo de permanencia	N/A	N/A	N/A	N/A
Incumplimiento saldo mínimo de inversión	N/A	N/A	N/A	N/A
Compra de acciones	N/A	N/A	N/A	N/A
Venta de acciones	N/A	N/A	N/A	N/A
Servicios por asesoría	N/A	N/A	N/A	N/A
Servicio administración de acciones	N/A	N/A	N/A	N/A
Otras	N/A	N/A	N/A	N/A
<b>Total</b>	<b>N/A</b>	<b>N/A</b>	<b>N/A</b>	<b>N/A</b>

NA: No Aplica

### ii) Comisiones pagadas por el fondo de inversión

Concepto	Serie M2		Serie más representativa (F1)	
	%	\$	%	\$
Administración de activos	1.65	16.50	2.00	20.00
Administración activos sobre desempeño	0.00	0.00	0.00	0.00
Distribución de acciones	0.00	0.00	0.00	0.00
Valuación de acciones	0.00	0.02	0.00	0.02
Deposito de acciones del fondo de inversión	0.00	0.00	0.00	0.00
Deposito de valores	0.00	0.00	0.00	0.00
Contabilidad	0.00	0.00	0.00	0.00
Otras	0.02	0.17	0.02	0.17
<b>Total</b>	<b>1.67</b>	<b>16.69</b>	<b>2.02</b>	<b>20.18</b>

Nota: Los % y \$ de las comisiones se presentan anualizados, considerando una inversión de \$1,000 pesos.

\*\*La comisión por Distribución de Acciones se encuentra incluida en el rubro de Administración de Activos. Las series FBF,

FBM, FBE y I10 no están sujetas a la comisión por Distribución de Acciones.

### Políticas para la compra - venta de acciones

Plazo mínimo de permanencia:	No tiene, el inversionista deberá considerar la fecha de ejecución de la venta de acciones del Fondo.
Recepción de órdenes:	Cualquier día hábil dentro del horario aplicable
Ejecución de operaciones:	Compra: Día de la solicitud - Ventas: Martes de c/semana
Liquidación de operaciones:	Compra: 48 hrs. hábiles después de la ejecución - Ventas: Jueves de c/semana, 48 hrs hábiles después ejecución

Liquidez:	Semanal
Horario:	00:01 hrs. a 13:00 hrs.
Límites de recompra:	100% cuando no exceda el 20% del activo neto del Fondo
Diferencial*:	No se ha aplicado

\* El Fondo de inversión ante condiciones desordenadas de mercado u operaciones inusuales, podrá aplicar a las operaciones compra-venta de sus acciones, un diferencial sobre el precio actualizado de valuación de dichas acciones, que haya determinado previamente, y conservarlo a favor de los inversionistas que permanecen en el fondo.

### Prestadores de servicios

Operadora :	Scotia Fondos, S.A. de C.V. Sociedad Operadora de Sociedades de Inversión, Grupo Financiero Scotiabank Inverlat
Distribuidora :	Scotiabank Inverlat, S.A., Institución de Banca Múltiple, Grupo Financiero Scotiabank Inverlat; Scotia Inverlat Casa de Bolsa, S.A. de C.V., Grupo Financiero Scotiabank Inverlat; Actinver Casa de Bolsa, S.A. de C.V. Grupo Financiero Actinver; Banco Regional, S.A. Institución de Banca Múltiple, Banregio Grupo Financiero; CI Casa de Bolsa S.A. de C.V.; CitiBanamex Casa de Bolsa, S.A. de C.V. Casa de Bolsa Integrante del Grupo Financiero CitiBanamex; Compass Investments de México, S.A. de C.V. Sociedad Operadora de Fondos de Inversión; Casa de Bolsa Finamex, S.A.B. de C.V.; Fondika S.A. de C.V. Distribuidora de Acciones de Fondos de Inversión; Intercam Fondos S.A. de C.V. Sociedad Operadora de Fondos de Inversión, Intercam Grupo Financiero; Kuspit Casa de Bolsa, S.A. de C.V.; Mas Fondos S.A de C.V. Sociedad Operadora de Fondos de Inversión; Banca Mifel S.A. Institución de Banca Múltiple, Grupo Financiero Mifel; Skandia Operadora de Fondos, S.A. de C.V. Sociedad Operadora de Fondos de Inversión; O'Rourke & Asociados, S.A. de C.V. Sociedad Distribuidora de Acciones de Fondos de Inversión; Casa de Bolsa Ve por Más, S.A. de C.V. Grupo Financiero Ve por Más; Masari Casa de Bolsa Sociedad Anónima; Grupo Bursátil Mexicano Sociedad Anónima de Capital Variable, Casa de Bolsa; Vector Casa de Bolsa, S.A. de C.V.; Casa de Bolsa Base, S.A. de C.V. Grupo Financiero Base; Punto Casa de Bolsa, S.A. de C.V.; Operadora Actinver, S.A. de C.V., Sociedad Operadora de Fondos de Inversión, Grupo Financiero Actinver.
Valuadora : Institución Calificadora de Valores :	GAF Operadora, S.A. de C.V., Sociedad Operadora Limitada de Fondos de Inversión N.A.

### Centro de atención a inversionistas

Contacto :	fdiversión@scotiabank.com.mx; Boulevard Manuel Ávila Camacho 1, Colonia Lomas de Chapultepec, Alcaldía Miguel Hidalgo, C.P. 11009, Ciudad de México.
Número telefónico:	55 5123 0990
Horario :	lunes a viernes de 8:30 a 16:00 hrs.

### Página(s) electrónica(s)

Operadora	<a href="http://www.scotiabank.com.mx">www.scotiabank.com.mx</a>
Distribuidoras	<a href="http://www.scotiabank.com.mx">www.scotiabank.com.mx</a>

## Información sobre comisiones y remuneraciones

Las comisiones por compra y venta de acciones pueden disminuir el monto total de su inversión. Esto implica que usted recibiría un monto menor después de una operación. Lo anterior, junto con las comisiones pagadas por el Fondo de Inversión, representa una reducción del rendimiento total que recibirá por su inversión en el Fondo de Inversión.

Algunos prestadores de servicios pueden establecer acuerdos con el Fondo de Inversión y ofrecerle descuentos por sus servicios. Para conocer de su existencia y el posible beneficio para usted, pregunte con su distribuidor.

El prospecto de información contiene un mayor detalle de los conflictos de interés a los que pudiera estar sujeto cualquier prestador de servicios del Fondo de Inversión.

### Advertencias

Las inversiones realizadas en el Fondo de Inversión no se encuentran protegidas ni garantizadas por el Gobierno Federal ni las entidades de la administración pública paraestatal.

"La autorización de los prospectos de información al público inversionista no implica certificación sobre la bondad de las acciones que emitan o sobre la solvencia, liquidez, calidad crediticia o desempeño futuro de los fondos, ni de los Activos Objeto de Inversión que conforman su cartera".

Ningún intermediario financiero, apoderado para celebrar operaciones con el público, o cualquier otra persona, está autorizado para proporcionar información o hacer declaración alguna adicional al contenido del documento con información clave para la inversión, por lo que deberán entenderse como no autorizadas por el Fondo de Inversión.

En caso de requerir mayor detalle relativo al Fondo de Inversión, se debe consultar el prospecto de información, el cual está disponible en el sitio de la página electrónica de nuestra operadora y/o distribuidora(s), de sus acciones.

El presente documento y el prospecto de información son los únicos documentos de venta que reconoce el Fondo de Inversión como válidos.

# SCOTIA MULTIACTIVOS VOLATILIDAD CONTROLADA 2 Serie M3

Documento con información clave para la inversión

## SCOTIA MULTIACTIVOS VOLATILIDAD CONTROLADA 2, S.A. DE C.V. Fondo de Inversión de Renta Variable

Administrado por Scotia Fondos, S.A. DE C.V., Sociedad Operadora de Fondos de Inversión, Grupo Financiero Scotiabank Inverlat

Tipo	Renta variable	Fecha de autorización	01 junio 2023
Categoría	Renta variable discrecional(RVDIS)	Clase y serie	M3
Clave de pizarra	SCOTMA2	Posibles adquirentes	Personas morales
Calificación	N/A	Monto mínimo de inversión(\$)	Desde \$5,000,000.00 Hasta \$14,999,999.99

**Importante:** El valor de un fondo de inversión, cualquiera que sea su política de inversión, está sujeta a la fluctuación de los mercados, por lo que el inversionista puede obtener ganancias o pérdidas.

### Objetivo de inversión

El objetivo del Fondo es ofrecer una estrategia de inversión buscando otorgar rendimientos competitivos mediante la combinación de instrumentos de deuda y un máximo de 65% en instrumentos de renta variable. El Fondo podrá invertir en Acciones y Valores de Deuda Deuda (gubernamental, bancarios y corporativos colocados por medio de oferta pública) en directo o a través de Fondos de inversión propios y de terceros, Certificados Bursátiles Fiduciarios Inmobiliarios (FIBRAS), certificados bursátiles fiduciarios de inversión en energía e infraestructura ( FIBRA E), Valores respaldados por activos y Exchange Traded Funds (ETF's por sus siglas en inglés) listados en el SIC o en otros mercados o bolsas de valores con subyacentes de Deuda, Renta Variable y/o Commodities todos estos valores nacionales y/o internacionales.

Asimismo, el Fondo puede invertir en instrumentos derivados, sobre los subyacentes acordes con su régimen de inversión, conforme a las disposiciones de carácter general expedidas por la CNBV y el Banco de México. El horizonte de inversión del Fondo es de largo plazo (3 años) y la permanencia mínima recomendada es de 1 año

### Información relevante

El Fondo está orientado a inversionistas pequeños, medianos y grandes, considerando el monto mínimo de inversión requerido y su nivel de complejidad o sofisticación, el Fondo está dirigido a inversionistas que buscan inversiones de riesgo alto, considerando su horizonte de inversión y estrategia. La parte del Fondo que esté invertida en valores de Deuda, el riesgo principal estará determinado por la volatilidad de las tasas de interés; adicional al riesgo de mercado, cuando se invierta en valores extranjeros tanto Deuda como Renta Variable, La parte del Fondo que esté invertida en valores de Renta Variable, tendrá como principal riesgo a los movimientos en los precios de mercado de las acciones, el riesgo cambiario puede afectar de manera directa el precio del Fondo. El horizonte de inversión del Fondo es de largo plazo y se recomienda para inversionistas con amplios conocimientos financieros. Los Fondos de Inversión no cuentan con asamblea de accionistas, consejo de administración o comisario: Las funciones de la asamblea de accionistas, así como las actividades del consejo de administración están encomendadas a Scotia Fondos, S.A. de C.V. Sociedad Operadora de Fondos de Inversión, Grupo Financiero Scotiabank Inverlat. La vigilancia del Fondo de Inversión está asignada al contralor normativo de dicha sociedad operadora.

### Valor en riesgo (VaR):

Valor en Riesgo (VaR) de la cartera de inversión respecto de sus activos netos: 2.50% con una probabilidad de 95%. La pérdida que en un escenario pesimista (5 en 100) que puede enfrentar el Fondo en un lapso de un día, es de \$25.00 pesos por cada \$1,000 pesos invertidos. Nota: Este dato es solo una estimación, las expectativas de pérdida podrían ser mayores, incluso por el monto total de la inversión realizada. La definición de valor en riesgo es válida únicamente en condiciones normales de mercado.

### Rendimiento y desempeño histórico

Clase y Serie accionaria: **M3**

Índice(s) de Referencia: **Mencionado en el inciso d)**

#### Tabla de Rendimientos

	Último mes	Últimos 3 mes	Últimos 12 mes	Año 2022	Año 2021	Año 2020
Rendimiento bruto	2.32 %	6.59 %	9.17 %	-3.92 %	3.19 %	8.59 %
Rendimiento neto	2.15 %	6.09 %	7.24 %	-5.54 %	1.00 %	6.30 %
TLR (cetes 28)*	0.87 %	2.78 %	11.67 %	7.72 %	4.59 %	5.71 %
Índice de referencia**	2.18 %	6.74 %	6.24 %	13.69 %	7.44 %	8.67 %

El rendimiento neto es después de comisiones y el que obtuvo el inversionista en el período. El desempeño del fondo en el pasado, no es indicativo del desempeño que tendrá en el futuro. La Tasa Libre de Riesgo es una tasa que no incluye descuentos por comisiones o cualquier otro gasto. Los datos de rendimiento se incluirán cuando se genere la información. Los datos de rendimiento del índice con el del Fondo, es necesario descontar las comisiones de la serie que aplique.

### Régimen y política de inversión

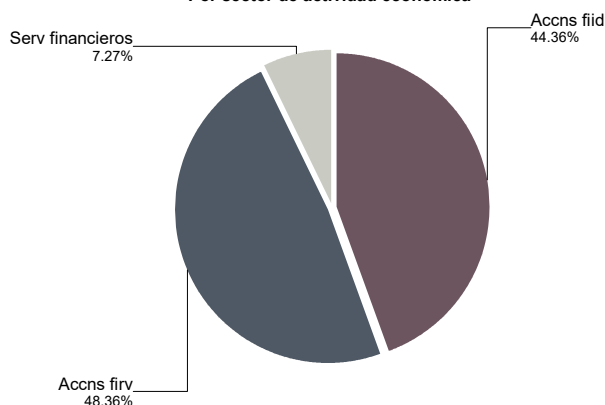
- Estrategia de Administración: Activa.
  - Montos Máximos y Mínimos de los Activos más importantes:
    - Valores de Renta Variable en directo o a través de Fondos de inversión propios y de terceros: Mín:1% Máx:65.00%
    - Valores de Deuda en directo o a través de Fondos de inversión propios y de terceros: Mín: 0.00% Máx: 99.00%
    - Exchange Traded Funds (ETF's) listados en el SIC o en otros mercados y bolsas de valores: Mín: 0.00% Máx: 65.00%
    - Acciones de fondos de inversión de Deuda: Mín:0.00% Máx:99.00%
    - Acciones de fondos de inversión de Renta Variable: Mín:0.00% Máx:65.00%
  - Política de Inversión: Mantendrá como máximo un 65% en valores de renta variable en directo, o a través de Fondos de Inversión y/o ETF's, ambos nacionales o internacionales
  - Índice de Referencia: 10% S&P/BMV Sovereign M BONOS Bond Index + 14% S&P/BMV Sovereign UDIBONOS Bond Index + 18% S&P/BMV Sovereign Funding Rate Bond Index + 6% S&P U.S. Aggregate Bond Index + 52% Índice MSCI World (MXWD Index)
  - Inversión en acciones de fondos de inversión de la misma Operadora hasta el 100% y en otros activos de empresas del mismo consorcio máximo 10% de su Activo Neto.
  - Operación de préstamo de valores, instrumentos derivados a valor nacional, valores respaldados por activos y certificados bursátiles fiduciarios: Si
- El Fondo no celebrará operaciones con valores estructurados.

### Composición de la cartera de inversión

Principales inversiones al mes de diciembre 2023

	Nombre	Serie	Tipo	Monto	%
1	52_SCOTGLO	C1E	FONDO. INV.	129,597,735	30.32%
2	51_SCOTIA1	C1E	FONDO INV.	82,382,606	19.27%
3	51_SCOTUDI	C1E	FONDO INV.	51,728,075	12.10%
4	51_SCOTIMB	C1E	FONDO INV.	30,240,973	7.08%
5	51_SCOTLPG	C1E	FONDO INV.	25,261,431	5.91%
6	52_SCOTDL+	C1E	FONDO. INV.	22,532,929	5.27%
7	52_SCOTUSA	C1E	FONDO. INV.	21,062,452	4.93%
8	52_SCOT-LB	C1E	FONDO. INV.	19,293,561	4.51%
9	1ISP_VTV	*	RTA. VAR.	16,570,998	3.88%
10	1ISP_QQQ	*	RTA. VAR.	14,521,659	3.40%
<b>TOTAL</b>				<b>427,408,787</b>	<b>100%</b>

#### Por sector de actividad económica



## Comisiones y remuneraciones por la prestación de servicios

## Información sobre comisiones y remuneraciones

### i) Comisiones pagadas directamente por el cliente

Concepto	Serie M3		Serie más representativa(F1)	
	%	\$	%	\$
Incumplimiento plazo mínimo de permanencia	N/A	N/A	N/A	N/A
Incumplimiento saldo mínimo de inversión	N/A	N/A	N/A	N/A
Compra de acciones	N/A	N/A	N/A	N/A
Venta de acciones	N/A	N/A	N/A	N/A
Servicios por asesoría	N/A	N/A	N/A	N/A
Servicio administración de acciones	N/A	N/A	N/A	N/A
Otras	N/A	N/A	N/A	N/A
<b>Total</b>	<b>N/A</b>	<b>N/A</b>	<b>N/A</b>	<b>N/A</b>

NA: No Aplica

Las comisiones por compra y venta de acciones pueden disminuir el monto total de su inversión. Esto implica que usted recibiría un monto menor después de una operación. Lo anterior, junto con las comisiones pagadas por el Fondo de Inversión, representa una reducción del rendimiento total que recibirá por su inversión en el Fondo de Inversión.

Algunos prestadores de servicios pueden establecer acuerdos con el Fondo de Inversión y ofrecerle descuentos por sus servicios. Para conocer de su existencia y el posible beneficio para usted, pregunte con su distribuidor.

### ii) Comisiones pagadas por el fondo de inversión

Concepto	Serie M3		Serie más representativa (F1)	
	%	\$	%	\$
Administración de activos	1.40	14.00	2.00	20.00
Administración activos sobre desempeño	0.00	0.00	0.00	0.00
Distribución de acciones	0.00	0.00	0.00	0.00
Valuación de acciones	0.00	0.02	0.00	0.02
Deposito de acciones del fondo de inversión	0.00	0.00	0.00	0.00
Deposito de valores	0.00	0.00	0.00	0.00
Contabilidad	0.00	0.00	0.00	0.00
Otras	0.02	0.16	0.02	0.17
<b>Total</b>	<b>1.42</b>	<b>14.17</b>	<b>2.02</b>	<b>20.18</b>

Nota: Los % y \$ de las comisiones se presentan anualizados, considerando una inversión de \$1,000 pesos.

\*\*La comisión por Distribución de Acciones se encuentra incluida en el rubro de Administración de Activos. Las series FBF,

FBM, FBE y I10 no están sujetas a la comisión por Distribución de Acciones.

### Políticas para la compra - venta de acciones

Plazo mínimo de permanencia:	No tiene, el inversionista deberá considerar la fecha de ejecución de la venta de acciones del Fondo.
Recepción de órdenes:	Cualquier día hábil dentro del horario aplicable
Ejecución de operaciones:	Compra: Día de la solicitud - Ventas: Martes de c/semana
Liquidación de operaciones:	Compra: 48 hrs. hábiles después de la ejecución - Ventas: Jueves de c/semana, 48 hrs hábiles después ejecución

Liquidez:	Semanal
Horario:	00:01 hrs. a 13:00 hrs.
Límites de recompra:	100% cuando no exceda el 20% del activo neto del Fondo
Diferencial*:	No se ha aplicado

\* El Fondo de inversión ante condiciones desordenadas de mercado u operaciones inusuales, podrá aplicar a las operaciones compra-venta de sus acciones, un diferencial sobre el precio actualizado de valuación de dichas acciones, que haya determinado previamente, y conservarlo a favor de los inversionistas que permanecen en el fondo.

### Prestadores de servicios

Operadora :	Scotia Fondos, S.A. de C.V. Sociedad Operadora de Sociedades de Inversión, Grupo Financiero Scotiabank Inverlat
Distribuidora :	Scotiabank Inverlat, S.A., Institución de Banca Múltiple, Grupo Financiero Scotiabank Inverlat; Scotia Inverlat Casa de Bolsa, S.A. de C.V., Grupo Financiero Scotiabank Inverlat; Actinver Casa de Bolsa, S.A. de C.V. Grupo Financiero Actinver; Banco Regional, S.A. Institución de Banca Múltiple, Banregio Grupo Financiero; CI Casa de Bolsa S.A. de C.V.; CitiBanamex Casa de Bolsa, S.A. de C.V. Casa de Bolsa Integrante del Grupo Financiero CitiBanamex; Compass Investments de México, S.A. de C.V. Sociedad Operadora de Fondos de Inversión; Casa de Bolsa Finamex, S.A.B. de C.V.; Fondika S.A. de C.V. Distribuidora de Acciones de Fondos de Inversión; Intercam Fondos S.A. de C.V. Sociedad Operadora de Fondos de Inversión, Intercam Grupo Financiero; Kuspit Casa de Bolsa, S.A. de C.V.; Mas Fondos S.A de C.V. Sociedad Operadora de Fondos de Inversión; Banca Mifel S.A. Institución de Banca Múltiple, Grupo Financiero Mifel; Skandia Operadora de Fondos, S.A. de C.V. Sociedad Operadora de Fondos de Inversión; O'Rourke & Asociados, S.A. de C.V. Sociedad Distribuidora de Acciones de Fondos de Inversión; Casa de Bolsa Ve por Más, S.A. de C.V. Grupo Financiero Ve por Más; Masari Casa de Bolsa Sociedad Anónima; Grupo Bursátil Mexicano Sociedad Anónima de Capital Variable, Casa de Bolsa; Vector Casa de Bolsa, S.A. de C.V.; Casa de Bolsa Base, S.A. de C.V. Grupo Financiero Base; Punto Casa de Bolsa, S.A. de C.V.; Operadora Actinver, S.A. de C.V., Sociedad Operadora de Fondos de Inversión, Grupo Financiero Actinver.
Valuadora : Institución Calificadora de Valores :	GAF Operadora, S.A. de C.V., Sociedad Operadora Limitada de Fondos de Inversión N.A.

### Centro de atención a inversionistas

Contacto :	fdiversión@scotiabank.com.mx; Boulevard Manuel Ávila Camacho 1, Colonia Lomas de Chapultepec, Alcaldía Miguel Hidalgo, C.P. 11009, Ciudad de México.
Número telefónico:	55 5123 0990
Horario :	lunes a viernes de 8:30 a 16:00 hrs.

### Página(s) electrónica(s)

Operadora	<a href="http://www.scotiabank.com.mx">www.scotiabank.com.mx</a>
Distribuidoras	<a href="http://www.scotiabank.com.mx">www.scotiabank.com.mx</a>

### Advertencias

Las inversiones realizadas en el Fondo de Inversión no se encuentran protegidas ni garantizadas por el Gobierno Federal ni las entidades de la administración pública paraestatal.

"La autorización de los prospectos de información al público inversionista no implica certificación sobre la bondad de las acciones que emitan o sobre la solvencia, liquidez, calidad crediticia o desempeño futuro de los fondos, ni de los Activos Objeto de Inversión que conforman su cartera".

Ningún intermediario financiero, apoderado para celebrar operaciones con el público, o cualquier otra persona, está autorizado para proporcionar información o hacer declaración alguna adicional al contenido del documento con información clave para la inversión, por lo que deberán entenderse como no autorizadas por el Fondo de Inversión.

En caso de requerir mayor detalle relativo al Fondo de Inversión, se debe consultar el prospecto de información, el cual está disponible en el sitio de la página electrónica de nuestra operadora y/o distribuidora(s), de sus acciones.

El presente documento y el prospecto de información son los únicos documentos de venta que reconoce el Fondo de Inversión como válidos.



# SCOTIA MULTIACTIVOS VOLATILIDAD CONTROLADA 2 Serie M4

Documento con información clave para la inversión

## SCOTIA MULTIACTIVOS VOLATILIDAD CONTROLADA 2, S.A. DE C.V. Fondo de Inversión de Renta Variable

Administrado por Scotia Fondos, S.A. DE C.V., Sociedad Operadora de Fondos de Inversión, Grupo Financiero Scotiabank Inverlat

Tipo	Renta variable	Fecha de autorización	01 junio 2023
Categoría	Renta variable discrecional(RVDIS)	Clase y serie	M4
Clave de pizarra	SCOTMA2	Posibles adquirentes	Personas morales
Calificación	N/A	Monto mínimo de inversión(\$)	Desde \$15,000,000.00 en adelante

**Importante:** El valor de un fondo de inversión, cualquiera que sea su política de inversión, está sujeta a la fluctuación de los mercados, por lo que el inversionista puede obtener ganancias o pérdidas.

### Objetivo de inversión

El objetivo del Fondo es ofrecer una estrategia de inversión buscando otorgar rendimientos competitivos mediante la combinación de instrumentos de deuda y un máximo de 65% en instrumentos de renta variable. El Fondo podrá invertir en Acciones y Valores de Deuda Deuda (gubernamental, bancarios y corporativos colocados por medio de oferta pública) en directo o a través de Fondos de inversión propios y de terceros, Certificados Bursátiles Fiduciarios Inmobiliarios (FIBRAS), certificados bursátiles fiduciarios de inversión en energía e infraestructura ( FIBRA E), Valores respaldados por activos y Exchange Traded Funds (ETF's por sus siglas en inglés) listados en el SIC o en otros mercados o bolsas de valores con subyacentes de Deuda, Renta Variable y/o Commodities todos estos valores nacionales y/o internacionales.

Asimismo, el Fondo puede invertir en instrumentos derivados, sobre los subyacentes acordes con su régimen de inversión, conforme a las disposiciones de carácter general expedidas por la CNBV y el Banco de México. El horizonte de inversión del Fondo es de largo plazo (3 años) y la permanencia mínima recomendada es de 1 año

### Información relevante

El Fondo está orientado a inversionistas pequeños, medianos y grandes, considerando el monto mínimo de inversión requerido y su nivel de complejidad o sofisticación, el Fondo está dirigido a inversionistas que buscan inversiones de riesgo alto, considerando su horizonte de inversión y estrategia. La parte del Fondo que esté invertida en valores de Deuda, el riesgo principal estará determinado por la volatilidad de las tasas de interés; adicional al riesgo de mercado, cuando se invierta en valores extranjeros tanto Deuda como Renta Variable, La parte del Fondo que esté invertida en valores de Renta Variable, tendrá como principal riesgo a los movimientos en los precios de mercado de las acciones, el riesgo cambiario puede afectar de manera directa el precio del Fondo. El horizonte de inversión del Fondo es de largo plazo y se recomienda para inversionistas con amplios conocimientos financieros. Los Fondos de Inversión no cuentan con asamblea de accionistas, consejo de administración o comisario: Las funciones de la asamblea de accionistas, así como las actividades del consejo de administración están encomendadas a Scotia Fondos, S.A. de C.V. Sociedad Operadora de Fondos de Inversión, Grupo Financiero Scotiabank Inverlat. La vigilancia del Fondo de Inversión está asignada al contralor normativo de dicha sociedad operadora.

### Valor en riesgo (VaR):

Valor en Riesgo (VaR) de la cartera de inversión respecto de sus activos netos: 2.50% con una probabilidad de 95%. La pérdida que en un escenario pesimista (5 en 100) que puede enfrentar el Fondo en un lapso de un día, es de \$25.00 pesos por cada \$1,000 pesos invertidos. Nota: Este dato es solo una estimación, las expectativas de pérdida podrían ser mayores, incluso por el monto total de la inversión realizada. La definición de valor en riesgo es válida únicamente en condiciones normales de mercado.

### Rendimiento y desempeño histórico

Clase y Serie accionaria: **M4**

Índice(s) de Referencia: **Mencionado en el inciso d)**

#### Tabla de Rendimientos

	Último mes	Últimos 3 mes	Últimos 12 mes	Año 2022	Año 2021	Año 2020
Rendimiento bruto	2.32 %	6.59 %	9.17 %	-3.92 %	3.19 %	8.59 %
Rendimiento neto	2.17 %	6.16 %	7.49 %	-5.32 %	1.24 %	6.55 %
TLR (cetes 28)*	0.87 %	2.78 %	11.67 %	7.72 %	4.59 %	5.71 %
Índice de referencia**	2.18 %	6.74 %	6.24 %	13.69 %	7.44 %	8.67 %

El rendimiento neto es después de comisiones y el que obtuvo el inversionista en el periodo. El desempeño del fondo en el pasado, no es indicativo del desempeño que tendrá en el futuro. La Tasa Libre de Riesgo es una tasa que no incluye descuentos por comisiones o cualquier otro gasto. Los datos de rendimiento se incluirán cuando se genere la información. Los datos de rendimiento del índice con el del Fondo, es necesario descontar las comisiones de la serie que aplique.

### Régimen y política de inversión

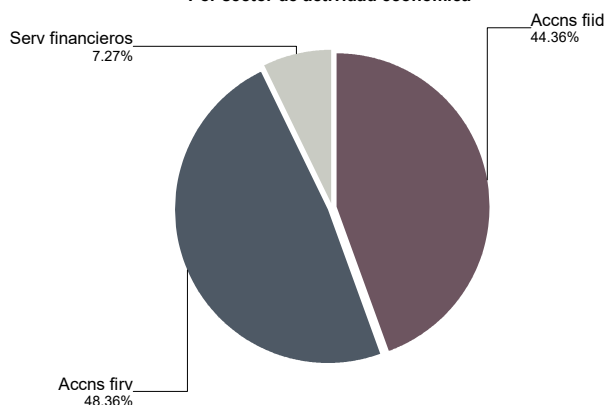
- Estrategia de Administración: Activa.
  - Montos Máximos y Mínimos de los Activos más importantes:
    - Valores de Renta Variable en directo o a través de Fondos de inversión propios y de terceros: Mín:1% Máx:65.00%
    - Valores de Deuda en directo o a través de Fondos de inversión propios y de terceros: Mín: 0.00% Máx: 99.00%
    - Exchange Traded Funds (ETF's) listados en el SIC o en otros mercados y bolsas de valores: Mín: 0.00% Máx: 65.00%
    - Acciones de fondos de inversión de Deuda: Mín:0.00% Máx:99.00%
    - Acciones de fondos de inversión de Renta Variable: Mín:0.00% Máx:65.00%
  - Política de Inversión: Mantendrá como máximo un 65% en valores de renta variable en directo, o a través de Fondos de Inversión y/o ETF's, ambos nacionales o internacionales
  - Índice de Referencia: 10% S&P/BMV Sovereign M BONOS Bond Index + 14% S&P/BMV Sovereign UDIBONOS Bond Index + 18% S&P/BMV Sovereign Funding Rate Bond Index + 6% S&P U.S. Aggregate Bond Index + 52% Índice MSCI World (MXWD Index)
  - Inversión en acciones de fondos de inversión de la misma Operadora hasta el 100% y en otros activos de empresas del mismo consorcio máximo 10% de su Activo Neto.
  - Operación de préstamo de valores, instrumentos derivados a valor nacional, valores respaldados por activos y certificados bursátiles fiduciarios: Si
- El Fondo no celebrará operaciones con valores estructurados.

### Composición de la cartera de inversión

Principales inversiones al mes de diciembre 2023

	Nombre	Serie	Tipo	Monto	%
1	52_SCOTGLO	C1E	FONDO. INV.	129,597,735	30.32%
2	51_SCOTIA1	C1E	FONDO INV.	82,382,606	19.27%
3	51_SCOTUDI	C1E	FONDO INV.	51,728,075	12.10%
4	51_SCOTIMB	C1E	FONDO INV.	30,240,973	7.08%
5	51_SCOTLPG	C1E	FONDO INV.	25,261,431	5.91%
6	52_SCOTDL+	C1E	FONDO. INV.	22,532,929	5.27%
7	52_SCOTUSA	C1E	FONDO. INV.	21,062,452	4.93%
8	52_SCOT-LB	C1E	FONDO. INV.	19,293,561	4.51%
9	1ISP_VTV	*	RTA. VAR.	16,570,998	3.88%
10	1ISP_QQQ	*	RTA. VAR.	14,521,659	3.40%
<b>TOTAL</b>				<b>427,408,787</b>	<b>100%</b>

#### Por sector de actividad económica



## Comisiones y remuneraciones por la prestación de servicios

## Información sobre comisiones y remuneraciones

### i) Comisiones pagadas directamente por el cliente

Concepto	Serie M4		Serie más representativa(F1)	
	%	\$	%	\$
Incumplimiento plazo mínimo de permanencia	N/A	N/A	N/A	N/A
Incumplimiento saldo mínimo de inversión	N/A	N/A	N/A	N/A
Compra de acciones	N/A	N/A	N/A	N/A
Venta de acciones	N/A	N/A	N/A	N/A
Servicios por asesoría	N/A	N/A	N/A	N/A
Servicio administración de acciones	N/A	N/A	N/A	N/A
Otras	N/A	N/A	N/A	N/A
<b>Total</b>	<b>N/A</b>	<b>N/A</b>	<b>N/A</b>	<b>N/A</b>

NA: No Aplica

Las comisiones por compra y venta de acciones pueden disminuir el monto total de su inversión. Esto implica que usted recibiría un monto menor después de una operación. Lo anterior, junto con las comisiones pagadas por el Fondo de Inversión, representa una reducción del rendimiento total que recibirá por su inversión en el Fondo de Inversión.

Algunos prestadores de servicios pueden establecer acuerdos con el Fondo de Inversión y ofrecerle descuentos por sus servicios. Para conocer de su existencia y el posible beneficio para usted, pregunte con su distribuidor.

### ii) Comisiones pagadas por el fondo de inversión

Concepto	Serie M4		Serie más representativa (F1)	
	%	\$	%	\$
Administración de activos	1.20	12.00	2.00	20.00
Administración activos sobre desempeño	0.00	0.00	0.00	0.00
Distribución de acciones	0.00	0.00	0.00	0.00
Valuación de acciones	0.00	0.01	0.00	0.02
Deposito de acciones del fondo de inversión	0.00	0.00	0.00	0.00
Deposito de valores	0.00	0.00	0.00	0.00
Contabilidad	0.00	0.00	0.00	0.00
Otras	0.02	0.16	0.02	0.17
<b>Total</b>	<b>1.22</b>	<b>12.18</b>	<b>2.02</b>	<b>20.18</b>

Nota: Los % y \$ de las comisiones se presentan anualizados, considerando una inversión de \$1,000 pesos.

\*\*La comisión por Distribución de Acciones se encuentra incluida en el rubro de Administración de Activos. Las series FBF,

FBM, FBE y I10 no están sujetas a la comisión por Distribución de Acciones.

### Políticas para la compra - venta de acciones

Plazo mínimo de permanencia:	No tiene, el inversionista deberá considerar la fecha de ejecución de la venta de acciones del Fondo.
Recepción de órdenes:	Cualquier día hábil dentro del horario aplicable
Ejecución de operaciones:	Compra: Día de la solicitud - Ventas: Martes de c/semana
Liquidación de operaciones:	Compra: 48 hrs. hábiles después de la ejecución - Ventas: Jueves de c/semana, 48 hrs hábiles después ejecución

Liquidez:	Semanal
Horario:	00:01 hrs. a 13:00 hrs.
Límites de recompra:	100% cuando no exceda el 20% del activo neto del Fondo
Diferencial*:	No se ha aplicado

\* El Fondo de inversión ante condiciones desordenadas de mercado u operaciones inusuales, podrá aplicar a las operaciones compra-venta de sus acciones, un diferencial sobre el precio actualizado de valuación de dichas acciones, que haya determinado previamente, y conservarlo a favor de los inversionistas que permanecen en el fondo.

### Prestadores de servicios

Operadora :	Scotia Fondos, S.A. de C.V. Sociedad Operadora de Sociedades de Inversión, Grupo Financiero Scotiabank Inverlat
Distribuidora :	Scotiabank Inverlat, S.A., Institución de Banca Múltiple, Grupo Financiero Scotiabank Inverlat; Scotia Inverlat Casa de Bolsa, S.A. de C.V., Grupo Financiero Scotiabank Inverlat; Actinver Casa de Bolsa, S.A. de C.V. Grupo Financiero Actinver; Banco Regional, S.A. Institución de Banca Múltiple, Banregio Grupo Financiero; CI Casa de Bolsa S.A. de C.V.; CitiBanamex Casa de Bolsa, S.A. de C.V. Casa de Bolsa Integrante del Grupo Financiero CitiBanamex; Compass Investments de México, S.A. de C.V. Sociedad Operadora de Fondos de Inversión; Casa de Bolsa Finamex, S.A.B. de C.V.; Fondika S.A. de C.V. Distribuidora de Acciones de Fondos de Inversión; Intercam Fondos S.A. de C.V. Sociedad Operadora de Fondos de Inversión, Intercam Grupo Financiero; Kuspit Casa de Bolsa, S.A. de C.V.; Mas Fondos S.A de C.V. Sociedad Operadora de Fondos de Inversión; Banca Mifel S.A. Institución de Banca Múltiple, Grupo Financiero Mifel; Skandia Operadora de Fondos, S.A. de C.V. Sociedad Operadora de Fondos de Inversión; O'Rourke & Asociados, S.A. de C.V. Sociedad Distribuidora de Acciones de Fondos de Inversión; Casa de Bolsa Ve por Más, S.A. de C.V. Grupo Financiero Ve por Más; Masari Casa de Bolsa Sociedad Anónima; Grupo Bursátil Mexicano Sociedad Anónima de Capital Variable, Casa de Bolsa; Vector Casa de Bolsa, S.A. de C.V.; Casa de Bolsa Base, S.A. de C.V. Grupo Financiero Base; Punto Casa de Bolsa, S.A. de C.V.; Operadora Actinver, S.A. de C.V., Sociedad Operadora de Fondos de Inversión, Grupo Financiero Actinver.
Valuadora : Institución Calificadora de Valores :	GAF Operadora, S.A. de C.V., Sociedad Operadora Limitada de Fondos de Inversión N.A.

### Centro de atención a inversionistas

Contacto :	fdiversión@scotiabank.com.mx; Boulevard Manuel Ávila Camacho 1, Colonia Lomas de Chapultepec, Alcaldía Miguel Hidalgo, C.P. 11009, Ciudad de México.
Número telefónico:	55 5123 0990
Horario :	lunes a viernes de 8:30 a 16:00 hrs.

### Página(s) electrónica(s)

Operadora	<a href="http://www.scotiabank.com.mx">www.scotiabank.com.mx</a>
Distribuidoras	<a href="http://www.scotiabank.com.mx">www.scotiabank.com.mx</a>

### Advertencias

Las inversiones realizadas en el Fondo de Inversión no se encuentran protegidas ni garantizadas por el Gobierno Federal ni las entidades de la administración pública paraestatal.

"La autorización de los prospectos de información al público inversionista no implica certificación sobre la bondad de las acciones que emitan o sobre la solvencia, liquidez, calidad crediticia o desempeño futuro de los fondos, ni de los Activos Objeto de Inversión que conforman su cartera".

Ningún intermediario financiero, apoderado para celebrar operaciones con el público, o cualquier otra persona, está autorizado para proporcionar información o hacer declaración alguna adicional al contenido del documento con información clave para la inversión, por lo que deberán entenderse como no autorizadas por el Fondo de Inversión.

En caso de requerir mayor detalle relativo al Fondo de Inversión, se debe consultar el prospecto de información, el cual está disponible en el sitio de la página electrónica de nuestra operadora y/o distribuidora(s), de sus acciones.

El presente documento y el prospecto de información son los únicos documentos de venta que reconoce el Fondo de Inversión como válidos.

# SCOTIA MULTIACTIVOS VOLATILIDAD CONTROLADA 2 Serie S

Documento con información clave para la inversión

## SCOTIA MULTIACTIVOS VOLATILIDAD CONTROLADA 2, S.A. DE C.V. Fondo de Inversión de Renta Variable

Administrado por Scotia Fondos, S.A. DE C.V., Sociedad Operadora de Fondos de Inversión, Grupo Financiero Scotiabank Inverlat

Tipo	Renta variable	Fecha de autorización	01 junio 2023
Categoría	Renta variable discrecional(RVDIS)	Clase y serie	S
Clave de pizarra	SCOTMA2	Posibles adquirentes	Personas físicas empleados del grupo financiero scotiabank
Calificación	N/A	Monto mínimo de inversión(\$)	N/A

**Importante:** El valor de un fondo de inversión, cualquiera que sea su política de inversión, está sujeta a la fluctuación de los mercados, por lo que el inversionista puede obtener ganancias o pérdidas.

### Objetivo de inversión

El objetivo del Fondo es ofrecer una estrategia de inversión buscando otorgar rendimientos competitivos mediante la combinación de instrumentos de deuda y un máximo de 65% en instrumentos de renta variable. El Fondo podrá invertir en Acciones y Valores de Deuda Deuda (gubernamental, bancarios y corporativos colocados por medio de oferta pública) en directo o a través de Fondos de inversión propios y de terceros, Certificados Bursátiles Fiduciarios Inmobiliarios (FIBRAS), certificados bursátiles fiduciarios de inversión en energía e infraestructura ( FIBRA E), Valores respaldados por activos y Exchange Traded Funds (ETF's por sus siglas en inglés) listados en el SIC o en otros mercados o bolsas de valores con subyacentes de Deuda, Renta Variable y/o Commodities todos estos valores nacionales y/o internacionales.

Asimismo, el Fondo puede invertir en instrumentos derivados, sobre los subyacentes acordes con su régimen de inversión, conforme a las disposiciones de carácter general expedidas por la CNBV y el Banco de México. El horizonte de inversión del Fondo es de largo plazo (3 años) y la permanencia mínima recomendada es de 1 año

### Información relevante

El Fondo está orientado a inversionistas pequeños, medianos y grandes, considerando el monto mínimo de inversión requerido y su nivel de complejidad o sofisticación, el Fondo está dirigido a inversionistas que buscan inversiones de riesgo alto, considerando su horizonte de inversión y estrategia. La parte del Fondo que esté invertida en valores de Deuda, el riesgo principal estará determinado por la volatilidad de las tasas de interés; adicional al riesgo de mercado, cuando se invierta en valores extranjeros tanto Deuda como Renta Variable, La parte del Fondo que esté invertida en valores de Renta Variable, tendrá como principal riesgo a los movimientos en los precios de mercado de las acciones, el riesgo cambiario puede afectar de manera directa el precio del Fondo. El horizonte de inversión del Fondo es de largo plazo y se recomienda para inversionistas con amplios conocimientos financieros. Los Fondos de Inversión no cuentan con asamblea de accionistas, consejo de administración o comisario: Las funciones de la asamblea de accionistas, así como las actividades del consejo de administración están encomendadas a Scotia Fondos, S.A. de C.V. Sociedad Operadora de Fondos de Inversión, Grupo Financiero Scotiabank Inverlat. La vigilancia del Fondo de Inversión está asignada al contralor normativo de dicha sociedad operadora.

### Valor en riesgo (VaR):

Valor en Riesgo (VaR) de la cartera de inversión respecto de sus activos netos: 2.50% con una probabilidad de 95%. La pérdida que en un escenario pesimista (5 en 100) que puede enfrentar el Fondo en un lapso de un día, es de \$25.00 pesos por cada \$1,000 pesos invertidos. Nota: Este dato es solo una estimación, las expectativas de pérdida podrían ser mayores, incluso por el monto total de la inversión realizada. La definición de valor en riesgo es válida únicamente en condiciones normales de mercado.

### Rendimiento y desempeño histórico

Clase y Serie accionaria: **S**

Índice(s) de Referencia: **Mencionado en el inciso d)**

#### Tabla de Rendimientos

	Último mes	Últimos 3 mes	Últimos 12 mes	Año 2022	Año 2021	Año 2020
Rendimiento bruto	2.32 %	6.59 %	9.17 %	-3.92 %	3.19 %	8.59 %
Rendimiento neto	2.24 %	6.37 %	8.36 %	-4.55 %	2.08 %	7.43 %
TLR (cetes 28)*	0.87 %	2.78 %	11.67 %	7.72 %	4.59 %	5.71 %
Índice de referencia**	2.18 %	6.74 %	6.24 %	13.69 %	7.44 %	8.67 %

El rendimiento neto es después de comisiones y el que obtuvo el inversionista en el periodo. El desempeño del fondo en el pasado, no es indicativo del desempeño que tendrá en el futuro. La Tasa Libre de Riesgo es una tasa que no incluye descuentos por comisiones o cualquier otro gasto. Los datos de rendimiento se incluirán cuando se genere la información. Los datos de rendimiento del índice con el del Fondo, es necesario descontar las comisiones de la serie que aplique.

### Régimen y política de inversión

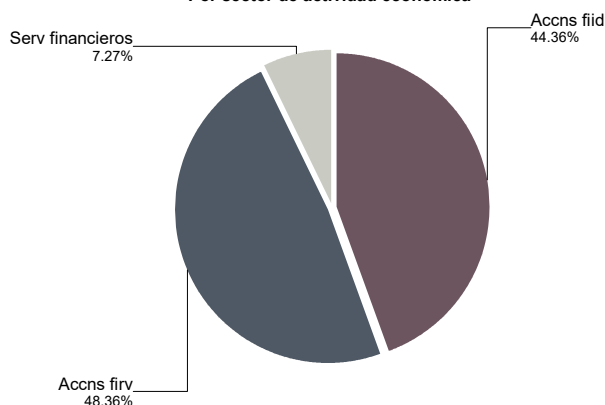
- Estrategia de Administración: Activa.
  - Montos Máximos y Mínimos de los Activos más importantes:
    - Valores de Renta Variable en directo o a través de Fondos de inversión propios y de terceros: Mín:1% Máx:65.00%
    - Valores de Deuda en directo o a través de Fondos de inversión propios y de terceros: Mín: 0.00% Máx: 99.00%
    - Exchange Traded Funds (ETF's) listados en el SIC o en otros mercados y bolsas de valores: Mín: 0.00% Máx: 65.00%
    - Acciones de fondos de inversión de Deuda: Mín:0.00% Máx:99.00%
    - Acciones de fondos de inversión de Renta Variable: Mín:0.00% Máx:65.00%
  - Política de Inversión: Mantendrá como máximo un 65% en valores de renta variable en directo, o a través de Fondos de Inversión y/o ETF's, ambos nacionales o internacionales
  - Índice de Referencia: 10% S&P/BMV Sovereign M BONOS Bond Index + 14% S&P/BMV Sovereign UDIBONOS Bond Index + 18% S&P/BMV Sovereign Funding Rate Bond Index + 6% S&P U.S. Aggregate Bond Index + 52% Índice MSCI World (MXWD Index)
  - Inversión en acciones de fondos de inversión de la misma Operadora hasta el 100% y en otros activos de empresas del mismo consorcio máximo 10% de su Activo Neto.
  - Operación de préstamo de valores, instrumentos derivados a valor nacional, valores respaldados por activos y certificados bursátiles fiduciarios: Si
- El Fondo no celebrará operaciones con valores estructurados.

### Composición de la cartera de inversión

Principales inversiones al mes de diciembre 2023

	Nombre	Serie	Tipo	Monto	%
1	52_SCOTGLO	C1E	FONDO. INV.	129,597,735	30.32%
2	51_SCOTIA1	C1E	FONDO INV.	82,382,606	19.27%
3	51_SCOTUDI	C1E	FONDO INV.	51,728,075	12.10%
4	51_SCOTIMB	C1E	FONDO INV.	30,240,973	7.08%
5	51_SCOTLPG	C1E	FONDO INV.	25,261,431	5.91%
6	52_SCOTDL+	C1E	FONDO. INV.	22,532,929	5.27%
7	52_SCOTUSA	C1E	FONDO. INV.	21,062,452	4.93%
8	52_SCOT-LB	C1E	FONDO. INV.	19,293,561	4.51%
9	1ISP_VTV	*	RTA. VAR.	16,570,998	3.88%
10	1ISP_QQQ	*	RTA. VAR.	14,521,659	3.40%
<b>TOTAL</b>				<b>427,408,787</b>	<b>100%</b>

Por sector de actividad económica



## Comisiones y remuneraciones por la prestación de servicios

## Información sobre comisiones y remuneraciones

### i) Comisiones pagadas directamente por el cliente

Concepto	Serie S		Serie más representativa(F1)	
	%	\$	%	\$
Incumplimiento plazo mínimo de permanencia	N/A	N/A	N/A	N/A
Incumplimiento saldo mínimo de inversión	N/A	N/A	N/A	N/A
Compra de acciones	N/A	N/A	N/A	N/A
Venta de acciones	N/A	N/A	N/A	N/A
Servicios por asesoría	N/A	N/A	N/A	N/A
Servicio administración de acciones	N/A	N/A	N/A	N/A
Otras	N/A	N/A	N/A	N/A
<b>Total</b>	<b>N/A</b>	<b>N/A</b>	<b>N/A</b>	<b>N/A</b>

NA: No Aplica

Las comisiones por compra y venta de acciones pueden disminuir el monto total de su inversión. Esto implica que usted recibiría un monto menor después de una operación. Lo anterior, junto con las comisiones pagadas por el Fondo de Inversión, representa una reducción del rendimiento total que recibirá por su inversión en el Fondo de Inversión.

Algunos prestadores de servicios pueden establecer acuerdos con el Fondo de Inversión y ofrecerle descuentos por sus servicios. Para conocer de su existencia y el posible beneficio para usted, pregunte con su distribuidor.

### ii) Comisiones pagadas por el fondo de inversión

Concepto	Serie S		Serie más representativa (F1)	
	%	\$	%	\$
Administración de activos	0.50	5.00	2.00	20.00
Administración activos sobre desempeño	0.00	0.00	0.00	0.00
Distribución de acciones	0.00	0.00	0.00	0.00
Valuación de acciones	0.00	0.02	0.00	0.02
Deposito de acciones del fondo de inversión	0.00	0.00	0.00	0.00
Deposito de valores	0.00	0.00	0.00	0.00
Contabilidad	0.00	0.00	0.00	0.00
Otras	0.02	0.17	0.02	0.17
<b>Total</b>	<b>0.52</b>	<b>5.18</b>	<b>2.02</b>	<b>20.18</b>

Nota: Los % y \$ de las comisiones se presentan anualizados, considerando una inversión de \$1,000 pesos.

\*\*La comisión por Distribución de Acciones se encuentra incluida en el rubro de Administración de Activos. Las series FBF,

FBM, FBE y I10 no están sujetas a la comisión por Distribución de Acciones.

### Políticas para la compra - venta de acciones

Plazo mínimo de permanencia:	No tiene, el inversionista deberá considerar la fecha de ejecución de la venta de acciones del Fondo.
Recepción de órdenes:	Cualquier día hábil dentro del horario aplicable
Ejecución de operaciones:	Compra: Día de la solicitud - Ventas: Martes de c/semana
Liquidación de operaciones:	Compra: 48 hrs. hábiles después de la ejecución - Ventas: Jueves de c/semana, 48 hrs hábiles después ejecución

Liquidez:	Semanal
Horario:	00:01 hrs. a 13:00 hrs.
Límites de recompra:	100% cuando no exceda el 20% del activo neto del Fondo
Diferencial*:	No se ha aplicado

\* El Fondo de inversión ante condiciones desordenadas de mercado u operaciones inusuales, podrá aplicar a las operaciones compra-venta de sus acciones, un diferencial sobre el precio actualizado de valuación de dichas acciones, que haya determinado previamente, y conservarlo a favor de los inversionistas que permanecen en el fondo.

### Prestadores de servicios

Operadora :	Scotia Fondos, S.A. de C.V. Sociedad Operadora de Sociedades de Inversión, Grupo Financiero Scotiabank Inverlat
Distribuidora :	Scotiabank Inverlat, S.A., Institución de Banca Múltiple, Grupo Financiero Scotiabank Inverlat; Scotia Inverlat Casa de Bolsa, S.A. de C.V., Grupo Financiero Scotiabank Inverlat; Actinver Casa de Bolsa, S.A. de C.V. Grupo Financiero Actinver; Banco Regional, S.A. Institución de Banca Múltiple, Banregio Grupo Financiero; CI Casa de Bolsa S.A. de C.V.; CitiBanamex Casa de Bolsa, S.A. de C.V. Casa de Bolsa Integrante del Grupo Financiero CitiBanamex; Compass Investments de México, S.A. de C.V. Sociedad Operadora de Fondos de Inversión; Casa de Bolsa Finamex, S.A.B. de C.V.; Fondika S.A. de C.V. Distribuidora de Acciones de Fondos de Inversión; Intercam Fondos S.A. de C.V. Sociedad Operadora de Fondos de Inversión, Intercam Grupo Financiero; Kuspit Casa de Bolsa, S.A. de C.V.; Mas Fondos S.A de C.V. Sociedad Operadora de Fondos de Inversión; Banca Mifel S.A. Institución de Banca Múltiple, Grupo Financiero Mifel; Skandia Operadora de Fondos, S.A. de C.V. Sociedad Operadora de Fondos de Inversión; O'Rourke & Asociados, S.A. de C.V. Sociedad Distribuidora de Acciones de Fondos de Inversión; Casa de Bolsa Ve por Más, S.A. de C.V. Grupo Financiero Ve por Más; Masari Casa de Bolsa Sociedad Anónima; Grupo Bursátil Mexicano Sociedad Anónima de Capital Variable, Casa de Bolsa; Vector Casa de Bolsa, S.A. de C.V.; Casa de Bolsa Base, S.A. de C.V. Grupo Financiero Base; Punto Casa de Bolsa, S.A. de C.V.; Operadora Actinver, S.A. de C.V., Sociedad Operadora de Fondos de Inversión, Grupo Financiero Actinver.
Valuadora : Institución Calificadora de Valores :	GAF Operadora, S.A. de C.V., Sociedad Operadora Limitada de Fondos de Inversión N.A.

### Centro de atención a inversionistas

Contacto :	fdiversión@scotiabank.com.mx; Boulevard Manuel Ávila Camacho 1, Colonia Lomas de Chapultepec, Alcaldía Miguel Hidalgo, C.P. 11009, Ciudad de México.
Número telefónico:	55 5123 0990
Horario :	lunes a viernes de 8:30 a 16:00 hrs.

### Página(s) electrónica(s)

Operadora	<a href="http://www.scotiabank.com.mx">www.scotiabank.com.mx</a>
Distribuidoras	<a href="http://www.scotiabank.com.mx">www.scotiabank.com.mx</a>

### Advertencias

Las inversiones realizadas en el Fondo de Inversión no se encuentran protegidas ni garantizadas por el Gobierno Federal ni las entidades de la administración pública paraestatal.

"La autorización de los prospectos de información al público inversionista no implica certificación sobre la bondad de las acciones que emitan o sobre la solvencia, liquidez, calidad crediticia o desempeño futuro de los fondos, ni de los Activos Objeto de Inversión que conforman su cartera".

Ningún intermediario financiero, apoderado para celebrar operaciones con el público, o cualquier otra persona, está autorizado para proporcionar información o hacer declaración alguna adicional al contenido del documento con información clave para la inversión, por lo que deberán entenderse como no autorizadas por el Fondo de Inversión.

En caso de requerir mayor detalle relativo al Fondo de Inversión, se debe consultar el prospecto de información, el cual está disponible en el sitio de la página electrónica de nuestra operadora y/o distribuidora(s), de sus acciones.

El presente documento y el prospecto de información son los únicos documentos de venta que reconoce el Fondo de Inversión como válidos.



# SCOTIA MULTIACTIVOS VOLATILIDAD CONTROLADA 2 Serie X

Documento con información clave para la inversión

## SCOTIA MULTIACTIVOS VOLATILIDAD CONTROLADA 2, S.A. DE C.V. Fondo de Inversión de Renta Variable

Administrado por Scotia Fondos, S.A. DE C.V., Sociedad Operadora de Fondos de Inversión, Grupo Financiero Scotiabank Inverlat

Tipo	Renta variable	Fecha de autorización	01 junio 2023
Categoría	Renta variable discrecional(RVDIS)	Clase y serie	X
Clave de pizarra	SCOTMA2	Posibles adquirentes	Personas extranjeras
Calificación	N/A	Monto mínimo de inversión(\$)	N/A

**Importante:** El valor de un fondo de inversión, cualquiera que sea su política de inversión, está sujeta a la fluctuación de los mercados, por lo que el inversionista puede obtener ganancias o pérdidas.

### Objetivo de inversión

El objetivo del Fondo es ofrecer una estrategia de inversión buscando otorgar rendimientos competitivos mediante la combinación de instrumentos de deuda y un máximo de 65% en instrumentos de renta variable. El Fondo podrá invertir en Acciones y Valores de Deuda Deuda (gubernamental, bancarios y corporativos colocados por medio de oferta pública) en directo o a través de Fondos de inversión propios y de terceros, Certificados Bursátiles Fiduciarios Inmobiliarios (FIBRAS), certificados bursátiles fiduciarios de inversión en energía e infraestructura ( FIBRA E), Valores respaldados por activos y Exchange Traded Funds (ETF's por sus siglas en inglés) listados en el SIC o en otros mercados o bolsas de valores con subyacentes de Deuda, Renta Variable y/o Commodities todos estos valores nacionales y/o internacionales.

Asimismo, el Fondo puede invertir en instrumentos derivados, sobre los subyacentes acordes con su régimen de inversión, conforme a las disposiciones de carácter general expedidas por la CNBV y el Banco de México. El horizonte de inversión del Fondo es de largo plazo (3 años) y la permanencia mínima recomendada es de 1 año

### Información relevante

El Fondo está orientado a inversionistas pequeños, medianos y grandes, considerando el monto mínimo de inversión requerido y su nivel de complejidad o sofisticación, el Fondo está dirigido a inversionistas que buscan inversiones de riesgo alto, considerando su horizonte de inversión y estrategia. La parte del Fondo que esté invertida en valores de Deuda, el riesgo principal estará determinado por la volatilidad de las tasas de interés; adicional al riesgo de mercado, cuando se invierta en valores extranjeros tanto Deuda como Renta Variable, La parte del Fondo que esté invertida en valores de Renta Variable, tendrá como principal riesgo a los movimientos en los precios de mercado de las acciones, el riesgo cambiario puede afectar de manera directa el precio del Fondo. El horizonte de inversión del Fondo es de largo plazo y se recomienda para inversionistas con amplios conocimientos financieros. Los Fondos de Inversión no cuentan con asamblea de accionistas, consejo de administración o comisario: Las funciones de la asamblea de accionistas, así como las actividades del consejo de administración están encomendadas a Scotia Fondos, S.A. de C.V. Sociedad Operadora de Fondos de Inversión, Grupo Financiero Scotiabank Inverlat. La vigilancia del Fondo de Inversión está asignada al contralor normativo de dicha sociedad operadora.

### Valor en riesgo (VaR):

Valor en Riesgo (VaR) de la cartera de inversión respecto de sus activos netos: 2.50% con una probabilidad de 95%. La pérdida que en un escenario pesimista (5 en 100) que puede enfrentar el Fondo en un lapso de un día, es de \$25.00 pesos por cada \$1,000 pesos invertidos. Nota: Este dato es solo una estimación, las expectativas de pérdida podrían ser mayores, incluso por el monto total de la inversión realizada. La definición de valor en riesgo es válida únicamente en condiciones normales de mercado.

### Rendimiento y desempeño histórico

Clase y Serie accionaria: X

Índice(s) de Referencia: **Mencionado en el inciso d)**

#### Tabla de Rendimientos

	Último mes	Últimos 3 mes	Últimos 12 mes	Año 2022	Año 2021	Año 2020
Rendimiento bruto	N/A	N/A	N/A	N/A	N/A	N/A
Rendimiento neto	N/A	N/A	N/A	N/A	N/A	N/A
TLR (cetes 28)*	N/A	N/A	N/A	N/A	N/A	N/A
Índice de referencia**	N/A	N/A	N/A	N/A	N/A	N/A

El rendimiento neto es después de comisiones y el que obtuvo el inversionista en el periodo. El desempeño del fondo en el pasado, no es indicativo del desempeño que tendrá en el futuro. La Tasa Libre de Riesgo es una tasa que no incluye descuentos por comisiones o cualquier otro gasto. Los datos de rendimiento se incluirán cuando se genere la información. Los datos de rendimiento del índice con el del Fondo, es necesario descontar las comisiones de la serie que aplique.

### Régimen y política de inversión

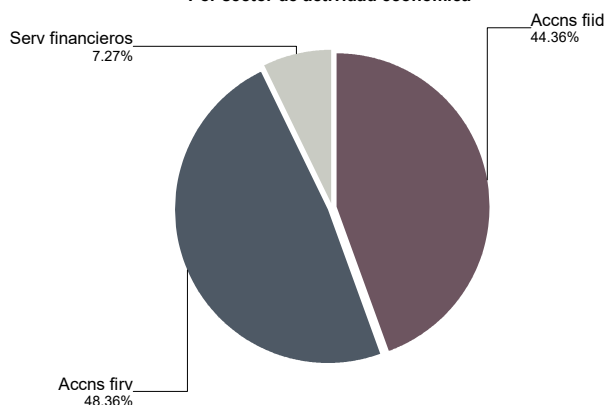
- Estrategia de Administración: Activa.
  - Montos Máximos y Mínimos de los Activos más importantes:
    - Valores de Renta Variable en directo o a través de Fondos de inversión propios y de terceros: Mín:1% Máx:65.00%
    - Valores de Deuda en directo o a través de Fondos de inversión propios y de terceros: Mín: 0.00% Máx: 99.00%
    - Exchange Traded Funds (ETF's) listados en el SIC o en otros mercados y bolsas de valores: Mín: 0.00% Máx: 65.00%
    - Acciones de fondos de inversión de Deuda: Mín:0.00% Máx:99.00%
    - Acciones de fondos de inversión de Renta Variable: Mín:0.00% Máx:65.00%
  - Política de Inversión: Mantendrá como máximo un 65% en valores de renta variable en directo, o a través de Fondos de Inversión y/o ETF's, ambos nacionales o internacionales
  - Índice de Referencia: 10% S&P/BMV Sovereign M BONOS Bond Index + 14% S&P/BMV Sovereign UDIBONOS Bond Index + 18% S&P/BMV Sovereign Funding Rate Bond Index + 6% S&P U.S. Aggregate Bond Index + 52% Índice MSCI World (MXWD Index)
  - Inversión en acciones de fondos de inversión de la misma Operadora hasta el 100% y en otros activos de empresas del mismo consorcio máximo 10% de su Activo Neto.
  - Operación de préstamo de valores, instrumentos derivados a valor nacional, valores respaldados por activos y certificados bursátiles fiduciarios: Si
- El Fondo no celebrará operaciones con valores estructurados.

### Composición de la cartera de inversión

Principales inversiones al mes de diciembre 2023

	Nombre	Serie	Tipo	Monto	%
1	52_SCOTGLO	C1E	FONDO. INV.	129,597,735	30.32%
2	51_SCOTIA1	C1E	FONDO INV.	82,382,606	19.27%
3	51_SCOTUDI	C1E	FONDO INV.	51,728,075	12.10%
4	51_SCOTIMB	C1E	FONDO INV.	30,240,973	7.08%
5	51_SCOTLPG	C1E	FONDO INV.	25,261,431	5.91%
6	52_SCOTDL+	C1E	FONDO. INV.	22,532,929	5.27%
7	52_SCOTUSA	C1E	FONDO. INV.	21,062,452	4.93%
8	52_SCOT-LB	C1E	FONDO. INV.	19,293,561	4.51%
9	1ISP_VTV	*	RTA. VAR.	16,570,998	3.88%
10	1ISP_QQQ	*	RTA. VAR.	14,521,659	3.40%
<b>TOTAL</b>				<b>427,408,787</b>	<b>100%</b>

Por sector de actividad económica



## Comisiones y remuneraciones por la prestación de servicios

## Información sobre comisiones y remuneraciones

### i) Comisiones pagadas directamente por el cliente

Concepto	Serie X		Serie más representativa(F1)	
	%	\$	%	\$
Incumplimiento plazo mínimo de permanencia	N/A	N/A	N/A	N/A
Incumplimiento saldo mínimo de inversión	N/A	N/A	N/A	N/A
Compra de acciones	N/A	N/A	N/A	N/A
Venta de acciones	N/A	N/A	N/A	N/A
Servicios por asesoría	N/A	N/A	N/A	N/A
Servicio administración de acciones	N/A	N/A	N/A	N/A
Otras	N/A	N/A	N/A	N/A
<b>Total</b>	<b>N/A</b>	<b>N/A</b>	<b>N/A</b>	<b>N/A</b>

NA: No Aplica

Las comisiones por compra y venta de acciones pueden disminuir el monto total de su inversión. Esto implica que usted recibiría un monto menor después de una operación. Lo anterior, junto con las comisiones pagadas por el Fondo de Inversión, representa una reducción del rendimiento total que recibirá por su inversión en el Fondo de Inversión.

Algunos prestadores de servicios pueden establecer acuerdos con el Fondo de Inversión y ofrecerle descuentos por sus servicios. Para conocer de su existencia y el posible beneficio para usted, pregunte con su distribuidor.

### ii) Comisiones pagadas por el fondo de inversión

Concepto	Serie X		Serie más representativa (F1)	
	%	\$	%	\$
Administración de activos	1.50	15.00	2.00	20.00
Administración activos sobre desempeño	0.00	0.00	0.00	0.00
Distribución de acciones	0.00	0.00	0.00	0.00
Valuación de acciones	0.00	0.00	0.00	0.02
Deposito de acciones del fondo de inversión	0.00	0.00	0.00	0.00
Deposito de valores	0.00	0.00	0.00	0.00
Contabilidad	0.00	0.00	0.00	0.00
Otras	0.00	0.00	0.02	0.17
<b>Total</b>	<b>1.50</b>	<b>15.00</b>	<b>2.02</b>	<b>20.18</b>

Nota: Los % y \$ de las comisiones se presentan anualizados, considerando una inversión de \$1,000 pesos.

\*\*La comisión por Distribución de Acciones se encuentra incluida en el rubro de Administración de Activos. Las series FBF,

FBM, FBE y I10 no están sujetas a la comisión por Distribución de Acciones.

### Políticas para la compra - venta de acciones

Plazo mínimo de permanencia:	No tiene, el inversionista deberá considerar la fecha de ejecución de la venta de acciones del Fondo.
Recepción de órdenes:	Cualquier día hábil dentro del horario aplicable
Ejecución de operaciones:	Compra: Día de la solicitud - Ventas: Martes de c/semana
Liquidación de operaciones:	Compra: 48 hrs. hábiles después de la ejecución - Ventas: Jueves de c/semana, 48 hrs hábiles después ejecución

Liquidez:	Semanal
Horario:	00:01 hrs. a 13:00 hrs.
Límites de recompra:	100% cuando no exceda el 20% del activo neto del Fondo
Diferencial*:	No se ha aplicado

\* El Fondo de inversión ante condiciones desordenadas de mercado u operaciones inusuales, podrá aplicar a las operaciones compra-venta de sus acciones, un diferencial sobre el precio actualizado de valuación de dichas acciones, que haya determinado previamente, y conservarlo a favor de los inversionistas que permanecen en el fondo.

### Prestadores de servicios

Operadora :	Scotia Fondos, S.A. de C.V. Sociedad Operadora de Sociedades de Inversión, Grupo Financiero Scotiabank Inverlat
Distribuidora :	Scotiabank Inverlat, S.A., Institución de Banca Múltiple, Grupo Financiero Scotiabank Inverlat; Scotia Inverlat Casa de Bolsa, S.A. de C.V., Grupo Financiero Scotiabank Inverlat; Actinver Casa de Bolsa, S.A. de C.V. Grupo Financiero Actinver; Banco Regional, S.A. Institución de Banca Múltiple, Banregio Grupo Financiero; CI Casa de Bolsa S.A. de C.V.; CitiBanamex Casa de Bolsa, S.A. de C.V. Casa de Bolsa Integrante del Grupo Financiero CitiBanamex; Compass Investments de México, S.A. de C.V. Sociedad Operadora de Fondos de Inversión; Casa de Bolsa Finamex, S.A.B. de C.V.; Fondika S.A. de C.V. Distribuidora de Acciones de Fondos de Inversión; Intercam Fondos S.A. de C.V. Sociedad Operadora de Fondos de Inversión, Intercam Grupo Financiero; Kuspit Casa de Bolsa, S.A. de C.V.; Mas Fondos S.A de C.V. Sociedad Operadora de Fondos de Inversión; Banca Mifel S.A. Institución de Banca Múltiple, Grupo Financiero Mifel; Skandia Operadora de Fondos, S.A. de C.V. Sociedad Operadora de Fondos de Inversión; O'Rourke & Asociados, S.A. de C.V. Sociedad Distribuidora de Acciones de Fondos de Inversión; Casa de Bolsa Ve por Más, S.A. de C.V. Grupo Financiero Ve por Más; Masari Casa de Bolsa Sociedad Anónima; Grupo Bursátil Mexicano Sociedad Anónima de Capital Variable, Casa de Bolsa; Vector Casa de Bolsa, S.A. de C.V.; Casa de Bolsa Base, S.A. de C.V. Grupo Financiero Base; Punto Casa de Bolsa, S.A. de C.V.; Operadora Actinver, S.A. de C.V., Sociedad Operadora de Fondos de Inversión, Grupo Financiero Actinver.
Valuadora : Institución Calificadora de Valores :	GAF Operadora, S.A. de C.V., Sociedad Operadora Limitada de Fondos de Inversión N.A.

### Centro de atención a inversionistas

Contacto :	fdiversión@scotiabank.com.mx; Boulevard Manuel Ávila Camacho 1, Colonia Lomas de Chapultepec, Alcaldía Miguel Hidalgo, C.P. 11009, Ciudad de México.
Número telefónico:	55 5123 0990
Horario :	lunes a viernes de 8:30 a 16:00 hrs.

### Página(s) electrónica(s)

Operadora	<a href="http://www.scotiabank.com.mx">www.scotiabank.com.mx</a>
Distribuidoras	<a href="http://www.scotiabank.com.mx">www.scotiabank.com.mx</a>

### Advertencias

Las inversiones realizadas en el Fondo de Inversión no se encuentran protegidas ni garantizadas por el Gobierno Federal ni las entidades de la administración pública paraestatal.

"La autorización de los prospectos de información al público inversionista no implica certificación sobre la bondad de las acciones que emitan o sobre la solvencia, liquidez, calidad crediticia o desempeño futuro de los fondos, ni de los Activos Objeto de Inversión que conforman su cartera".

Ningún intermediario financiero, apoderado para celebrar operaciones con el público, o cualquier otra persona, está autorizado para proporcionar información o hacer declaración alguna adicional al contenido del documento con información clave para la inversión, por lo que deberán entenderse como no autorizadas por el Fondo de Inversión.

En caso de requerir mayor detalle relativo al Fondo de Inversión, se debe consultar el prospecto de información, el cual está disponible en el sitio de la página electrónica de nuestra operadora y/o distribuidora(s), de sus acciones.

El presente documento y el prospecto de información son los únicos documentos de venta que reconoce el Fondo de Inversión como válidos.