

**SCOTIA DEUDA QUANT, S.A. DE C.V. Fondo de Inversión en Instrumentos de Deuda**

Administrado por Scotia Fondos, S.A. DE C.V., Sociedad Operadora de Fondos de Inversión, Grupo Financiero Scotiabank Inverlat

|                  |   |                               |                     |
|------------------|---|-------------------------------|---------------------|
| Tipo             | Instrumento de deuda                    | Fecha de autorización         | 09 diciembre 2022   |
| Categoría        | Instrumento de deuda discrecional(DDIS) | Clase y serie                 | C1E                 |
| Clave de pizarra | SCOTIMB                                 | Posibles adquirientes         | Fondos de inversión |
| Calificación     | AAAf/S5(mex)                            | Monto mínimo de inversión(\$) | N/A                 |

**Importante:** El valor de un fondo de inversión, cualquiera que sea su política de inversión, está sujeta a la fluctuación de los mercados, por lo que el inversionista puede obtener ganancias o pérdidas.

**Objetivo de inversión**

El objetivo del Fondo es mantener el portafolio invertido exclusivamente en Valores Gubernamentales en directo, reporto o a través de otros fondos de inversión que invierte exclusivamente en Valores Gubernamentales. Dichos Valores Gubernamentales están referenciados a tasa de interés fija nominal expresados en pesos y complementariamente en UDIs. El horizonte de inversión es largo plazo. Por lo tanto, 3 años es el plazo que se considera adecuado para que el inversionista mantenga su inversión en el Fondo.

**Información relevante**

Considerando los montos mínimos de inversión requeridos, el Fondo está orientado a pequeños, medianos y grandes inversionistas considerando su nivel de complejidad o sofisticación; sin embargo, por su grado de especialización se recomienda para inversionistas con amplios conocimientos financieros. El principal riesgo asociado a este Fondo es el de mercado, por los movimientos en las tasas de interés. Por lo cual el patrimonio se puede ver afectado en el corto plazo derivado de los movimientos en alzas de las tasa de interés. Los tres riesgos no tienen el mismo impacto en el fondo ya que el principal riesgo es el riesgo de mercado y de manera secundaria podrán impactar al fondo los riesgos de crédito y liquidez. Para este tipo de fondos, siempre existe la posibilidad de perder los recursos invertidos en el Fondo por condiciones cambiantes o adversas de mercado.

Los Fondos de Inversión no cuentan con asamblea de accionistas, consejo de administración o comisario: Las funciones de la asamblea de accionistas, así como las actividades del consejo de administración están encomendadas a Scotia Fondos, S.A. de C.V. Sociedad Operadora de fondos de Inversión, Grupo Financiero Scotiabank Inverlat. La vigilancia del Fondo de Inversión está asignada al contralor normativo de dicha sociedad operadora.

**Valor en riesgo (VaR):**

Valor en Riesgo (VaR) de la cartera de inversión respecto de sus activos netos: 1.70% con una probabilidad de 95%. La pérdida que en un escenario pesimista (5 en 100) que puede enfrentar el Fondo en un lapso de un día, es de \$17.00 pesos por cada \$1,000 pesos invertidos.

Nota: Este dato es solo una estimación, las expectativas de pérdida podrían ser mayores, incluso por el monto total de la inversión realizada. La definición de valor en riesgo es válida únicamente en condiciones normales de mercado.

**Rendimiento y desempeño histórico**Clase y Serie accionaria: **C1E**Índice(s) de Referencia: **Mencionado en el inciso d)****Tabla de Rendimientos**

|                        | Último mes | Últimos 3 mes | Últimos 12 mes | Año 2022 | Año 2021 | Año 2020 |
|------------------------|------------|---------------|----------------|----------|----------|----------|
| Rendimiento bruto      | 37.43 %    | 30.14 %       | 10.11 %        | 3.35 %   | -2.67 %  | 11.82 %  |
| Rendimiento neto       | 37.35 %    | 30.07 %       | 10.05 %        | 3.32 %   | -2.71 %  | 11.77 %  |
| TLR (cetes 28)*        | 10.77 %    | 10.98 %       | 11.67 %        | 7.72 %   | 4.59 %   | 5.71 %   |
| Índice de referencia** | 29.58 %    | 24.70 %       | 10.00 %        | 2.12 %   | -2.45 %  | 13.26 %  |

El rendimiento neto es después de comisiones y el que obtuvo el inversionista en el período. El desempeño del fondo en el pasado, no es indicativo del desempeño que tendrá en el futuro. La Tasa Libre de Riesgo es una tasa que no incluye descuentos por comisiones o cualquier otro gasto. Los datos de rendimiento se incluirán cuando se genere la información. Los datos de rendimiento del índice con el del Fondo, es necesario descontar las comisiones de la serie que aplique.

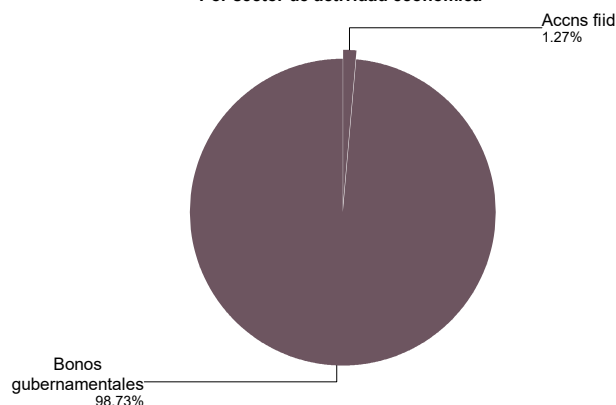
**Régimen y política de inversión**

- Estrategia de Administración: Activa.
- Montos Máximos y Mínimos de los Activos más importantes:
  - Valores Gubernamentales en directo, reporto o a través de fondos de inversión: Mín: 0% Máx: 100%
  - Fondo de inversión que invierta exclusivamente en Valores Gubernamentales: Mín: 0% Máx: 100%
  - Operaciones de préstamo de valores: Mín: 0% Máx: 100%
  - Valores de fácil realización y/o con plazo de vencimiento menor a 3 meses: Mín: 10%
  - Operaciones de Reporto: Mín: 0% Máx: 100%
  - Inversión en pesos mexicanos: Mín: 80% Máx: 100%
- Política de Inversión: La estrategia se basa en combinar de forma dinámica la adquisición de valores gubernamentales analizando los rendimientos a los diferentes plazos de la curva de rendimiento, buscando en todo momento maximizar el valor esperado de las inversiones
- Índice de Referencia: es 90% S&P/BMV Sovereign MBONOS Bond Index + 10% S&P/BMV Sovereign Funding Rate Bond Index
- El Fondo no invertirá en acciones de fondos de inversión del mismo consorcio empresarial
- Operación de préstamo de valores, instrumentos derivados a valor notacional: Si
  - El Fondo no celebrará operaciones con valores estructurados, certificados bursátiles fiduciarios y valores respaldados por activos.

**Composición de la cartera de inversión**

Principales inversiones al mes de diciembre 2023

|              | Nombre  | Serie  | Tipo  | Monto                | %           |
|--------------|---------|--------|-------|----------------------|-------------|
| 1            | M_BONOS | 310529 | DEUDA | 196,753,271          | 12.81%      |
| 2            | M_BONOS | 270603 | DEUDA | 177,849,880          | 11.58%      |
| 3            | M_BONOS | 260305 | DEUDA | 160,868,443          | 10.47%      |
| 4            | M_BONOS | 290531 | DEUDA | 158,275,483          | 10.30%      |
| 5            | M_BONOS | 270304 | DEUDA | 156,810,496          | 10.21%      |
| 6            | M_BONOS | 330526 | DEUDA | 141,705,001          | 9.22%       |
| 7            | M_BONOS | 421113 | DEUDA | 97,437,676           | 6.34%       |
| 8            | M_BONOS | 290301 | DEUDA | 90,401,700           | 5.88%       |
| 9            | M_BONOS | 471107 | DEUDA | 78,803,220           | 5.13%       |
| 10           | M_BONOS | 381118 | DEUDA | 67,437,493           | 4.39%       |
| <b>TOTAL</b> |         |        |       | <b>1,536,435,841</b> | <b>100%</b> |

**Por sector de actividad económica**

## Comisiones y remuneraciones por la prestación de servicios

### i) Comisiones pagadas directamente por el cliente

| Concepto                                   | Serie C1E  |            | Serie más representativa(CU1) |            |
|--|------------|------------|-------------------------------|------------|
|  | %          | \$         | %                             | \$         |
| Incumplimiento plazo mínimo de permanencia | N/A        | N/A        | N/A                           | N/A        |
| Incumplimiento saldo mínimo de inversión   | N/A        | N/A        | N/A                           | N/A        |
| Compra de acciones                         | N/A        | N/A        | N/A                           | N/A        |
| Venta de acciones                          | N/A        | N/A        | N/A                           | N/A        |
| Servicios por asesoría                     | N/A        | N/A        | N/A                           | N/A        |
| Servicio administración de acciones        | N/A        | N/A        | N/A                           | N/A        |
| Otras                                      | N/A        | N/A        | N/A                           | N/A        |
| <b>Total</b>                               | <b>N/A</b> | <b>N/A</b> | <b>N/A</b>                    | <b>N/A</b> |

NA: No Aplica

### ii) Comisiones pagadas por el fondo de inversión

| Concepto                                    | Serie C1E   |             | Serie más representativa (CU1) |              |
|---|-------------|-------------|--------------------------------|--------------|
|   | %           | \$          | %                              | \$           |
| Administración de activos                   | 0.00        | 0.00        | 1.45                           | 14.50        |
| Administración activos sobre desempeño      | 0.00        | 0.00        | 0.00                           | 0.00         |
| Distribución de acciones                    | 0.00        | 0.00        | 0.00                           | 0.00         |
| Valuación de acciones                       | 0.02        | 0.21        | 0.02                           | 0.22         |
| Deposito de acciones del fondo de inversión | 0.00        | 0.00        | 0.00                           | 0.00         |
| Deposito de activos objeto de inversión     | 0.00        | 0.00        | 0.00                           | 0.00         |
| Contabilidad                                | 0.00        | 0.00        | 0.00                           | 0.00         |
| Otras                                       | 0.00        | 0.01        | 0.00                           | 0.01         |
| <b>Total</b>                                | <b>0.02</b> | <b>0.22</b> | <b>1.47</b>                    | <b>14.72</b> |

Nota: Los % y \$ de las comisiones se presentan anualizados, considerando una inversión de \$1,000 pesos.

## Políticas para la compra - venta de acciones

|                              |   |
|------------------------------|---|
| Plazo mínimo de permanencia: | No tiene  |
| Recepción de órdenes:        | Cualquier día hábil dentro del horario aplicable          |
| Ejecución de operaciones:    | Compra y Venta : El día de la solicitud                   |
| Liquidación de operaciones:  | Compra y Venta : 48 horas hábiles después de la ejecución |

|                      |  |
|----------------------|--|
| Liquidez:            | Diaria   |
| Horario:             | - a Hasta las 13:30 horas                              |
| Límites de recompra: | 100% cuando no exceda el 10% del activo neto del Fondo |
| Diferencial*:        | No se ha aplicado                                      |

\* El Fondo de inversión ante condiciones desordenadas de mercado u operaciones inusuales, podrá aplicar a las operaciones compra-venta de sus acciones, un diferencial sobre el precio actualizado de valuación de dichas acciones, que haya determinado previamente, y conservarlo a favor de los inversionistas que permanecen en el fondo.

### Prestadores de servicios

|                                       |   |
|---------------------------------------|---|
| Operadora :                           | Scotia Fondos, S.A. de C.V. Sociedad Operadora de Fondos de Inversión, Grupo Financiero Scotiabank Inverlat.  |
| Distribuidora :                       | Scotiabank Inverlat, S.A., Institución de Banca Múltiple, Grupo Financiero Scotiabank Inverlat; Scotia Inverlat Casa de Bolsa, S.A. de C.V., Grupo Financiero Scotiabank Inverlat; Actinver Casa de Bolsa, S.A. de C.V. Grupo Financiero Actinver; Banco Regional, S.A. Institución de Banca Múltiple, Banregio Grupo Financiero; CI Casa de Bolsa S.A. de C.V.; CitiBanamex Casa de Bolsa, S.A. de C.V. Casa de Bolsa Integrante del Grupo Financiero CitiBanamex; Compass Investments de México, S.A. de C.V. Sociedad Operadora de Fondos de Inversión; Casa de Bolsa Finamex, S.A.B. de C.V.; Fondika S.A. de C.V. Distribuidora de Acciones de Fondos de Inversión; Intercam Fondos S.A. de C.V. Sociedad Operadora de Fondos de Inversión, Intercam Grupo Financiero; Kuspit Casa de Bolsa, S.A. de C.V.; Mas Fondos S.A de C.V. Sociedad Operadora de Fondos de Inversión; Banca Mifel S.A. Institución de Banca Múltiple, Grupo Financiero Mifel; Skandia Operadora de Fondos, S.A. de C.V. Sociedad Operadora de Fondos de Inversión; O'Rourke & Asociados, S.A. de C.V. Sociedad Distribuidora de Acciones de Fondos de Inversión; Casa de Bolsa Ve por Más, S.A. de C.V. Grupo Financiero Ve por Más; Masari Casa de Bolsa Sociedad Anónima; Grupo Bursátil Mexicano Sociedad Anónima de Capital Variable, Casa de Bolsa; Vector Casa de Bolsa, S.A. de C.V.; Casa de Bolsa Base, S.A. de C.V. Grupo Financiero Base; Punto Casa de Bolsa, S.A. de C.V.; Operadora Actinver, S.A. de C.V., Sociedad Operadora de Fondos de Inversión, Grupo Financiero Actinver. |
| Valuadora :                           | GAF Operadora, S.A. de C.V., Sociedad Operadora Limitada de Fondos de Inversión   |
| Institución Calificadora de Valores : | Fitch México, S.A. de C.V   |

### Centro de atención a inversionistas

|                    |  |
|--------------------|--|
| Contacto :         | fdinversion@scotiabank.com.mx; Blvd. Manuel Ávila Camacho No. 1, Col. Lomas de Chapultepec, CDMX, C.P. 11009 |
| Número telefónico: | 5123-0000 Ext: 36837   |
| Horario :          | lunes a viernes de 8:30 a 16:00hrs.  |

### Página(s) electrónica(s)

|                |  |
|----------------|--|
| Operadora      | <a href="http://www.scotiabank.com.mx">www.scotiabank.com.mx</a> |
| Distribuidoras | <a href="http://www.scotiabank.com.mx">www.scotiabank.com.mx</a> |

## Información sobre comisiones y remuneraciones

Las comisiones por compra y venta de acciones pueden disminuir el monto total de su inversión. Esto implica que usted recibiría un monto menor después de una operación. Lo anterior, junto con las comisiones pagadas por el Fondo de Inversión, representa una reducción del rendimiento total que recibirá por su inversión en el Fondo de Inversión.

Algunos prestadores de servicios pueden establecer acuerdos con el Fondo de Inversión y ofrecerle descuentos por sus servicios. Para conocer de su existencia y el posible beneficio para usted, pregunte con su distribuidor.

El prospecto de información contiene un mayor detalle de los conflictos de interés a los que pudiera estar sujeto cualquier prestador de servicios del Fondo de Inversión.

### Advertencias

Las inversiones realizadas en el Fondo de Inversión no se encuentran protegidas ni garantizadas por el Gobierno Federal ni las entidades de la administración pública paraestatal.

"La autorización de los prospectos de información al público inversionista no implica certificación sobre la bondad de las acciones que emitan o sobre la solvencia, liquidez, calidad crediticia o desempeño futuro de los fondos, ni de los Activos Objeto de Inversión que conforman su cartera".

Ningún intermediario financiero, apoderado para celebrar operaciones con el público, o cualquier otra persona, está autorizado para proporcionar información o hacer declaración alguna adicional al contenido del documento con información clave para la inversión, por lo que deberán entenderse como no autorizadas por el Fondo de Inversión.

En caso de requerir mayor detalle relativo al Fondo de Inversión, se debe consultar el prospecto de información, el cual está disponible en el sitio de la página electrónica de nuestra operadora y/o distribuidora(s), de sus acciones.

El presente documento y el prospecto de información son los únicos documentos de venta que reconoce el Fondo de Inversión como válidos.

# SCOTIA DEUDA QUANT Serie CU1

Documento con información clave para la inversión

## SCOTIA DEUDA QUANT, S.A. DE C.V. Fondo de Inversión en Instrumentos de Deuda

Administrado por Scotia Fondos, S.A. DE C.V., Sociedad Operadora de Fondos de Inversión, Grupo Financiero Scotiabank Inverlat

|                  |   |                               |                                   |
|------------------|---|-------------------------------|-----------------------------------|
| Tipo             | Instrumento de deuda                    | Fecha de autorización         | 09 diciembre 2022                 |
| Categoría        | Instrumento de deuda discrecional(DDIS) | Clase y serie                 | CU1                               |
| Clave de pizarra | SCOTIMB                                 | Posibles adquirentes          | Personas físicas                  |
| Calificación     | AAAf/S5(mex)                            | Monto mínimo de inversión(\$) | Desde \$0.00 hasta \$7,999,999.99 |

**Importante:** El valor de un fondo de inversión, cualquiera que sea su política de inversión, está sujeta a la fluctuación de los mercados, por lo que el inversionista puede obtener ganancias o pérdidas.

### Objetivo de inversión

El objetivo del Fondo es mantener el portafolio invertido exclusivamente en Valores Gubernamentales en directo, reporto o a través de otros fondos de inversión que invierte exclusivamente en Valores Gubernamentales. Dichos Valores Gubernamentales están referenciados a tasa de interés fija nominal expresados en pesos y complementariamente en UDIs. El horizonte de inversión es largo plazo. Por lo tanto, 3 años es el plazo que se considera adecuado para que el inversionista mantenga su inversión en el Fondo.

### Información relevante

Considerando los montos mínimos de inversión requeridos, el Fondo está orientado a pequeños, medianos y grandes inversionistas considerando su nivel de complejidad o sofisticación; sin embargo, por su grado de especialización se recomienda para inversionistas con amplios conocimientos financieros. El principal riesgo asociado a este Fondo es el de mercado, por los movimientos en las tasas de interés. Por lo cual el patrimonio se puede ver afectado en el corto plazo derivado de los movimientos en alzas de las tasa de interés. Los tres riesgos no tienen el mismo impacto en el fondo ya que el principal riesgo es el riesgo de mercado y de manera secundaria podrán impactar al fondo los riesgos de crédito y liquidez. Para este tipo de fondos, siempre existe la posibilidad de perder los recursos invertidos en el Fondo por condiciones cambiantes o adversas de mercado.

Los Fondos de Inversión no cuentan con asamblea de accionistas, consejo de administración o comisario: Las funciones de la asamblea de accionistas, así como las actividades del consejo de administración están encomendadas a Scotia Fondos, S.A. de C.V. Sociedad Operadora de fondos de Inversión, Grupo Financiero Scotiabank Inverlat. La vigilancia del Fondo de Inversión está asignada al contralor normativo de dicha sociedad operadora.

### Valor en riesgo (VaR):

Valor en Riesgo (VaR) de la cartera de inversión respecto de sus activos netos: 1.70% con una probabilidad de 95%. La pérdida que en un escenario pesimista (5 en 100) que puede enfrentar el Fondo en un lapso de un día, es de \$17.00 pesos por cada \$1,000 pesos invertidos.

Nota: Este dato es solo una estimación, las expectativas de pérdida podrían ser mayores, incluso por el monto total de la inversión realizada. La definición de valor en riesgo es válida únicamente en condiciones normales de mercado.

### Rendimiento y desempeño histórico

Clase y Serie accionaria: CU1

Índice(s) de Referencia: Mencionado en el inciso d)

#### Tabla de Rendimientos

|                        | Último mes | Últimos 3 mes | Últimos 12 mes | Año 2022 | Año 2021 | Año 2020 |
|------------------------|------------|---------------|----------------|----------|----------|----------|
| Rendimiento bruto      | 37.43 %    | 30.14 %       | 10.11 %        | 3.35 %   | -2.67 %  | 11.83 %  |
| Rendimiento neto       | 34.55 %    | 27.65 %       | 7.89 %         | 1.03 %   | -5.79 %  | 7.76 %   |
| TLR (cetes 28)*        | 10.77 %    | 10.98 %       | 11.67 %        | 7.72 %   | 4.59 %   | 5.71 %   |
| Índice de referencia** | 29.58 %    | 24.70 %       | 10.00 %        | 2.12 %   | -2.45 %  | 13.26 %  |

El rendimiento neto es después de comisiones y el que obtuvo el inversionista en el período. El desempeño del fondo en el pasado, no es indicativo del desempeño que tendrá en el futuro. La Tasa Libre de Riesgo es una tasa que no incluye descuentos por comisiones o cualquier otro gasto. Los datos de rendimiento se incluirán cuando se genere la información. Los datos de rendimiento del índice con el del Fondo, es necesario descontar las comisiones de la serie que aplique.

### Régimen y política de inversión

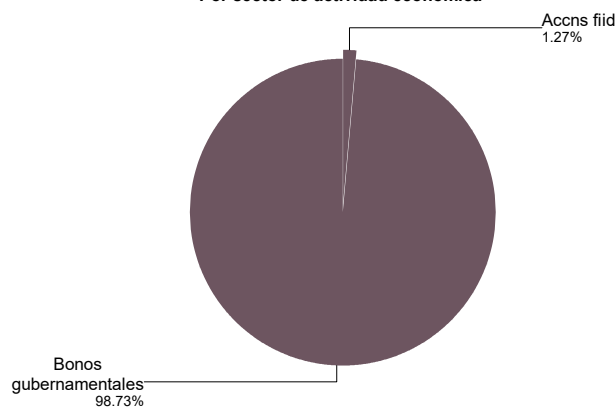
- Estrategia de Administración: Activa.
- Montos Máximos y Mínimos de los Activos más importantes:
  - Valores Gubernamentales en directo, reporto o a través de fondos de inversión: Mín: 0% Máx: 100%
  - Fondo de inversión que invierta exclusivamente en Valores Gubernamentales: Mín: 0% Máx: 100%
  - Operaciones de préstamo de valores: Mín: 0% Máx: 100%
  - Valores de fácil realización y/o con plazo de vencimiento menor a 3 meses: Mín: 10%
  - Operaciones de Reporto: Mín: 0% Máx: 100%
  - Inversión en pesos mexicanos: Mín: 80% Máx: 100%
- Política de Inversión: La estrategia se basa en combinar de forma dinámica la adquisición de valores gubernamentales analizando los rendimientos a los diferentes plazos de la curva de rendimiento, buscando en todo momento maximizar el valor esperado de las inversiones
- Índice de Referencia: es 90% S&P/BMV Sovereign MBONOS Bond Index + 10% S&P/BMV Sovereign Funding Rate Bond Index
- El Fondo no invertirá en acciones de fondos de inversión del mismo consorcio empresarial
- Operación de préstamo de valores, instrumentos derivados a valor notacional: Si
  - El Fondo no celebrará operaciones con valores estructurados, certificados bursátiles fiduciarios y valores respaldados por activos.

### Composición de la cartera de inversión

Principales inversiones al mes de diciembre 2023

|              | Nombre  | Serie  | Tipo  | Monto                | %           |
|--------------|---------|--------|-------|----------------------|-------------|
| 1            | M_BONOS | 310529 | DEUDA | 196,753,271          | 12.81%      |
| 2            | M_BONOS | 270603 | DEUDA | 177,849,880          | 11.58%      |
| 3            | M_BONOS | 260305 | DEUDA | 160,868,443          | 10.47%      |
| 4            | M_BONOS | 290531 | DEUDA | 158,275,483          | 10.30%      |
| 5            | M_BONOS | 270304 | DEUDA | 156,810,496          | 10.21%      |
| 6            | M_BONOS | 330526 | DEUDA | 141,705,001          | 9.22%       |
| 7            | M_BONOS | 421113 | DEUDA | 97,437,676           | 6.34%       |
| 8            | M_BONOS | 290301 | DEUDA | 90,401,700           | 5.88%       |
| 9            | M_BONOS | 471107 | DEUDA | 78,803,220           | 5.13%       |
| 10           | M_BONOS | 381118 | DEUDA | 67,437,493           | 4.39%       |
| <b>TOTAL</b> |         |        |       | <b>1,536,435,841</b> | <b>100%</b> |

Por sector de actividad económica



## Comisiones y remuneraciones por la prestación de servicios

### i) Comisiones pagadas directamente por el cliente

| Concepto                                   | Serie CU1  |            | Serie más representativa(CU1) |            |
|--|------------|------------|-------------------------------|------------|
|  | %          | \$         | %                             | \$         |
| Incumplimiento plazo mínimo de permanencia | N/A        | N/A        | N/A                           | N/A        |
| Incumplimiento saldo mínimo de inversión   | N/A        | N/A        | N/A                           | N/A        |
| Compra de acciones                         | N/A        | N/A        | N/A                           | N/A        |
| Venta de acciones                          | N/A        | N/A        | N/A                           | N/A        |
| Servicios por asesoría                     | N/A        | N/A        | N/A                           | N/A        |
| Servicio administración de acciones        | N/A        | N/A        | N/A                           | N/A        |
| Otras                                      | N/A        | N/A        | N/A                           | N/A        |
| <b>Total</b>                               | <b>N/A</b> | <b>N/A</b> | <b>N/A</b>                    | <b>N/A</b> |

NA: No Aplica

### ii) Comisiones pagadas por el fondo de inversión

| Concepto                                    | Serie CU1   |              | Serie más representativa (CU1) |              |
|---|-------------|--------------|--------------------------------|--------------|
|   | %           | \$           | %                              | \$           |
| Administración de activos                   | 1.45        | 14.50        | 1.45                           | 14.50        |
| Administración activos sobre desempeño      | 0.00        | 0.00         | 0.00                           | 0.00         |
| Distribución de acciones                    | 0.00        | 0.00         | 0.00                           | 0.00         |
| Valuación de acciones                       | 0.02        | 0.22         | 0.02                           | 0.22         |
| Deposito de acciones del fondo de inversión | 0.00        | 0.00         | 0.00                           | 0.00         |
| Deposito de activos objeto de inversión     | 0.00        | 0.00         | 0.00                           | 0.00         |
| Contabilidad                                | 0.00        | 0.00         | 0.00                           | 0.00         |
| Otras                                       | 0.00        | 0.01         | 0.00                           | 0.01         |
| <b>Total</b>                                | <b>1.47</b> | <b>14.72</b> | <b>1.47</b>                    | <b>14.72</b> |

Nota: Los % y \$ de las comisiones se presentan anualizados, considerando una inversión de \$1,000 pesos.

## Políticas para la compra - venta de acciones

|                              |   |
|------------------------------|---|
| Plazo mínimo de permanencia: | No tiene  |
| Recepción de órdenes:        | Cualquier día hábil dentro del horario aplicable          |
| Ejecución de operaciones:    | Compra y Venta : El día de la solicitud                   |
| Liquidación de operaciones:  | Compra y Venta : 48 horas hábiles después de la ejecución |

|                      |  |
|----------------------|--|
| Liquidez:            | Diaria   |
| Horario:             | - a Hasta las 13:30 horas                              |
| Límites de recompra: | 100% cuando no exceda el 10% del activo neto del Fondo |
| Diferencial*:        | No se ha aplicado                                      |

\* El Fondo de inversión ante condiciones desordenadas de mercado u operaciones inusuales, podrá aplicar a las operaciones compra-venta de sus acciones, un diferencial sobre el precio actualizado de valuación de dichas acciones, que haya determinado previamente, y conservarlo a favor de los inversionistas que permanecen en el fondo.

### Prestadores de servicios

|  |   |
|--|---|
| Operadora :  | Scotia Fondos, S.A. de C.V. Sociedad Operadora de Fondos de Inversión, Grupo Financiero Scotiabank Inverlat.  |
| Distribuidora :                                      | Scotiabank Inverlat, S.A., Institución de Banca Múltiple, Grupo Financiero Scotiabank Inverlat; Scotia Inverlat Casa de Bolsa, S.A. de C.V., Grupo Financiero Scotiabank Inverlat; Actinver Casa de Bolsa, S.A. de C.V. Grupo Financiero Actinver; Banco Regional, S.A. Institución de Banca Múltiple, Banregio Grupo Financiero; CI Casa de Bolsa S.A. de C.V.; CitiBanamex Casa de Bolsa, S.A. de C.V. Casa de Bolsa Integrante del Grupo Financiero CitiBanamex; Compass Investments de México, S.A. de C.V. Sociedad Operadora de Fondos de Inversión; Casa de Bolsa Finamex, S.A.B. de C.V.; Fondika S.A. de C.V. Distribuidora de Acciones de Fondos de Inversión; Intercam Fondos S.A. de C.V. Sociedad Operadora de Fondos de Inversión, Intercam Grupo Financiero; Kuspit Casa de Bolsa, S.A. de C.V.; Mas Fondos S.A de C.V. Sociedad Operadora de Fondos de Inversión; Banca Mifel S.A. Institución de Banca Múltiple, Grupo Financiero Mifel; Skandia Operadora de Fondos, S.A. de C.V. Sociedad Operadora de Fondos de Inversión; O'Rourke & Asociados, S.A. de C.V. Sociedad Distribuidora de Acciones de Fondos de Inversión; Casa de Bolsa Ve por Más, S.A. de C.V. Grupo Financiero Ve por Más; Masari Casa de Bolsa Sociedad Anónima; Grupo Bursátil Mexicano Sociedad Anónima de Capital Variable, Casa de Bolsa; Vector Casa de Bolsa, S.A. de C.V.; Casa de Bolsa Base, S.A. de C.V. Grupo Financiero Base; Punto Casa de Bolsa, S.A. de C.V.; Operadora Actinver, S.A. de C.V., Sociedad Operadora de Fondos de Inversión, Grupo Financiero Actinver. |
| Valuadora :<br>Institución Calificadora de Valores : | GAF Operadora, S.A. de C.V., Sociedad Operadora Limitada de Fondos de Inversión<br>Fitch México, S.A. de C.V  |

### Centro de atención a inversionistas

|                    |  |
|--------------------|--|
| Contacto :         | fdinversion@scotiabank.com.mx; Blvd. Manuel Ávila Camacho No. 1, Col. Lomas de Chapultepec, CDMX, C.P. 11009 |
| Número telefónico: | 5123-0000 Ext: 36837   |
| Horario :          | lunes a viernes de 8:30 a 16:00hrs.  |

### Página(s) electrónica(s)

|                |  |
|----------------|--|
| Operadora      | <a href="http://www.scotiabank.com.mx">www.scotiabank.com.mx</a> |
| Distribuidoras | <a href="http://www.scotiabank.com.mx">www.scotiabank.com.mx</a> |

## Información sobre comisiones y remuneraciones

Las comisiones por compra y venta de acciones pueden disminuir el monto total de su inversión. Esto implica que usted recibiría un monto menor después de una operación. Lo anterior, junto con las comisiones pagadas por el Fondo de Inversión, representa una reducción del rendimiento total que recibirá por su inversión en el Fondo de Inversión.

Algunos prestadores de servicios pueden establecer acuerdos con el Fondo de Inversión y ofrecerle descuentos por sus servicios. Para conocer de su existencia y el posible beneficio para usted, pregunte con su distribuidor.

El prospecto de información contiene un mayor detalle de los conflictos de interés a los que pudiera estar sujeto cualquier prestador de servicios del Fondo de Inversión.

### Advertencias

Las inversiones realizadas en el Fondo de Inversión no se encuentran protegidas ni garantizadas por el Gobierno Federal ni las entidades de la administración pública paraestatal.

"La autorización de los prospectos de información al público inversionista no implica certificación sobre la bondad de las acciones que emitan o sobre la solvencia, liquidez, calidad crediticia o desempeño futuro de los fondos, ni de los Activos Objeto de Inversión que conforman su cartera".

Ningún intermediario financiero, apoderado para celebrar operaciones con el público, o cualquier otra persona, está autorizado para proporcionar información o hacer declaración alguna adicional al contenido del documento con información clave para la inversión, por lo que deberán entenderse como no autorizadas por el Fondo de Inversión.

En caso de requerir mayor detalle relativo al Fondo de Inversión, se debe consultar el prospecto de información, el cual está disponible en el sitio de la página electrónica de nuestra operadora y/o distribuidora(s), de sus acciones.

El presente documento y el prospecto de información son los únicos documentos de venta que reconoce el Fondo de Inversión como válidos.

# SCOTIA DEUDA QUANT Serie CU2

Documento con información clave para la inversión

## SCOTIA DEUDA QUANT, S.A. DE C.V. Fondo de Inversión en Instrumentos de Deuda

Administrado por Scotia Fondos, S.A. DE C.V., Sociedad Operadora de Fondos de Inversión, Grupo Financiero Scotiabank Inverlat

|                  |   |                               |  |
|------------------|---|-------------------------------|--|
| Tipo             | Instrumento de deuda                    | Fecha de autorización         | 09 diciembre 2022                          |
| Categoría        | Instrumento de deuda discrecional(DDIS) | Clase y serie                 | CU2  |
| Clave de pizarra | SCOTIMB                                 | Posibles adquirentes          | Personas físicas                           |
| Calificación     | AAAf/S5(mex)                            | Monto mínimo de inversión(\$) | Desde \$8,000,000.00 hasta \$79,999,999.99 |

**Importante:** El valor de un fondo de inversión, cualquiera que sea su política de inversión, está sujeta a la fluctuación de los mercados, por lo que el inversionista puede obtener ganancias o pérdidas.

### Objetivo de inversión

El objetivo del Fondo es mantener el portafolio invertido exclusivamente en Valores Gubernamentales en directo, reporto o a través de otros fondos de inversión que invierte exclusivamente en Valores Gubernamentales. Dichos Valores Gubernamentales están referenciados a tasa de interés fija nominal expresados en pesos y complementariamente en UDIs. El horizonte de inversión es largo plazo. Por lo tanto, 3 años es el plazo que se considera adecuado para que el inversionista mantenga su inversión en el Fondo.

### Información relevante

Considerando los montos mínimos de inversión requeridos, el Fondo está orientado a pequeños, medianos y grandes inversionistas considerando su nivel de complejidad o sofisticación; sin embargo, por su grado de especialización se recomienda para inversionistas con amplios conocimientos financieros. El principal riesgo asociado a este Fondo es el de mercado, por los movimientos en las tasas de interés. Por lo cual el patrimonio se puede ver afectado en el corto plazo derivado de los movimientos en alzas de las tasa de interés. Los tres riesgos no tienen el mismo impacto en el fondo ya que el principal riesgo es el riesgo de mercado y de manera secundaria podrán impactar al fondo los riesgos de crédito y liquidez. Para este tipo de fondos, siempre existe la posibilidad de perder los recursos invertidos en el Fondo por condiciones cambiantes o adversas de mercado.

Los Fondos de Inversión no cuentan con asamblea de accionistas, consejo de administración o comisario: Las funciones de la asamblea de accionistas, así como las actividades del consejo de administración están encomendadas a Scotia Fondos, S.A. de C.V. Sociedad Operadora de fondos de Inversión, Grupo Financiero Scotiabank Inverlat. La vigilancia del Fondo de Inversión está asignada al contralor normativo de dicha sociedad operadora.

### Valor en riesgo (VaR):

Valor en Riesgo (VaR) de la cartera de inversión respecto de sus activos netos: 1.70% con una probabilidad de 95%. La pérdida que en un escenario pesimista (5 en 100) que puede enfrentar el Fondo en un lapso de un día, es de \$17.00 pesos por cada \$1,000 pesos invertidos.

Nota: Este dato es solo una estimación, las expectativas de pérdida podrían ser mayores, incluso por el monto total de la inversión realizada. La definición de valor en riesgo es válida únicamente en condiciones normales de mercado.

### Rendimiento y desempeño histórico

Clase y Serie accionaria: **CU2**

Índice(s) de Referencia: **Mencionado en el inciso d)**

#### Tabla de Rendimientos

|                        | Último mes | Últimos 3 mes | Últimos 12 mes | Año 2022 | Año 2021 | Año 2020 |
|------------------------|------------|---------------|----------------|----------|----------|----------|
| Rendimiento bruto      | 37.43 %    | 30.14 %       | 10.11 %        | 3.35 %   | -2.67 %  | 11.83 %  |
| Rendimiento neto       | 34.73 %    | 27.80 %       | 8.00 %         | 1.12 %   | -5.69 %  | 7.88 %   |
| TLR (cetes 28)*        | 10.77 %    | 10.98 %       | 11.67 %        | 7.72 %   | 4.59 %   | 5.71 %   |
| Índice de referencia** | 29.58 %    | 24.70 %       | 10.00 %        | 2.12 %   | -2.45 %  | 13.26 %  |

El rendimiento neto es después de comisiones y el que obtuvo el inversionista en el período. El desempeño del fondo en el pasado, no es indicativo del desempeño que tendrá en el futuro. La Tasa Libre de Riesgo es una tasa que no incluye descuentos por comisiones o cualquier otro gasto. Los datos de rendimiento se incluirán cuando se genere la información. Los datos de rendimiento del índice con el del Fondo, es necesario descontar las comisiones de la serie que aplique.

### Régimen y política de inversión

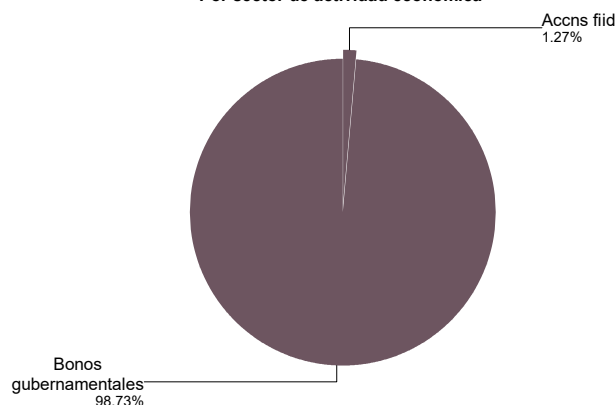
- Estrategia de Administración: Activa.
- Montos Máximos y Mínimos de los Activos más importantes:
  - Valores Gubernamentales en directo, reporto o a través de fondos de inversión: Mín: 0% Máx: 100%
  - Fondo de inversión que invierta exclusivamente en Valores Gubernamentales: Mín: 0% Máx: 100%
  - Operaciones de préstamo de valores: Mín: 0% Máx: 100%
  - Valores de fácil realización y/o con plazo de vencimiento menor a 3 meses: Mín: 10%
  - Operaciones de Reporto: Mín: 0% Máx: 100%
  - Inversión en pesos mexicanos: Mín: 80% Máx: 100%
- Política de Inversión: La estrategia se basa en combinar de forma dinámica la adquisición de valores gubernamentales analizando los rendimientos a los diferentes plazos de la curva de rendimiento, buscando en todo momento maximizar el valor esperado de las inversiones
- Índice de Referencia: es 90% S&P/BMV Sovereign MBONOS Bond Index + 10% S&P/BMV Sovereign Funding Rate Bond Index
- El Fondo no invertirá en acciones de fondos de inversión del mismo consorcio empresarial
- Operación de préstamo de valores, instrumentos derivados a valor notacional: Si
  - El Fondo no celebrará operaciones con valores estructurados, certificados bursátiles fiduciarios y valores respaldados por activos.

### Composición de la cartera de inversión

Principales inversiones al mes de diciembre 2023

|              | Nombre  | Serie  | Tipo  | Monto                | %           |
|--------------|---------|--------|-------|----------------------|-------------|
| 1            | M_BONOS | 310529 | DEUDA | 196,753,271          | 12.81%      |
| 2            | M_BONOS | 270603 | DEUDA | 177,849,880          | 11.58%      |
| 3            | M_BONOS | 260305 | DEUDA | 160,868,443          | 10.47%      |
| 4            | M_BONOS | 290531 | DEUDA | 158,275,483          | 10.30%      |
| 5            | M_BONOS | 270304 | DEUDA | 156,810,496          | 10.21%      |
| 6            | M_BONOS | 330526 | DEUDA | 141,705,001          | 9.22%       |
| 7            | M_BONOS | 421113 | DEUDA | 97,437,676           | 6.34%       |
| 8            | M_BONOS | 290301 | DEUDA | 90,401,700           | 5.88%       |
| 9            | M_BONOS | 471107 | DEUDA | 78,803,220           | 5.13%       |
| 10           | M_BONOS | 381118 | DEUDA | 67,437,493           | 4.39%       |
| <b>TOTAL</b> |         |        |       | <b>1,536,435,841</b> | <b>100%</b> |

#### Por sector de actividad económica



## Comisiones y remuneraciones por la prestación de servicios

## Información sobre comisiones y remuneraciones

### i) Comisiones pagadas directamente por el cliente

| Concepto                                   | Serie CU2  |            | Serie más representativa(CU1) |            |
|--|------------|------------|-------------------------------|------------|
|  | %          | \$         | %                             | \$         |
| Incumplimiento plazo mínimo de permanencia | N/A        | N/A        | N/A                           | N/A        |
| Incumplimiento saldo mínimo de inversión   | N/A        | N/A        | N/A                           | N/A        |
| Compra de acciones                         | N/A        | N/A        | N/A                           | N/A        |
| Venta de acciones                          | N/A        | N/A        | N/A                           | N/A        |
| Servicios por asesoría                     | N/A        | N/A        | N/A                           | N/A        |
| Servicio administración de acciones        | N/A        | N/A        | N/A                           | N/A        |
| Otras                                      | N/A        | N/A        | N/A                           | N/A        |
| <b>Total</b>                               | <b>N/A</b> | <b>N/A</b> | <b>N/A</b>                    | <b>N/A</b> |

NA: No Aplica

Las comisiones por compra y venta de acciones pueden disminuir el monto total de su inversión. Esto implica que usted recibiría un monto menor después de una operación. Lo anterior, junto con las comisiones pagadas por el Fondo de Inversión, representa una reducción del rendimiento total que recibirá por su inversión en el Fondo de Inversión.

Algunos prestadores de servicios pueden establecer acuerdos con el Fondo de Inversión y ofrecerle descuentos por sus servicios. Para conocer de su existencia y el posible beneficio para usted, pregunte con su distribuidor.

### ii) Comisiones pagadas por el fondo de inversión

| Concepto                                    | Serie CU2   |              | Serie más representativa (CU1) |              |
|---|-------------|--------------|--------------------------------|--------------|
|   | %           | \$           | %                              | \$           |
| Administración de activos                   | 1.35        | 13.50        | 1.45                           | 14.50        |
| Administración activos sobre desempeño      | 0.00        | 0.00         | 0.00                           | 0.00         |
| Distribución de acciones                    | 0.00        | 0.00         | 0.00                           | 0.00         |
| Valuación de acciones                       | 0.02        | 0.22         | 0.02                           | 0.22         |
| Deposito de acciones del fondo de inversión | 0.00        | 0.00         | 0.00                           | 0.00         |
| Deposito de activos objeto de inversión     | 0.00        | 0.00         | 0.00                           | 0.00         |
| Contabilidad                                | 0.00        | 0.00         | 0.00                           | 0.00         |
| Otras                                       | 0.00        | 0.01         | 0.00                           | 0.01         |
| <b>Total</b>                                | <b>1.37</b> | <b>13.73</b> | <b>1.47</b>                    | <b>14.72</b> |

Nota: Los % y \$ de las comisiones se presentan anualizados, considerando una inversión de \$1,000 pesos.

El prospecto de información contiene un mayor detalle de los conflictos de interés a los que pudiera estar sujeto cualquier prestador de servicios del Fondo de Inversión.

## Políticas para la compra - venta de acciones

|                              |   |
|------------------------------|---|
| Plazo mínimo de permanencia: | No tiene  |
| Recepción de órdenes:        | Cualquier día hábil dentro del horario aplicable          |
| Ejecución de operaciones:    | Compra y Venta : El día de la solicitud                   |
| Liquidación de operaciones:  | Compra y Venta : 48 horas hábiles después de la ejecución |

|                      |  |
|----------------------|--|
| Liquidez:            | Diaria   |
| Horario:             | - a Hasta las 13:30 horas                              |
| Límites de recompra: | 100% cuando no exceda el 10% del activo neto del Fondo |
| Diferencial*:        | No se ha aplicado                                      |

\* El Fondo de inversión ante condiciones desordenadas de mercado u operaciones inusuales, podrá aplicar a las operaciones compra-venta de sus acciones, un diferencial sobre el precio actualizado de valuación de dichas acciones, que haya determinado previamente, y conservarlo a favor de los inversionistas que permanecen en el fondo.

## Prestadores de servicios

|  |   |
|--|---|
| Operadora :  | Scotia Fondos, S.A. de C.V. Sociedad Operadora de Fondos de Inversión, Grupo Financiero Scotiabank Inverlat.  |
| Distribuidora :                                      | Scotiabank Inverlat, S.A., Institución de Banca Múltiple, Grupo Financiero Scotiabank Inverlat; Scotia Inverlat Casa de Bolsa, S.A. de C.V., Grupo Financiero Scotiabank Inverlat; Actinver Casa de Bolsa, S.A. de C.V. Grupo Financiero Actinver; Banco Regional, S.A. Institución de Banca Múltiple, Banregio Grupo Financiero; CI Casa de Bolsa S.A. de C.V.; CitiBanamex Casa de Bolsa, S.A. de C.V. Casa de Bolsa Integrante del Grupo Financiero CitiBanamex; Compass Investments de México, S.A. de C.V. Sociedad Operadora de Fondos de Inversión; Casa de Bolsa Finamex, S.A.B. de C.V.; Fondika S.A. de C.V. Distribuidora de Acciones de Fondos de Inversión; Intercam Fondos S.A. de C.V. Sociedad Operadora de Fondos de Inversión, Intercam Grupo Financiero; Kuspit Casa de Bolsa, S.A. de C.V.; Mas Fondos S.A de C.V. Sociedad Operadora de Fondos de Inversión; Banca Mifel S.A. Institución de Banca Múltiple, Grupo Financiero Mifel; Skandia Operadora de Fondos, S.A. de C.V. Sociedad Operadora de Fondos de Inversión; O'Rourke & Asociados, S.A. de C.V. Sociedad Distribuidora de Acciones de Fondos de Inversión; Casa de Bolsa Ve por Más, S.A. de C.V. Grupo Financiero Ve por Más; Masari Casa de Bolsa Sociedad Anónima; Grupo Bursátil Mexicano Sociedad Anónima de Capital Variable, Casa de Bolsa; Vector Casa de Bolsa, S.A. de C.V.; Casa de Bolsa Base, S.A. de C.V. Grupo Financiero Base; Punto Casa de Bolsa, S.A. de C.V.; Operadora Actinver, S.A. de C.V., Sociedad Operadora de Fondos de Inversión, Grupo Financiero Actinver. |
| Valuadora :<br>Institución Calificadora de Valores : | GAF Operadora, S.A. de C.V., Sociedad Operadora Limitada de Fondos de Inversión<br>Fitch México, S.A. de C.V  |

## Centro de atención a inversionistas

|                    |  |
|--------------------|--|
| Contacto :         | fdinversion@scotiabank.com.mx; Blvd. Manuel Ávila Camacho No. 1, Col. Lomas de Chapultepec, CDMX, C.P. 11009 |
| Número telefónico: | 5123-0000 Ext: 36837   |
| Horario :          | lunes a viernes de 8:30 a 16:00hrs.  |

## Página(s) electrónica(s)

|                |  |
|----------------|--|
| Operadora      | <a href="http://www.scotiabank.com.mx">www.scotiabank.com.mx</a> |
| Distribuidoras | <a href="http://www.scotiabank.com.mx">www.scotiabank.com.mx</a> |

## Advertencias

Las inversiones realizadas en el Fondo de Inversión no se encuentran protegidas ni garantizadas por el Gobierno Federal ni las entidades de la administración pública paraestatal.

"La autorización de los prospectos de información al público inversionista no implica certificación sobre la bondad de las acciones que emitan o sobre la solvencia, liquidez, calidad crediticia o desempeño futuro de los fondos, ni de los Activos Objeto de Inversión que conforman su cartera".

Ningún intermediario financiero, apoderado para celebrar operaciones con el público, o cualquier otra persona, está autorizado para proporcionar información o hacer declaración alguna adicional al contenido del documento con información clave para la inversión, por lo que deberán entenderse como no autorizadas por el Fondo de Inversión.

En caso de requerir mayor detalle relativo al Fondo de Inversión, se debe consultar el prospecto de información, el cual está disponible en el sitio de la página electrónica de nuestra operadora y/o distribuidora(s), de sus acciones.

El presente documento y el prospecto de información son los únicos documentos de venta que reconoce el Fondo de Inversión como válidos.

## SCOTIA DEUDA QUANT, S.A. DE C.V. Fondo de Inversión en Instrumentos de Deuda

Administrado por Scotia Fondos, S.A. DE C.V., Sociedad Operadora de Fondos de Inversión, Grupo Financiero Scotiabank Inverlat

|                  |   |                               |   |
|------------------|---|-------------------------------|---|
| Tipo             | Instrumento de deuda                    | Fecha de autorización         | 09 diciembre 2022                           |
| Categoría        | Instrumento de deuda discrecional(DDIS) | Clase y serie                 | CU3   |
| Clave de pizarra | SCOTIMB                                 | Posibles adquirentes          | Personas físicas                            |
| Calificación     | AAAf/S5(mex)                            | Monto mínimo de inversión(\$) | Desde \$80,00,000.00 hasta \$149,999,999.99 |

**Importante:** El valor de un fondo de inversión, cualquiera que sea su política de inversión, está sujeta a la fluctuación de los mercados, por lo que el inversionista puede obtener ganancias o pérdidas.

### Objetivo de inversión

El objetivo del Fondo es mantener el portafolio invertido exclusivamente en Valores Gubernamentales en directo, reporto o a través de otros fondos de inversión que invierte exclusivamente en Valores Gubernamentales. Dichos Valores Gubernamentales están referenciados a tasa de interés fija nominal expresados en pesos y complementariamente en UDIs. El horizonte de inversión es largo plazo. Por lo tanto, 3 años es el plazo que se considera adecuado para que el inversionista mantenga su inversión en el Fondo.

### Información relevante

Considerando los montos mínimos de inversión requeridos, el Fondo está orientado a pequeños, medianos y grandes inversionistas considerando su nivel de complejidad o sofisticación; sin embargo, por su grado de especialización se recomienda para inversionistas con amplios conocimientos financieros. El principal riesgo asociado a este Fondo es el de mercado, por los movimientos en las tasas de interés. Por lo cual el patrimonio se puede ver afectado en el corto plazo derivado de los movimientos en alzas de las tasa de interés. Los tres riesgos no tienen el mismo impacto en el fondo ya que el principal riesgo es el riesgo de mercado y de manera secundaria podrán impactar al fondo los riesgos de crédito y liquidez. Para este tipo de fondos, siempre existe la posibilidad de perder los recursos invertidos en el Fondo por condiciones cambiantes o adversas de mercado.

Los Fondos de Inversión no cuentan con asamblea de accionistas, consejo de administración o comisario: Las funciones de la asamblea de accionistas, así como las actividades del consejo de administración están encomendadas a Scotia Fondos, S.A. de C.V. Sociedad Operadora de fondos de Inversión, Grupo Financiero Scotiabank Inverlat. La vigilancia del Fondo de Inversión está asignada al contralor normativo de dicha sociedad operadora.

### Valor en riesgo (VaR):

Valor en Riesgo (VaR) de la cartera de inversión respecto de sus activos netos: 1.70% con una probabilidad de 95%. La pérdida que en un escenario pesimista (5 en 100) que puede enfrentar el Fondo en un lapso de un día, es de \$17.00 pesos por cada \$1,000 pesos invertidos.

Nota: Este dato es solo una estimación, las expectativas de pérdida podrían ser mayores, incluso por el monto total de la inversión realizada. La definición de valor en riesgo es válida únicamente en condiciones normales de mercado.

### Rendimiento y desempeño histórico

Clase y Serie accionaria: CU3

Índice(s) de Referencia: Mencionado en el inciso d)

#### Tabla de Rendimientos

|                        | Último mes | Últimos 3 mes | Últimos 12 mes | Año 2022 | Año 2021 | Año 2020 |
|------------------------|------------|---------------|----------------|----------|----------|----------|
| Rendimiento bruto      | 37.43 %    | 30.14 %       | 10.11 %        | 3.35 %   | -2.67 %  | 11.83 %  |
| Rendimiento neto       | 34.91 %    | 27.96 %       | 8.23 %         | 1.57 %   | -5.25 %  | 8.40 %   |
| TLR (cetes 28)*        | 10.77 %    | 10.98 %       | 11.67 %        | 7.72 %   | 4.59 %   | 5.71 %   |
| Índice de referencia** | 29.58 %    | 24.70 %       | 10.00 %        | 2.12 %   | -2.45 %  | 13.26 %  |

El rendimiento neto es después de comisiones y el que obtuvo el inversionista en el período. El desempeño del fondo en el pasado, no es indicativo del desempeño que tendrá en el futuro. La Tasa Libre de Riesgo es una tasa que no incluye descuentos por comisiones o cualquier otro gasto. Los datos de rendimiento se incluirán cuando se genere la información. Los datos de rendimiento del índice con el del Fondo, es necesario descontar las comisiones de la serie que aplique.

### Régimen y política de inversión

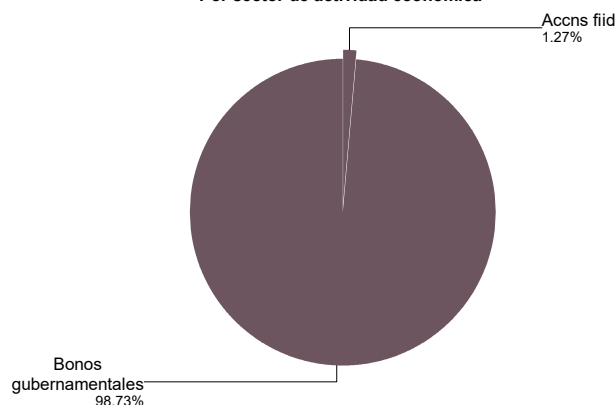
- Estrategia de Administración: Activa.
- Montos Máximos y Mínimos de los Activos más importantes:
  - Valores Gubernamentales en directo, reporto o a través de fondos de inversión: Mín: 0% Máx: 100%
  - Fondo de inversión que invierta exclusivamente en Valores Gubernamentales: Mín: 0% Máx: 100%
  - Operaciones de préstamo de valores: Mín: 0% Máx: 100%
  - Valores de fácil realización y/o con plazo de vencimiento menor a 3 meses: Mín: 10%
  - Operaciones de Reporto: Mín: 0% Máx: 100%
  - Inversión en pesos mexicanos: Mín: 80% Máx: 100%
- Política de Inversión: La estrategia se basa en combinar de forma dinámica la adquisición de valores gubernamentales analizando los rendimientos a los diferentes plazos de la curva de rendimiento, buscando en todo momento maximizar el valor esperado de las inversiones
- Índice de Referencia: es 90% S&P/BMV Sovereign MBONOS Bond Index + 10% S&P/BMV Sovereign Funding Rate Bond Index
- El Fondo no invertirá en acciones de fondos de inversión del mismo consorcio empresarial
- Operación de préstamo de valores, instrumentos derivados a valor notacional: Si
  - El Fondo no celebrará operaciones con valores estructurados, certificados bursátiles fiduciarios y valores respaldados por activos.

### Composición de la cartera de inversión

Principales inversiones al mes de diciembre 2023

|              | Nombre  | Serie  | Tipo  | Monto                | %           |
|--------------|---------|--------|-------|----------------------|-------------|
| 1            | M_BONOS | 310529 | DEUDA | 196,753,271          | 12.81%      |
| 2            | M_BONOS | 270603 | DEUDA | 177,849,880          | 11.58%      |
| 3            | M_BONOS | 260305 | DEUDA | 160,868,443          | 10.47%      |
| 4            | M_BONOS | 290531 | DEUDA | 158,275,483          | 10.30%      |
| 5            | M_BONOS | 270304 | DEUDA | 156,810,496          | 10.21%      |
| 6            | M_BONOS | 330526 | DEUDA | 141,705,001          | 9.22%       |
| 7            | M_BONOS | 421113 | DEUDA | 97,437,676           | 6.34%       |
| 8            | M_BONOS | 290301 | DEUDA | 90,401,700           | 5.88%       |
| 9            | M_BONOS | 471107 | DEUDA | 78,803,220           | 5.13%       |
| 10           | M_BONOS | 381118 | DEUDA | 67,437,493           | 4.39%       |
| <b>TOTAL</b> |         |        |       | <b>1,536,435,841</b> | <b>100%</b> |

Por sector de actividad económica



## Comisiones y remuneraciones por la prestación de servicios

### i) Comisiones pagadas directamente por el cliente

| Concepto                                   | Serie CU3  |            | Serie más representativa(CU1) |            |
|--|------------|------------|-------------------------------|------------|
|  | %          | \$         | %                             | \$         |
| Incumplimiento plazo mínimo de permanencia | N/A        | N/A        | N/A                           | N/A        |
| Incumplimiento saldo mínimo de inversión   | N/A        | N/A        | N/A                           | N/A        |
| Compra de acciones                         | N/A        | N/A        | N/A                           | N/A        |
| Venta de acciones                          | N/A        | N/A        | N/A                           | N/A        |
| Servicios por asesoría                     | N/A        | N/A        | N/A                           | N/A        |
| Servicio administración de acciones        | N/A        | N/A        | N/A                           | N/A        |
| Otras                                      | N/A        | N/A        | N/A                           | N/A        |
| <b>Total</b>                               | <b>N/A</b> | <b>N/A</b> | <b>N/A</b>                    | <b>N/A</b> |

NA: No Aplica

### ii) Comisiones pagadas por el fondo de inversión

| Concepto                                    | Serie CU3   |              | Serie más representativa (CU1) |              |
|---|-------------|--------------|--------------------------------|--------------|
|   | %           | \$           | %                              | \$           |
| Administración de activos                   | 1.25        | 12.50        | 1.45                           | 14.50        |
| Administración activos sobre desempeño      | 0.00        | 0.00         | 0.00                           | 0.00         |
| Distribución de acciones                    | 0.00        | 0.00         | 0.00                           | 0.00         |
| Valuación de acciones                       | 0.02        | 0.21         | 0.02                           | 0.22         |
| Deposito de acciones del fondo de inversión | 0.00        | 0.00         | 0.00                           | 0.00         |
| Deposito de activos objeto de inversión     | 0.00        | 0.00         | 0.00                           | 0.00         |
| Contabilidad                                | 0.00        | 0.00         | 0.00                           | 0.00         |
| Otras                                       | 0.00        | 0.01         | 0.00                           | 0.01         |
| <b>Total</b>                                | <b>1.27</b> | <b>12.71</b> | <b>1.47</b>                    | <b>14.72</b> |

Nota: Los % y \$ de las comisiones se presentan anualizados, considerando una inversión de \$1,000 pesos.

## Políticas para la compra - venta de acciones

|                              |   |
|------------------------------|---|
| Plazo mínimo de permanencia: | No tiene  |
| Recepción de órdenes:        | Cualquier día hábil dentro del horario aplicable          |
| Ejecución de operaciones:    | Compra y Venta : El día de la solicitud                   |
| Liquidación de operaciones:  | Compra y Venta : 48 horas hábiles después de la ejecución |

|                      |  |
|----------------------|--|
| Liquidez:            | Diaria   |
| Horario:             | - a Hasta las 13:30 horas                              |
| Límites de recompra: | 100% cuando no exceda el 10% del activo neto del Fondo |
| Diferencial*:        | No se ha aplicado                                      |

\* El Fondo de inversión ante condiciones desordenadas de mercado u operaciones inusuales, podrá aplicar a las operaciones compra-venta de sus acciones, un diferencial sobre el precio actualizado de valuación de dichas acciones, que haya determinado previamente, y conservarlo a favor de los inversionistas que permanecen en el fondo.

### Prestadores de servicios

|  |   |
|--|---|
| Operadora :  | Scotia Fondos, S.A. de C.V. Sociedad Operadora de Fondos de Inversión, Grupo Financiero Scotiabank Inverlat.  |
| Distribuidora :                                      | Scotiabank Inverlat, S.A., Institución de Banca Múltiple, Grupo Financiero Scotiabank Inverlat; Scotia Inverlat Casa de Bolsa, S.A. de C.V., Grupo Financiero Scotiabank Inverlat; Actinver Casa de Bolsa, S.A. de C.V. Grupo Financiero Actinver; Banco Regional, S.A. Institución de Banca Múltiple, Banregio Grupo Financiero; CI Casa de Bolsa S.A. de C.V.; CitiBanamex Casa de Bolsa, S.A. de C.V. Casa de Bolsa Integrante del Grupo Financiero CitiBanamex; Compass Investments de México, S.A. de C.V. Sociedad Operadora de Fondos de Inversión; Casa de Bolsa Finamex, S.A.B. de C.V.; Fondika S.A. de C.V. Distribuidora de Acciones de Fondos de Inversión; Intercam Fondos S.A. de C.V. Sociedad Operadora de Fondos de Inversión, Intercam Grupo Financiero; Kuspit Casa de Bolsa, S.A. de C.V.; Mas Fondos S.A de C.V. Sociedad Operadora de Fondos de Inversión; Banca Mifel S.A. Institución de Banca Múltiple, Grupo Financiero Mifel; Skandia Operadora de Fondos, S.A. de C.V. Sociedad Operadora de Fondos de Inversión; O'Rourke & Asociados, S.A. de C.V. Sociedad Distribuidora de Acciones de Fondos de Inversión; Casa de Bolsa Ve por Más, S.A. de C.V. Grupo Financiero Ve por Más; Masari Casa de Bolsa Sociedad Anónima; Grupo Bursátil Mexicano Sociedad Anónima de Capital Variable, Casa de Bolsa; Vector Casa de Bolsa, S.A. de C.V.; Casa de Bolsa Base, S.A. de C.V. Grupo Financiero Base; Punto Casa de Bolsa, S.A. de C.V.; Operadora Actinver, S.A. de C.V., Sociedad Operadora de Fondos de Inversión, Grupo Financiero Actinver. |
| Valuadora :<br>Institución Calificadora de Valores : | GAF Operadora, S.A. de C.V., Sociedad Operadora Limitada de Fondos de Inversión<br>Fitch México, S.A. de C.V  |

### Centro de atención a inversionistas

|                    |   |
|--------------------|---|
| Contacto :         | fdinversion@scotiabank.com.mx; Blvd. Manuel Ávila Camacho No. 1, Col. Lomas de Chapultepec, CDMX, C.P.11009 |
| Número telefónico: | 5123-0000 Ext: 36837  |
| Horario :          | lunes a viernes de 8:30 a 16:00hrs.   |

### Página(s) electrónica(s)

|                |  |
|----------------|--|
| Operadora      | <a href="http://www.scotiabank.com.mx">www.scotiabank.com.mx</a> |
| Distribuidoras | <a href="http://www.scotiabank.com.mx">www.scotiabank.com.mx</a> |

## Información sobre comisiones y remuneraciones

Las comisiones por compra y venta de acciones pueden disminuir el monto total de su inversión. Esto implica que usted recibiría un monto menor después de una operación. Lo anterior, junto con las comisiones pagadas por el Fondo de Inversión, representa una reducción del rendimiento total que recibirá por su inversión en el Fondo de Inversión.

Algunos prestadores de servicios pueden establecer acuerdos con el Fondo de Inversión y ofrecerle descuentos por sus servicios. Para conocer de su existencia y el posible beneficio para usted, pregunte con su distribuidor.

El prospecto de información contiene un mayor detalle de los conflictos de interés a los que pudiera estar sujeto cualquier prestador de servicios del Fondo de Inversión.

### Advertencias

Las inversiones realizadas en el Fondo de Inversión no se encuentran protegidas ni garantizadas por el Gobierno Federal ni las entidades de la administración pública paraestatal.

"La autorización de los prospectos de información al público inversionista no implica certificación sobre la bondad de las acciones que emitan o sobre la solvencia, liquidez, calidad crediticia o desempeño futuro de los fondos, ni de los Activos Objeto de Inversión que conforman su cartera".

Ningún intermediario financiero, apoderado para celebrar operaciones con el público, o cualquier otra persona, está autorizado para proporcionar información o hacer declaración alguna adicional al contenido del documento con información clave para la inversión, por lo que deberán entenderse como no autorizadas por el Fondo de Inversión.

En caso de requerir mayor detalle relativo al Fondo de Inversión, se debe consultar el prospecto de información, el cual está disponible en el sitio de la página electrónica de nuestra operadora y/o distribuidora(s), de sus acciones.

El presente documento y el prospecto de información son los únicos documentos de venta que reconoce el Fondo de Inversión como válidos.



# SCOTIA DEUDA QUANT Serie CU4

Documento con información clave para la inversión

## SCOTIA DEUDA QUANT, S.A. DE C.V. Fondo de Inversión en Instrumentos de Deuda

Administrado por Scotia Fondos, S.A. DE C.V., Sociedad Operadora de Fondos de Inversión, Grupo Financiero Scotiabank Inverlat

|                  |   |                               |                                   |
|------------------|---|-------------------------------|-----------------------------------|
| Tipo             | Instrumento de deuda                    | Fecha de autorización         | 09 diciembre 2022                 |
| Categoría        | Instrumento de deuda discrecional(DDIS) | Clase y serie                 | CU4                               |
| Clave de pizarra | SCOTIMB                                 | Posibles adquirentes          | Personas físicas                  |
| Calificación     | AAAf/S5(mex)                            | Monto mínimo de inversión(\$) | Desde \$150,00,000.00 en adelante |

**Importante:** El valor de un fondo de inversión, cualquiera que sea su política de inversión, está sujeta a la fluctuación de los mercados, por lo que el inversionista puede obtener ganancias o pérdidas.

### Objetivo de inversión

El objetivo del Fondo es mantener el portafolio invertido exclusivamente en Valores Gubernamentales en directo, reporto o a través de otros fondos de inversión que invierte exclusivamente en Valores Gubernamentales. Dichos Valores Gubernamentales están referenciados a tasa de interés fija nominal expresados en pesos y complementariamente en UDIs. El horizonte de inversión es largo plazo. Por lo tanto, 3 años es el plazo que se considera adecuado para que el inversionista mantenga su inversión en el Fondo.

### Información relevante

Considerando los montos mínimos de inversión requeridos, el Fondo está orientado a pequeños, medianos y grandes inversionistas considerando su nivel de complejidad o sofisticación; sin embargo, por su grado de especialización se recomienda para inversionistas con amplios conocimientos financieros. El principal riesgo asociado a este Fondo es el de mercado, por los movimientos en las tasas de interés. Por lo cual el patrimonio se puede ver afectado en el corto plazo derivado de los movimientos en alzas de las tasa de interés. Los tres riesgos no tienen el mismo impacto en el fondo ya que el principal riesgo es el riesgo de mercado y de manera secundaria podrán impactar al fondo los riesgos de crédito y liquidez. Para este tipo de fondos, siempre existe la posibilidad de perder los recursos invertidos en el Fondo por condiciones cambiantes o adversas de mercado.

Los Fondos de Inversión no cuentan con asamblea de accionistas, consejo de administración o comisario: Las funciones de la asamblea de accionistas, así como las actividades del consejo de administración están encomendadas a Scotia Fondos, S.A. de C.V. Sociedad Operadora de fondos de Inversión, Grupo Financiero Scotiabank Inverlat. La vigilancia del Fondo de Inversión está asignada al contralor normativo de dicha sociedad operadora.

### Valor en riesgo (VaR):

Valor en Riesgo (VaR) de la cartera de inversión respecto de sus activos netos: 1.70% con una probabilidad de 95%. La pérdida que en un escenario pesimista (5 en 100) que puede enfrentar el Fondo en un lapso de un día, es de \$17.00 pesos por cada \$1,000 pesos invertidos.

Nota: Este dato es solo una estimación, las expectativas de pérdida podrían ser mayores, incluso por el monto total de la inversión realizada. La definición de valor en riesgo es válida únicamente en condiciones normales de mercado.

### Rendimiento y desempeño histórico

Clase y Serie accionaria: CU4

Índice(s) de Referencia: Mencionado en el inciso d)

#### Tabla de Rendimientos

|                        | Último mes | Últimos 3 mes | Últimos 12 mes | Año 2022 | Año 2021 | Año 2020 |
|------------------------|------------|---------------|----------------|----------|----------|----------|
| Rendimiento bruto      | 37.43 %    | 30.14 %       | 10.11 %        | 3.35 %   | -2.67 %  | 11.83 %  |
| Rendimiento neto       | 35.09 %    | 28.12 %       | 8.40 %         | 1.82 %   | -4.99 %  | 8.71 %   |
| TLR (cetes 28)*        | 10.77 %    | 10.98 %       | 11.67 %        | 7.72 %   | 4.59 %   | 5.71 %   |
| Índice de referencia** | 29.58 %    | 24.70 %       | 10.00 %        | 2.12 %   | -2.45 %  | 13.26 %  |

El rendimiento neto es después de comisiones y el que obtuvo el inversionista en el período. El desempeño del fondo en el pasado, no es indicativo del desempeño que tendrá en el futuro. La Tasa Libre de Riesgo es una tasa que no incluye descuentos por comisiones o cualquier otro gasto. Los datos de rendimiento se incluirán cuando se genere la información. Los datos de rendimiento del índice con el del Fondo, es necesario descontar las comisiones de la serie que aplique.

### Régimen y política de inversión

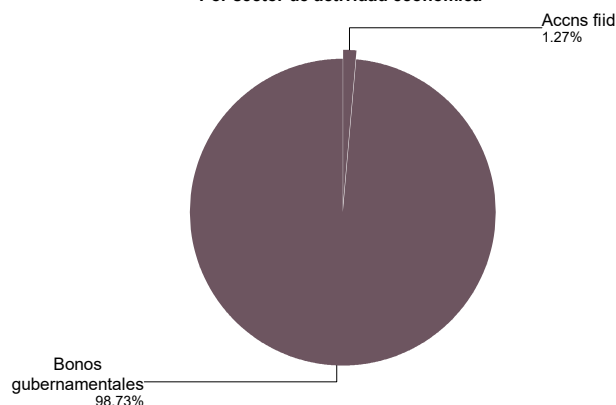
- Estrategia de Administración: Activa.
- Montos Máximos y Mínimos de los Activos más importantes:
  - Valores Gubernamentales en directo, reporto o a través de fondos de inversión: Mín: 0% Máx: 100%
  - Fondo de inversión que invierta exclusivamente en Valores Gubernamentales: Mín: 0% Máx: 100%
  - Operaciones de préstamo de valores: Mín: 0% Máx: 100%
  - Valores de fácil realización y/o con plazo de vencimiento menor a 3 meses: Mín: 10%
  - Operaciones de Reporto: Mín: 0% Máx: 100%
  - Inversión en pesos mexicanos: Mín: 80% Máx: 100%
- Política de Inversión: La estrategia se basa en combinar de forma dinámica la adquisición de valores gubernamentales analizando los rendimientos a los diferentes plazos de la curva de rendimiento, buscando en todo momento maximizar el valor esperado de las inversiones
- Índice de Referencia: es 90% S&P/BMV Sovereign MBONOS Bond Index + 10% S&P/BMV Sovereign Funding Rate Bond Index
- El Fondo no invertirá en acciones de fondos de inversión del mismo consorcio empresarial
- Operación de préstamo de valores, instrumentos derivados a valor notacional: Si
  - El Fondo no celebrará operaciones con valores estructurados, certificados bursátiles fiduciarios y valores respaldados por activos.

### Composición de la cartera de inversión

Principales inversiones al mes de diciembre 2023

|              | Nombre  | Serie  | Tipo  | Monto                | %           |
|--------------|---------|--------|-------|----------------------|-------------|
| 1            | M_BONOS | 310529 | DEUDA | 196,753,271          | 12.81%      |
| 2            | M_BONOS | 270603 | DEUDA | 177,849,880          | 11.58%      |
| 3            | M_BONOS | 260305 | DEUDA | 160,868,443          | 10.47%      |
| 4            | M_BONOS | 290531 | DEUDA | 158,275,483          | 10.30%      |
| 5            | M_BONOS | 270304 | DEUDA | 156,810,496          | 10.21%      |
| 6            | M_BONOS | 330526 | DEUDA | 141,705,001          | 9.22%       |
| 7            | M_BONOS | 421113 | DEUDA | 97,437,676           | 6.34%       |
| 8            | M_BONOS | 290301 | DEUDA | 90,401,700           | 5.88%       |
| 9            | M_BONOS | 471107 | DEUDA | 78,803,220           | 5.13%       |
| 10           | M_BONOS | 381118 | DEUDA | 67,437,493           | 4.39%       |
| <b>TOTAL</b> |         |        |       | <b>1,536,435,841</b> | <b>100%</b> |

#### Por sector de actividad económica



## Comisiones y remuneraciones por la prestación de servicios

### i) Comisiones pagadas directamente por el cliente

| Concepto                                   | Serie CU4  |            | Serie más representativa(CU1) |            |
|--|------------|------------|-------------------------------|------------|
|  | %          | \$         | %                             | \$         |
| Incumplimiento plazo mínimo de permanencia | N/A        | N/A        | N/A                           | N/A        |
| Incumplimiento saldo mínimo de inversión   | N/A        | N/A        | N/A                           | N/A        |
| Compra de acciones                         | N/A        | N/A        | N/A                           | N/A        |
| Venta de acciones                          | N/A        | N/A        | N/A                           | N/A        |
| Servicios por asesoría                     | N/A        | N/A        | N/A                           | N/A        |
| Servicio administración de acciones        | N/A        | N/A        | N/A                           | N/A        |
| Otras                                      | N/A        | N/A        | N/A                           | N/A        |
| <b>Total</b>                               | <b>N/A</b> | <b>N/A</b> | <b>N/A</b>                    | <b>N/A</b> |

NA: No Aplica

### ii) Comisiones pagadas por el fondo de inversión

| Concepto                                    | Serie CU4   |              | Serie más representativa (CU1) |              |
|---|-------------|--------------|--------------------------------|--------------|
|   | %           | \$           | %                              | \$           |
| Administración de activos                   | 1.15        | 11.50        | 1.45                           | 14.50        |
| Administración activos sobre desempeño      | 0.00        | 0.00         | 0.00                           | 0.00         |
| Distribución de acciones                    | 0.00        | 0.00         | 0.00                           | 0.00         |
| Valuación de acciones                       | 0.02        | 0.22         | 0.02                           | 0.22         |
| Deposito de acciones del fondo de inversión | 0.00        | 0.00         | 0.00                           | 0.00         |
| Deposito de activos objeto de inversión     | 0.00        | 0.00         | 0.00                           | 0.00         |
| Contabilidad                                | 0.00        | 0.00         | 0.00                           | 0.00         |
| Otras                                       | 0.00        | 0.01         | 0.00                           | 0.01         |
| <b>Total</b>                                | <b>1.17</b> | <b>11.72</b> | <b>1.47</b>                    | <b>14.72</b> |

Nota: Los % y \$ de las comisiones se presentan anualizados, considerando una inversión de \$1,000 pesos.

## Políticas para la compra - venta de acciones

|                              |   |
|------------------------------|---|
| Plazo mínimo de permanencia: | No tiene  |
| Recepción de órdenes:        | Cualquier día hábil dentro del horario aplicable          |
| Ejecución de operaciones:    | Compra y Venta : El día de la solicitud                   |
| Liquidación de operaciones:  | Compra y Venta : 48 horas hábiles después de la ejecución |

|                      |  |
|----------------------|--|
| Liquidez:            | Diaria   |
| Horario:             | - a Hasta las 13:30 horas                              |
| Límites de recompra: | 100% cuando no exceda el 10% del activo neto del Fondo |
| Diferencial*:        | No se ha aplicado                                      |

\* El Fondo de inversión ante condiciones desordenadas de mercado u operaciones inusuales, podrá aplicar a las operaciones compra-venta de sus acciones, un diferencial sobre el precio actualizado de valuación de dichas acciones, que haya determinado previamente, y conservarlo a favor de los inversionistas que permanecen en el fondo.

### Prestadores de servicios

|                                       |   |
|---------------------------------------|---|
| Operadora :                           | Scotia Fondos, S.A. de C.V. Sociedad Operadora de Fondos de Inversión, Grupo Financiero Scotiabank Inverlat.  |
| Distribuidora :                       | Scotiabank Inverlat, S.A., Institución de Banca Múltiple, Grupo Financiero Scotiabank Inverlat; Scotia Inverlat Casa de Bolsa, S.A. de C.V., Grupo Financiero Scotiabank Inverlat; Actinver Casa de Bolsa, S.A. de C.V. Grupo Financiero Actinver; Banco Regional, S.A. Institución de Banca Múltiple, Banregio Grupo Financiero; CI Casa de Bolsa S.A. de C.V.; CitiBanamex Casa de Bolsa, S.A. de C.V. Casa de Bolsa Integrante del Grupo Financiero CitiBanamex; Compass Investments de México, S.A. de C.V. Sociedad Operadora de Fondos de Inversión; Casa de Bolsa Finamex, S.A.B. de C.V.; Fondika S.A. de C.V. Distribuidora de Acciones de Fondos de Inversión; Intercam Fondos S.A. de C.V. Sociedad Operadora de Fondos de Inversión, Intercam Grupo Financiero; Kuspit Casa de Bolsa, S.A. de C.V.; Mas Fondos S.A de C.V. Sociedad Operadora de Fondos de Inversión; Banca Mifel S.A. Institución de Banca Múltiple, Grupo Financiero Mifel; Skandia Operadora de Fondos, S.A. de C.V. Sociedad Operadora de Fondos de Inversión; O'Rourke & Asociados, S.A. de C.V. Sociedad Distribuidora de Acciones de Fondos de Inversión; Casa de Bolsa Ve por Más, S.A. de C.V. Grupo Financiero Ve por Más; Masari Casa de Bolsa Sociedad Anónima; Grupo Bursátil Mexicano Sociedad Anónima de Capital Variable, Casa de Bolsa; Vector Casa de Bolsa, S.A. de C.V.; Casa de Bolsa Base, S.A. de C.V. Grupo Financiero Base; Punto Casa de Bolsa, S.A. de C.V.; Operadora Actinver, S.A. de C.V., Sociedad Operadora de Fondos de Inversión, Grupo Financiero Actinver. |
| Valuadora :                           | GAF Operadora, S.A. de C.V., Sociedad Operadora Limitada de Fondos de Inversión   |
| Institución Calificadora de Valores : | Fitch México, S.A. de C.V   |

### Centro de atención a inversionistas

|                    |   |
|--------------------|---|
| Contacto :         | fdinversion@scotiabank.com.mx; Blvd. Manuel Ávila Camacho No. 1, Col. Lomas de Chapultepec, CDMX, C.P.11009 |
| Número telefónico: | 5123-0000 Ext: 36837  |
| Horario :          | lunes a viernes de 8:30 a 16:00hrs.   |

### Página(s) electrónica(s)

|                |  |
|----------------|--|
| Operadora      | <a href="http://www.scotiabank.com.mx">www.scotiabank.com.mx</a> |
| Distribuidoras | <a href="http://www.scotiabank.com.mx">www.scotiabank.com.mx</a> |

## Información sobre comisiones y remuneraciones

Las comisiones por compra y venta de acciones pueden disminuir el monto total de su inversión. Esto implica que usted recibiría un monto menor después de una operación. Lo anterior, junto con las comisiones pagadas por el Fondo de Inversión, representa una reducción del rendimiento total que recibirá por su inversión en el Fondo de Inversión.

Algunos prestadores de servicios pueden establecer acuerdos con el Fondo de Inversión y ofrecerle descuentos por sus servicios. Para conocer de su existencia y el posible beneficio para usted, pregunte con su distribuidor.

El prospecto de información contiene un mayor detalle de los conflictos de interés a los que pudiera estar sujeto cualquier prestador de servicios del Fondo de Inversión.

### Advertencias

Las inversiones realizadas en el Fondo de Inversión no se encuentran protegidas ni garantizadas por el Gobierno Federal ni las entidades de la administración pública paraestatal.

"La autorización de los prospectos de información al público inversionista no implica certificación sobre la bondad de las acciones que emitan o sobre la solvencia, liquidez, calidad crediticia o desempeño futuro de los fondos, ni de los Activos Objeto de Inversión que conforman su cartera".

Ningún intermediario financiero, apoderado para celebrar operaciones con el público, o cualquier otra persona, está autorizado para proporcionar información o hacer declaración alguna adicional al contenido del documento con información clave para la inversión, por lo que deberán entenderse como no autorizadas por el Fondo de Inversión.

En caso de requerir mayor detalle relativo al Fondo de Inversión, se debe consultar el prospecto de información, el cual está disponible en el sitio de la página electrónica de nuestra operadora y/o distribuidora(s), de sus acciones.

El presente documento y el prospecto de información son los únicos documentos de venta que reconoce el Fondo de Inversión como válidos.

**SCOTIA DEUDA QUANT, S.A. DE C.V. Fondo de Inversión en Instrumentos de Deuda**

Administrado por Scotia Fondos, S.A. DE C.V., Sociedad Operadora de Fondos de Inversión, Grupo Financiero Scotiabank Inverlat

|                  |   |                               |                                 |
|------------------|---|-------------------------------|---------------------------------|
| Tipo             | Instrumento de deuda                    | Fecha de autorización         | 09 diciembre 2022               |
| Categoría        | Instrumento de deuda discrecional(DDIS) | Clase y serie                 | E                               |
| Clave de pizarra | SCOTIMB                                 | Posibles adquirentes          | Personas no sujetas a retención |
| Calificación     | AAAf/S5(mex)                            | Monto mínimo de inversión(\$) | N/A                             |

**Importante:** El valor de un fondo de inversión, cualquiera que sea su política de inversión, está sujeta a la fluctuación de los mercados, por lo que el inversionista puede obtener ganancias o pérdidas.

**Objetivo de inversión**

El objetivo del Fondo es mantener el portafolio invertido exclusivamente en Valores Gubernamentales en directo, reporto o a través de otros fondos de inversión que invierte exclusivamente en Valores Gubernamentales. Dichos Valores Gubernamentales están referenciados a tasa de interés fija nominal expresados en pesos y complementariamente en UDIs. El horizonte de inversión es largo plazo. Por lo tanto, 3 años es el plazo que se considera adecuado para que el inversionista mantenga su inversión en el Fondo.

**Información relevante**

Considerando los montos mínimos de inversión requeridos, el Fondo está orientado a pequeños, medianos y grandes inversionistas considerando su nivel de complejidad o sofisticación; sin embargo, por su grado de especialización se recomienda para inversionistas con amplios conocimientos financieros. El principal riesgo asociado a este Fondo es el de mercado, por los movimientos en las tasas de interés. Por lo cual el patrimonio se puede ver afectado en el corto plazo derivado de los movimientos en alzas de las tasa de interés. Los tres riesgos no tienen el mismo impacto en el fondo ya que el principal riesgo es el riesgo de mercado y de manera secundaria podrán impactar al fondo los riesgos de crédito y liquidez. Para este tipo de fondos, siempre existe la posibilidad de perder los recursos invertidos en el Fondo por condiciones cambiantes o adversas de mercado.

Los Fondos de Inversión no cuentan con asamblea de accionistas, consejo de administración o comisario: Las funciones de la asamblea de accionistas, así como las actividades del consejo de administración están encomendadas a Scotia Fondos, S.A. de C.V. Sociedad Operadora de fondos de Inversión, Grupo Financiero Scotiabank Inverlat. La vigilancia del Fondo de Inversión está asignada al contralor normativo de dicha sociedad operadora.

**Valor en riesgo (VaR):**

Valor en Riesgo (VaR) de la cartera de inversión respecto de sus activos netos: 1.70% con una probabilidad de 95%. La pérdida que en un escenario pesimista (5 en 100) que puede enfrentar el Fondo en un lapso de un día, es de \$17.00 pesos por cada \$1,000 pesos invertidos.

Nota: Este dato es solo una estimación, las expectativas de pérdida podrían ser mayores, incluso por el monto total de la inversión realizada. La definición de valor en riesgo es válida únicamente en condiciones normales de mercado.

**Rendimiento y desempeño histórico**Clase y Serie accionaria: **E**Índice(s) de Referencia: **Mencionado en el inciso d)****Tabla de Rendimientos**

|                        | Último mes | Últimos 3 mes | Últimos 12 mes | Año 2022 | Año 2021 | Año 2020 |
|------------------------|------------|---------------|----------------|----------|----------|----------|
| Rendimiento bruto      | 37.43 %    | 30.14 %       | 10.11 %        | 3.35 %   | -2.67 %  | 11.83 %  |
| Rendimiento neto       | 35.80 %    | 28.73 %       | 8.92 %         | 2.26 %   | -3.70 %  | 10.62 %  |
| TLR (cetes 28)*        | 10.77 %    | 10.98 %       | 11.67 %        | 7.72 %   | 4.59 %   | 5.71 %   |
| Índice de referencia** | 29.58 %    | 24.70 %       | 10.00 %        | 2.12 %   | -2.45 %  | 13.26 %  |

El rendimiento neto es después de comisiones y el que obtuvo el inversionista en el período. El desempeño del fondo en el pasado, no es indicativo del desempeño que tendrá en el futuro. La Tasa Libre de Riesgo es una tasa que no incluye descuentos por comisiones o cualquier otro gasto. Los datos de rendimiento se incluirán cuando se genere la información. Los datos de rendimiento del índice con el del Fondo, es necesario descontar las comisiones de la serie que aplique.

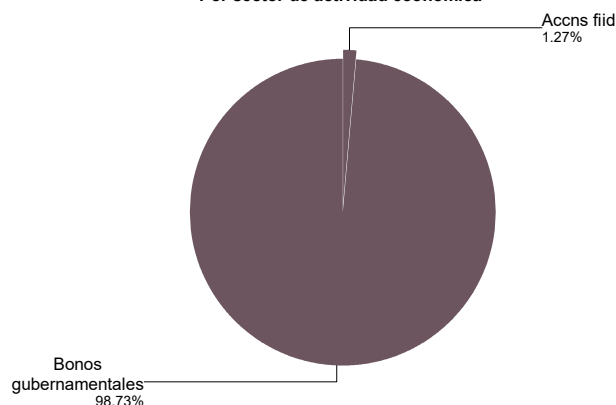
**Régimen y política de inversión**

- Estrategia de Administración: Activa.
- Montos Máximos y Mínimos de los Activos más importantes:
  - Valores Gubernamentales en directo, reporto o a través de fondos de inversión: Mín: 0% Máx: 100%
  - Fondo de inversión que invierta exclusivamente en Valores Gubernamentales: Mín: 0% Máx: 100%
  - Operaciones de préstamo de valores: Mín: 0% Máx: 100%
  - Valores de fácil realización y/o con plazo de vencimiento menor a 3 meses: Mín: 10%
  - Operaciones de Reporto: Mín: 0% Máx: 100%
  - Inversión en pesos mexicanos: Mín: 80% Máx: 100%
- Política de Inversión: La estrategia se basa en combinar de forma dinámica la adquisición de valores gubernamentales analizando los rendimientos a los diferentes plazos de la curva de rendimiento, buscando en todo momento maximizar el valor esperado de las inversiones
- Índice de Referencia: es 90% S&P/BMV Sovereign MBONOS Bond Index + 10% S&P/BMV Sovereign Funding Rate Bond Index
- El Fondo no invertirá en acciones de fondos de inversión del mismo consorcio empresarial
- Operación de préstamo de valores, instrumentos derivados a valor notacional: Si
  - El Fondo no celebrará operaciones con valores estructurados, certificados bursátiles fiduciarios y valores respaldados por activos.

**Composición de la cartera de inversión**

Principales inversiones al mes de diciembre 2023

|              | Nombre  | Serie  | Tipo  | Monto                | %           |
|--------------|---------|--------|-------|----------------------|-------------|
| 1            | M_BONOS | 310529 | DEUDA | 196,753,271          | 12.81%      |
| 2            | M_BONOS | 270603 | DEUDA | 177,849,880          | 11.58%      |
| 3            | M_BONOS | 260305 | DEUDA | 160,868,443          | 10.47%      |
| 4            | M_BONOS | 290531 | DEUDA | 158,275,483          | 10.30%      |
| 5            | M_BONOS | 270304 | DEUDA | 156,810,496          | 10.21%      |
| 6            | M_BONOS | 330526 | DEUDA | 141,705,001          | 9.22%       |
| 7            | M_BONOS | 421113 | DEUDA | 97,437,676           | 6.34%       |
| 8            | M_BONOS | 290301 | DEUDA | 90,401,700           | 5.88%       |
| 9            | M_BONOS | 471107 | DEUDA | 78,803,220           | 5.13%       |
| 10           | M_BONOS | 381118 | DEUDA | 67,437,493           | 4.39%       |
| <b>TOTAL</b> |         |        |       | <b>1,536,435,841</b> | <b>100%</b> |

**Por sector de actividad económica**

## Comisiones y remuneraciones por la prestación de servicios

### i) Comisiones pagadas directamente por el cliente

| Concepto                                   | Serie E    |            | Serie más representativa(CU1) |            |
|--|------------|------------|-------------------------------|------------|
|  | %          | \$         | %                             | \$         |
| Incumplimiento plazo mínimo de permanencia | N/A        | N/A        | N/A                           | N/A        |
| Incumplimiento saldo mínimo de inversión   | N/A        | N/A        | N/A                           | N/A        |
| Compra de acciones                         | N/A        | N/A        | N/A                           | N/A        |
| Venta de acciones                          | N/A        | N/A        | N/A                           | N/A        |
| Servicios por asesoría                     | N/A        | N/A        | N/A                           | N/A        |
| Servicio administración de acciones        | N/A        | N/A        | N/A                           | N/A        |
| Otras                                      | N/A        | N/A        | N/A                           | N/A        |
| <b>Total</b>                               | <b>N/A</b> | <b>N/A</b> | <b>N/A</b>                    | <b>N/A</b> |

NA: No Aplica

### ii) Comisiones pagadas por el fondo de inversión

| Concepto                                    | Serie E     |             | Serie más representativa (CU1) |              |
|---|-------------|-------------|--------------------------------|--------------|
|   | %           | \$          | %                              | \$           |
| Administración de activos                   | 0.90        | 9.00        | 1.45                           | 14.50        |
| Administración activos sobre desempeño      | 0.00        | 0.00        | 0.00                           | 0.00         |
| Distribución de acciones                    | 0.00        | 0.00        | 0.00                           | 0.00         |
| Valuación de acciones                       | 0.02        | 0.21        | 0.02                           | 0.22         |
| Deposito de acciones del fondo de inversión | 0.00        | 0.00        | 0.00                           | 0.00         |
| Deposito de activos objeto de inversión     | 0.00        | 0.00        | 0.00                           | 0.00         |
| Contabilidad                                | 0.00        | 0.00        | 0.00                           | 0.00         |
| Otras                                       | 0.00        | 0.01        | 0.00                           | 0.01         |
| <b>Total</b>                                | <b>0.92</b> | <b>9.22</b> | <b>1.47</b>                    | <b>14.72</b> |

Nota: Los % y \$ de las comisiones se presentan anualizados, considerando una inversión de \$1,000 pesos.

## Políticas para la compra - venta de acciones

|                              |   |
|------------------------------|---|
| Plazo mínimo de permanencia: | No tiene  |
| Recepción de órdenes:        | Cualquier día hábil dentro del horario aplicable          |
| Ejecución de operaciones:    | Compra y Venta : El día de la solicitud                   |
| Liquidación de operaciones:  | Compra y Venta : 48 horas hábiles después de la ejecución |

|                      |  |
|----------------------|--|
| Liquidez:            | Diaria   |
| Horario:             | - a Hasta las 13:30 horas                              |
| Límites de recompra: | 100% cuando no exceda el 10% del activo neto del Fondo |
| Diferencial*:        | No se ha aplicado                                      |

\* El Fondo de inversión ante condiciones desordenadas de mercado u operaciones inusuales, podrá aplicar a las operaciones compra-venta de sus acciones, un diferencial sobre el precio actualizado de valuación de dichas acciones, que haya determinado previamente, y conservarlo a favor de los inversionistas que permanecen en el fondo.

### Prestadores de servicios

|  |   |
|--|---|
| Operadora :  | Scotia Fondos, S.A. de C.V. Sociedad Operadora de Fondos de Inversión, Grupo Financiero Scotiabank Inverlat.  |
| Distribuidora :                                      | Scotiabank Inverlat, S.A., Institución de Banca Múltiple, Grupo Financiero Scotiabank Inverlat; Scotia Inverlat Casa de Bolsa, S.A. de C.V., Grupo Financiero Scotiabank Inverlat; Actinver Casa de Bolsa, S.A. de C.V. Grupo Financiero Actinver; Banco Regional, S.A. Institución de Banca Múltiple, Banregio Grupo Financiero; CI Casa de Bolsa S.A. de C.V.; CitiBanamex Casa de Bolsa, S.A. de C.V. Casa de Bolsa Integrante del Grupo Financiero CitiBanamex; Compass Investments de México, S.A. de C.V. Sociedad Operadora de Fondos de Inversión; Casa de Bolsa Finamex, S.A.B. de C.V.; Fondika S.A. de C.V. Distribuidora de Acciones de Fondos de Inversión; Intercam Fondos S.A. de C.V. Sociedad Operadora de Fondos de Inversión, Intercam Grupo Financiero; Kuspit Casa de Bolsa, S.A. de C.V.; Mas Fondos S.A de C.V. Sociedad Operadora de Fondos de Inversión; Banca Mifel S.A. Institución de Banca Múltiple, Grupo Financiero Mifel; Skandia Operadora de Fondos, S.A. de C.V. Sociedad Operadora de Fondos de Inversión; O'Rourke & Asociados, S.A. de C.V. Sociedad Distribuidora de Acciones de Fondos de Inversión; Casa de Bolsa Ve por Más, S.A. de C.V. Grupo Financiero Ve por Más; Masari Casa de Bolsa Sociedad Anónima; Grupo Bursátil Mexicano Sociedad Anónima de Capital Variable, Casa de Bolsa; Vector Casa de Bolsa, S.A. de C.V.; Casa de Bolsa Base, S.A. de C.V. Grupo Financiero Base; Punto Casa de Bolsa, S.A. de C.V.; Operadora Actinver, S.A. de C.V., Sociedad Operadora de Fondos de Inversión, Grupo Financiero Actinver. |
| Valuadora :<br>Institución Calificadora de Valores : | GAF Operadora, S.A. de C.V., Sociedad Operadora Limitada de Fondos de Inversión<br>Fitch México, S.A. de C.V  |

### Centro de atención a inversionistas

|                    |  |
|--------------------|--|
| Contacto :         | fdinversion@scotiabank.com.mx; Blvd. Manuel Ávila Camacho No. 1, Col. Lomas de Chapultepec, CDMX, C.P. 11009 |
| Número telefónico: | 5123-0000 Ext: 36837   |
| Horario :          | lunes a viernes de 8:30 a 16:00hrs.  |

### Página(s) electrónica(s)

|                |  |
|----------------|--|
| Operadora      | <a href="http://www.scotiabank.com.mx">www.scotiabank.com.mx</a> |
| Distribuidoras | <a href="http://www.scotiabank.com.mx">www.scotiabank.com.mx</a> |

## Información sobre comisiones y remuneraciones

Las comisiones por compra y venta de acciones pueden disminuir el monto total de su inversión. Esto implica que usted recibiría un monto menor después de una operación. Lo anterior, junto con las comisiones pagadas por el Fondo de Inversión, representa una reducción del rendimiento total que recibirá por su inversión en el Fondo de Inversión.

Algunos prestadores de servicios pueden establecer acuerdos con el Fondo de Inversión y ofrecerle descuentos por sus servicios. Para conocer de su existencia y el posible beneficio para usted, pregunte con su distribuidor.

El prospecto de información contiene un mayor detalle de los conflictos de interés a los que pudiera estar sujeto cualquier prestador de servicios del Fondo de Inversión.

### Advertencias

Las inversiones realizadas en el Fondo de Inversión no se encuentran protegidas ni garantizadas por el Gobierno Federal ni las entidades de la administración pública paraestatal.

"La autorización de los prospectos de información al público inversionista no implica certificación sobre la bondad de las acciones que emitan o sobre la solvencia, liquidez, calidad crediticia o desempeño futuro de los fondos, ni de los Activos Objeto de Inversión que conforman su cartera".

Ningún intermediario financiero, apoderado para celebrar operaciones con el público, o cualquier otra persona, está autorizado para proporcionar información o hacer declaración alguna adicional al contenido del documento con información clave para la inversión, por lo que deberán entenderse como no autorizadas por el Fondo de Inversión.

En caso de requerir mayor detalle relativo al Fondo de Inversión, se debe consultar el prospecto de información, el cual está disponible en el sitio de la página electrónica de nuestra operadora y/o distribuidora(s), de sus acciones.

El presente documento y el prospecto de información son los únicos documentos de venta que reconoce el Fondo de Inversión como válidos.

**SCOTIA DEUDA QUANT, S.A. DE C.V. Fondo de Inversión en Instrumentos de Deuda**

Administrado por Scotia Fondos, S.A. DE C.V., Sociedad Operadora de Fondos de Inversión, Grupo Financiero Scotiabank Inverlat

|                  |   |                               |                   |
|------------------|---|-------------------------------|-------------------|
| Tipo             | Instrumento de deuda                    | Fecha de autorización         | 09 diciembre 2022 |
| Categoría        | Instrumento de deuda discrecional(DDIS) | Clase y serie                 | F                 |
| Clave de pizarra | SCOTIMB                                 | Posibles adquirentes          | Personas físicas  |
| Calificación     | AAAf/S5(mex)                            | Monto mínimo de inversión(\$) | N/A               |

**Importante:** El valor de un fondo de inversión, cualquiera que sea su política de inversión, está sujeta a la fluctuación de los mercados, por lo que el inversionista puede obtener ganancias o pérdidas.

**Objetivo de inversión**

El objetivo del Fondo es mantener el portafolio invertido exclusivamente en Valores Gubernamentales en directo, reporto o a través de otros fondos de inversión que invierte exclusivamente en Valores Gubernamentales. Dichos Valores Gubernamentales están referenciados a tasa de interés fija nominal expresados en pesos y complementariamente en UDIs. El horizonte de inversión es largo plazo. Por lo tanto, 3 años es el plazo que se considera adecuado para que el inversionista mantenga su inversión en el Fondo.

**Información relevante**

Considerando los montos mínimos de inversión requeridos, el Fondo está orientado a pequeños, medianos y grandes inversionistas considerando su nivel de complejidad o sofisticación; sin embargo, por su grado de especialización se recomienda para inversionistas con amplios conocimientos financieros. El principal riesgo asociado a este Fondo es el de mercado, por los movimientos en las tasas de interés. Por lo cual el patrimonio se puede ver afectado en el corto plazo derivado de los movimientos en alzas de las tasa de interés. Los tres riesgos no tienen el mismo impacto en el fondo ya que el principal riesgo es el riesgo de mercado y de manera secundaria podrán impactar al fondo los riesgos de crédito y liquidez. Para este tipo de fondos, siempre existe la posibilidad de perder los recursos invertidos en el Fondo por condiciones cambiantes o adversas de mercado.

Los Fondos de Inversión no cuentan con asamblea de accionistas, consejo de administración o comisario: Las funciones de la asamblea de accionistas, así como las actividades del consejo de administración están encomendadas a Scotia Fondos, S.A. de C.V. Sociedad Operadora de fondos de Inversión, Grupo Financiero Scotiabank Inverlat. La vigilancia del Fondo de Inversión está asignada al contralor normativo de dicha sociedad operadora.

**Valor en riesgo (VaR):**

Valor en Riesgo (VaR) de la cartera de inversión respecto de sus activos netos: 1.70% con una probabilidad de 95%. La pérdida que en un escenario pesimista (5 en 100) que puede enfrentar el Fondo en un lapso de un día, es de \$17.00 pesos por cada \$1,000 pesos invertidos.

Nota: Este dato es solo una estimación, las expectativas de pérdida podrían ser mayores, incluso por el monto total de la inversión realizada. La definición de valor en riesgo es válida únicamente en condiciones normales de mercado.

**Rendimiento y desempeño histórico**

Clase y Serie accionaria: F

Índice(s) de Referencia: Mencionado en el inciso d)

**Tabla de Rendimientos**

|                        | Último mes | Últimos 3 mes | Últimos 12 mes | Año 2022 | Año 2021 | Año 2020 |
|------------------------|------------|---------------|----------------|----------|----------|----------|
| Rendimiento bruto      | 37.44 %    | 30.14 %       | N/A            | N/A      | N/A      | N/A      |
| Rendimiento neto       | 34.43 %    | 27.55 %       | N/A            | N/A      | N/A      | N/A      |
| TLR (cetes 28)*        | 10.77 %    | 10.98 %       | N/A            | N/A      | N/A      | N/A      |
| Índice de referencia** | 29.58 %    | 24.70 %       | N/A            | N/A      | N/A      | N/A      |

El rendimiento neto es después de comisiones y el que obtuvo el inversionista en el período. El desempeño del fondo en el pasado, no es indicativo del desempeño que tendrá en el futuro. La Tasa Libre de Riesgo es una tasa que no incluye descuentos por comisiones o cualquier otro gasto. Los datos de rendimiento se incluirán cuando se genere la información. Los datos de rendimiento del índice con el del Fondo, es necesario descontar las comisiones de la serie que aplique.

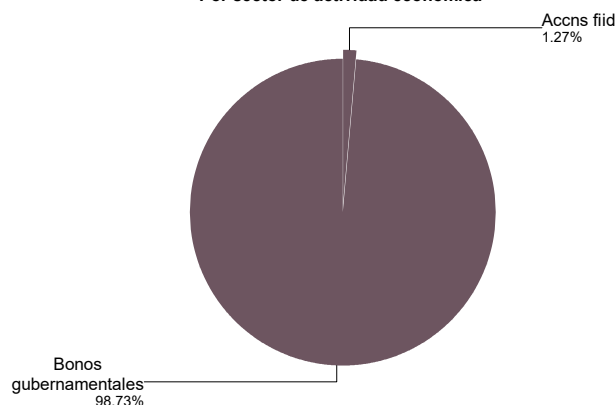
**Régimen y política de inversión**

- Estrategia de Administración: Activa.
- Montos Máximos y Mínimos de los Activos más importantes:
  - Valores Gubernamentales en directo, reporto o a través de fondos de inversión: Mín: 0% Máx: 100%
  - Fondo de inversión que invierta exclusivamente en Valores Gubernamentales: Mín: 0% Máx: 100%
  - Operaciones de préstamo de valores: Mín: 0% Máx: 100%
  - Valores de fácil realización y/o con plazo de vencimiento menor a 3 meses: Mín: 10%
  - Operaciones de Reporto: Mín: 0% Máx: 100%
  - Inversión en pesos mexicanos: Mín: 80% Máx: 100%
- Política de Inversión: La estrategia se basa en combinar de forma dinámica la adquisición de valores gubernamentales analizando los rendimientos a los diferentes plazos de la curva de rendimiento, buscando en todo momento maximizar el valor esperado de las inversiones
- Índice de Referencia: es 90% S&P/BMV Sovereign MBONOS Bond Index + 10% S&P/BMV Sovereign Funding Rate Bond Index
- El Fondo no invertirá en acciones de fondos de inversión del mismo consorcio empresarial
- Operación de préstamo de valores, instrumentos derivados a valor notacional: Si
  - El Fondo no celebrará operaciones con valores estructurados, certificados bursátiles fiduciarios y valores respaldados por activos.

**Composición de la cartera de inversión**

Principales inversiones al mes de diciembre 2023

|              | Nombre  | Serie  | Tipo  | Monto                | %           |
|--------------|---------|--------|-------|----------------------|-------------|
| 1            | M_BONOS | 310529 | DEUDA | 196,753,271          | 12.81%      |
| 2            | M_BONOS | 270603 | DEUDA | 177,849,880          | 11.58%      |
| 3            | M_BONOS | 260305 | DEUDA | 160,868,443          | 10.47%      |
| 4            | M_BONOS | 290531 | DEUDA | 158,275,483          | 10.30%      |
| 5            | M_BONOS | 270304 | DEUDA | 156,810,496          | 10.21%      |
| 6            | M_BONOS | 330526 | DEUDA | 141,705,001          | 9.22%       |
| 7            | M_BONOS | 421113 | DEUDA | 97,437,676           | 6.34%       |
| 8            | M_BONOS | 290301 | DEUDA | 90,401,700           | 5.88%       |
| 9            | M_BONOS | 471107 | DEUDA | 78,803,220           | 5.13%       |
| 10           | M_BONOS | 381118 | DEUDA | 67,437,493           | 4.39%       |
| <b>TOTAL</b> |         |        |       | <b>1,536,435,841</b> | <b>100%</b> |

**Por sector de actividad económica**

## Comisiones y remuneraciones por la prestación de servicios

### i) Comisiones pagadas directamente por el cliente

| Concepto                                   | Serie F    |            | Serie más representativa(CU1) |            |
|--|------------|------------|-------------------------------|------------|
|  | %          | \$         | %                             | \$         |
| Incumplimiento plazo mínimo de permanencia | N/A        | N/A        | N/A                           | N/A        |
| Incumplimiento saldo mínimo de inversión   | N/A        | N/A        | N/A                           | N/A        |
| Compra de acciones                         | N/A        | N/A        | N/A                           | N/A        |
| Venta de acciones                          | N/A        | N/A        | N/A                           | N/A        |
| Servicios por asesoría                     | N/A        | N/A        | N/A                           | N/A        |
| Servicio administración de acciones        | N/A        | N/A        | N/A                           | N/A        |
| Otras                                      | N/A        | N/A        | N/A                           | N/A        |
| <b>Total</b>                               | <b>N/A</b> | <b>N/A</b> | <b>N/A</b>                    | <b>N/A</b> |

NA: No Aplica

### ii) Comisiones pagadas por el fondo de inversión

| Concepto                                    | Serie F     |              | Serie más representativa (CU1) |              |
|---|-------------|--------------|--------------------------------|--------------|
|   | %           | \$           | %                              | \$           |
| Administración de activos                   | 1.50        | 15.00        | 1.45                           | 14.50        |
| Administración activos sobre desempeño      | 0.00        | 0.00         | 0.00                           | 0.00         |
| Distribución de acciones                    | 0.00        | 0.00         | 0.00                           | 0.00         |
| Valuación de acciones                       | 0.02        | 0.20         | 0.02                           | 0.22         |
| Deposito de acciones del fondo de inversión | 0.00        | 0.00         | 0.00                           | 0.00         |
| Deposito de activos objeto de inversión     | 0.00        | 0.00         | 0.00                           | 0.00         |
| Contabilidad                                | 0.00        | 0.00         | 0.00                           | 0.00         |
| Otras                                       | 0.00        | 0.00         | 0.00                           | 0.01         |
| <b>Total</b>                                | <b>1.52</b> | <b>15.20</b> | <b>1.47</b>                    | <b>14.72</b> |

Nota: Los % y \$ de las comisiones se presentan anualizados, considerando una inversión de \$1,000 pesos.

## Políticas para la compra - venta de acciones

|                              |   |
|------------------------------|---|
| Plazo mínimo de permanencia: | No tiene  |
| Recepción de órdenes:        | Cualquier día hábil dentro del horario aplicable          |
| Ejecución de operaciones:    | Compra y Venta : El día de la solicitud                   |
| Liquidación de operaciones:  | Compra y Venta : 48 horas hábiles después de la ejecución |

|                      |  |
|----------------------|--|
| Liquidez:            | Diaria   |
| Horario:             | - a Hasta las 13:30 horas                              |
| Límites de recompra: | 100% cuando no exceda el 10% del activo neto del Fondo |
| Diferencial*:        | No se ha aplicado                                      |

\* El Fondo de inversión ante condiciones desordenadas de mercado u operaciones inusuales, podrá aplicar a las operaciones compra-venta de sus acciones, un diferencial sobre el precio actualizado de valuación de dichas acciones, que haya determinado previamente, y conservarlo a favor de los inversionistas que permanecen en el fondo.

### Prestadores de servicios

|                                       |   |
|---------------------------------------|---|
| Operadora :                           | Scotia Fondos, S.A. de C.V. Sociedad Operadora de Fondos de Inversión, Grupo Financiero Scotiabank Inverlat.  |
| Distribuidora :                       | Scotiabank Inverlat, S.A., Institución de Banca Múltiple, Grupo Financiero Scotiabank Inverlat; Scotia Inverlat Casa de Bolsa, S.A. de C.V., Grupo Financiero Scotiabank Inverlat; Actinver Casa de Bolsa, S.A. de C.V. Grupo Financiero Actinver; Banco Regional, S.A. Institución de Banca Múltiple, Banregio Grupo Financiero; CI Casa de Bolsa S.A. de C.V.; CitiBanamex Casa de Bolsa, S.A. de C.V. Casa de Bolsa Integrante del Grupo Financiero CitiBanamex; Compass Investments de México, S.A. de C.V. Sociedad Operadora de Fondos de Inversión; Casa de Bolsa Finamex, S.A.B. de C.V.; Fondika S.A. de C.V. Distribuidora de Acciones de Fondos de Inversión; Intercam Fondos S.A. de C.V. Sociedad Operadora de Fondos de Inversión, Intercam Grupo Financiero; Kuspit Casa de Bolsa, S.A. de C.V.; Mas Fondos S.A de C.V. Sociedad Operadora de Fondos de Inversión; Banca Mifel S.A. Institución de Banca Múltiple, Grupo Financiero Mifel; Skandia Operadora de Fondos, S.A. de C.V. Sociedad Operadora de Fondos de Inversión; O'Rourke & Asociados, S.A. de C.V. Sociedad Distribuidora de Acciones de Fondos de Inversión; Casa de Bolsa Ve por Más, S.A. de C.V. Grupo Financiero Ve por Más; Masari Casa de Bolsa Sociedad Anónima; Grupo Bursátil Mexicano Sociedad Anónima de Capital Variable, Casa de Bolsa; Vector Casa de Bolsa, S.A. de C.V.; Casa de Bolsa Base, S.A. de C.V. Grupo Financiero Base; Punto Casa de Bolsa, S.A. de C.V.; Operadora Actinver, S.A. de C.V., Sociedad Operadora de Fondos de Inversión, Grupo Financiero Actinver. |
| Valuadora :                           | GAF Operadora, S.A. de C.V., Sociedad Operadora Limitada de Fondos de Inversión   |
| Institución Calificadora de Valores : | Fitch México, S.A. de C.V   |

### Centro de atención a inversionistas

|                    |   |
|--------------------|---|
| Contacto :         | fdinversion@scotiabank.com.mx; Blvd. Manuel Ávila Camacho No. 1, Col. Lomas de Chapultepec, CDMX, C.P.11009 |
| Número telefónico: | 5123-0000 Ext: 36837  |
| Horario :          | lunes a viernes de 8:30 a 16:00hrs.   |

### Página(s) electrónica(s)

|                |  |
|----------------|--|
| Operadora      | <a href="http://www.scotiabank.com.mx">www.scotiabank.com.mx</a> |
| Distribuidoras | <a href="http://www.scotiabank.com.mx">www.scotiabank.com.mx</a> |

## Información sobre comisiones y remuneraciones

Las comisiones por compra y venta de acciones pueden disminuir el monto total de su inversión. Esto implica que usted recibiría un monto menor después de una operación. Lo anterior, junto con las comisiones pagadas por el Fondo de Inversión, representa una reducción del rendimiento total que recibirá por su inversión en el Fondo de Inversión.

Algunos prestadores de servicios pueden establecer acuerdos con el Fondo de Inversión y ofrecerle descuentos por sus servicios. Para conocer de su existencia y el posible beneficio para usted, pregunte con su distribuidor.

El prospecto de información contiene un mayor detalle de los conflictos de interés a los que pudiera estar sujeto cualquier prestador de servicios del Fondo de Inversión.

### Advertencias

Las inversiones realizadas en el Fondo de Inversión no se encuentran protegidas ni garantizadas por el Gobierno Federal ni las entidades de la administración pública paraestatal.

"La autorización de los prospectos de información al público inversionista no implica certificación sobre la bondad de las acciones que emitan o sobre la solvencia, liquidez, calidad crediticia o desempeño futuro de los fondos, ni de los Activos Objeto de Inversión que conforman su cartera".

Ningún intermediario financiero, apoderado para celebrar operaciones con el público, o cualquier otra persona, está autorizado para proporcionar información o hacer declaración alguna adicional al contenido del documento con información clave para la inversión, por lo que deberán entenderse como no autorizadas por el Fondo de Inversión.

En caso de requerir mayor detalle relativo al Fondo de Inversión, se debe consultar el prospecto de información, el cual está disponible en el sitio de la página electrónica de nuestra operadora y/o distribuidora(s), de sus acciones.

El presente documento y el prospecto de información son los únicos documentos de venta que reconoce el Fondo de Inversión como válidos.

## SCOTIA DEUDA QUANT, S.A. DE C.V. Fondo de Inversión en Instrumentos de Deuda

Administrado por Scotia Fondos, S.A. DE C.V., Sociedad Operadora de Fondos de Inversión, Grupo Financiero Scotiabank Inverlat

|                  |   |                               |                                 |
|------------------|---|-------------------------------|---------------------------------|
| Tipo             | Instrumento de deuda                    | Fecha de autorización         | 09 diciembre 2022               |
| Categoría        | Instrumento de deuda discrecional(DDIS) | Clase y serie                 | FBE                             |
| Clave de pizarra | SCOTIMB                                 | Posibles adquirentes          | Personas no sujetas a retención |
| Calificación     | AAAf/S5(mex)                            | Monto mínimo de inversión(\$) | N/A                             |

**Importante:** El valor de un fondo de inversión, cualquiera que sea su política de inversión, está sujeta a la fluctuación de los mercados, por lo que el inversionista puede obtener ganancias o pérdidas.

### Objetivo de inversión

El objetivo del Fondo es mantener el portafolio invertido exclusivamente en Valores Gubernamentales en directo, reporto o a través de otros fondos de inversión que invierte exclusivamente en Valores Gubernamentales. Dichos Valores Gubernamentales están referenciados a tasa de interés fija nominal expresados en pesos y complementariamente en UDIs. El horizonte de inversión es largo plazo. Por lo tanto, 3 años es el plazo que se considera adecuado para que el inversionista mantenga su inversión en el Fondo.

### Información relevante

Considerando los montos mínimos de inversión requeridos, el Fondo está orientado a pequeños, medianos y grandes inversionistas considerando su nivel de complejidad o sofisticación; sin embargo, por su grado de especialización se recomienda para inversionistas con amplios conocimientos financieros. El principal riesgo asociado a este Fondo es el de mercado, por los movimientos en las tasas de interés. Por lo cual el patrimonio se puede ver afectado en el corto plazo derivado de los movimientos en alzas de las tasa de interés. Los tres riesgos no tienen el mismo impacto en el fondo ya que el principal riesgo es el riesgo de mercado y de manera secundaria podrán impactar al fondo los riesgos de crédito y liquidez. Para este tipo de fondos, siempre existe la posibilidad de perder los recursos invertidos en el Fondo por condiciones cambiantes o adversas de mercado.

Los Fondos de Inversión no cuentan con asamblea de accionistas, consejo de administración o comisario: Las funciones de la asamblea de accionistas, así como las actividades del consejo de administración están encomendadas a Scotia Fondos, S.A. de C.V. Sociedad Operadora de fondos de Inversión, Grupo Financiero Scotiabank Inverlat. La vigilancia del Fondo de Inversión está asignada al contralor normativo de dicha sociedad operadora.

### Valor en riesgo (VaR):

Valor en Riesgo (VaR) de la cartera de inversión respecto de sus activos netos: 1.70% con una probabilidad de 95%. La pérdida que en un escenario pesimista (5 en 100) que puede enfrentar el Fondo en un lapso de un día, es de \$17.00 pesos por cada \$1,000 pesos invertidos.

Nota: Este dato es solo una estimación, las expectativas de pérdida podrían ser mayores, incluso por el monto total de la inversión realizada. La definición de valor en riesgo es válida únicamente en condiciones normales de mercado.

### Rendimiento y desempeño histórico

Clase y Serie accionaria: **FBE**

Índice(s) de Referencia: **Mencionado en el inciso d)**

#### Tabla de Rendimientos

|                        | Último mes | Últimos 3 mes | Últimos 12 mes | Año 2022 | Año 2021 | Año 2020 |
|------------------------|------------|---------------|----------------|----------|----------|----------|
| Rendimiento bruto      | 37.43 %    | 30.14 %       | N/A            | N/A      | N/A      | N/A      |
| Rendimiento neto       | 36.83 %    | 29.62 %       | N/A            | N/A      | N/A      | N/A      |
| TLR (cetes 28)*        | 10.77 %    | 10.98 %       | N/A            | N/A      | N/A      | N/A      |
| Índice de referencia** | 29.58 %    | 24.70 %       | N/A            | N/A      | N/A      | N/A      |

El rendimiento neto es después de comisiones y el que obtuvo el inversionista en el período. El desempeño del fondo en el pasado, no es indicativo del desempeño que tendrá en el futuro. La Tasa Libre de Riesgo es una tasa que no incluye descuentos por comisiones o cualquier otro gasto. Los datos de rendimiento se incluirán cuando se genere la información. Los datos de rendimiento del índice con el del Fondo, es necesario descontar las comisiones de la serie que aplique.

### Régimen y política de inversión

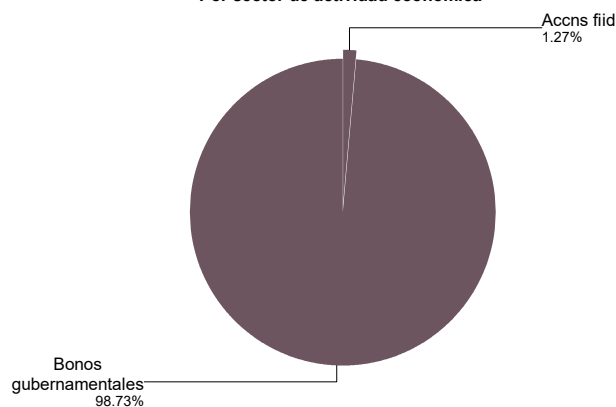
- Estrategia de Administración: Activa.
- Montos Máximos y Mínimos de los Activos más importantes:
  - Valores Gubernamentales en directo, reporto o a través de fondos de inversión: Mín: 0% Máx: 100%
  - Fondo de inversión que invierta exclusivamente en Valores Gubernamentales: Mín: 0% Máx: 100%
  - Operaciones de préstamo de valores: Mín: 0% Máx: 100%
  - Valores de fácil realización y/o con plazo de vencimiento menor a 3 meses: Mín: 10%
  - Operaciones de Reporto: Mín: 0% Máx: 100%
  - Inversión en pesos mexicanos: Mín: 80% Máx: 100%
- Política de Inversión: La estrategia se basa en combinar de forma dinámica la adquisición de valores gubernamentales analizando los rendimientos a los diferentes plazos de la curva de rendimiento, buscando en todo momento maximizar el valor esperado de las inversiones
- Índice de Referencia: es 90% S&P/BMV Sovereign MBONOS Bond Index + 10% S&P/BMV Sovereign Funding Rate Bond Index
- El Fondo no invertirá en acciones de fondos de inversión del mismo consorcio empresarial
- Operación de préstamo de valores, instrumentos derivados a valor notacional: Si
  - El Fondo no celebrará operaciones con valores estructurados, certificados bursátiles fiduciarios y valores respaldados por activos.

### Composición de la cartera de inversión

Principales inversiones al mes de diciembre 2023

|              | Nombre  | Serie  | Tipo  | Monto                | %           |
|--------------|---------|--------|-------|----------------------|-------------|
| 1            | M_BONOS | 310529 | DEUDA | 196,753,271          | 12.81%      |
| 2            | M_BONOS | 270603 | DEUDA | 177,849,880          | 11.58%      |
| 3            | M_BONOS | 260305 | DEUDA | 160,868,443          | 10.47%      |
| 4            | M_BONOS | 290531 | DEUDA | 158,275,483          | 10.30%      |
| 5            | M_BONOS | 270304 | DEUDA | 156,810,496          | 10.21%      |
| 6            | M_BONOS | 330526 | DEUDA | 141,705,001          | 9.22%       |
| 7            | M_BONOS | 421113 | DEUDA | 97,437,676           | 6.34%       |
| 8            | M_BONOS | 290301 | DEUDA | 90,401,700           | 5.88%       |
| 9            | M_BONOS | 471107 | DEUDA | 78,803,220           | 5.13%       |
| 10           | M_BONOS | 381118 | DEUDA | 67,437,493           | 4.39%       |
| <b>TOTAL</b> |         |        |       | <b>1,536,435,841</b> | <b>100%</b> |

Por sector de actividad económica



## Comisiones y remuneraciones por la prestación de servicios

### i) Comisiones pagadas directamente por el cliente

| Concepto                                   | Serie FBE  |            | Serie más representativa(CU1) |            |
|--|------------|------------|-------------------------------|------------|
|  | %          | \$         | %                             | \$         |
| Incumplimiento plazo mínimo de permanencia | N/A        | N/A        | N/A                           | N/A        |
| Incumplimiento saldo mínimo de inversión   | N/A        | N/A        | N/A                           | N/A        |
| Compra de acciones                         | N/A        | N/A        | N/A                           | N/A        |
| Venta de acciones                          | N/A        | N/A        | N/A                           | N/A        |
| Servicios por asesoría                     | N/A        | N/A        | N/A                           | N/A        |
| Servicio administración de acciones        | N/A        | N/A        | N/A                           | N/A        |
| Otras                                      | N/A        | N/A        | N/A                           | N/A        |
| <b>Total</b>                               | <b>N/A</b> | <b>N/A</b> | <b>N/A</b>                    | <b>N/A</b> |

NA: No Aplica

### ii) Comisiones pagadas por el fondo de inversión

| Concepto                                    | Serie FBE   |             | Serie más representativa (CU1) |              |
|---|-------------|-------------|--------------------------------|--------------|
|   | %           | \$          | %                              | \$           |
| Administración de activos                   | 0.30        | 3.00        | 1.45                           | 14.50        |
| Administración activos sobre desempeño      | 0.00        | 0.00        | 0.00                           | 0.00         |
| Distribución de acciones                    | 0.00        | 0.00        | 0.00                           | 0.00         |
| Valuación de acciones                       | 0.00        | 0.00        | 0.02                           | 0.22         |
| Deposito de acciones del fondo de inversión | 0.00        | 0.00        | 0.00                           | 0.00         |
| Deposito de activos objeto de inversión     | 0.00        | 0.00        | 0.00                           | 0.00         |
| Contabilidad                                | 0.00        | 0.00        | 0.00                           | 0.00         |
| Otras                                       | 0.00        | 0.00        | 0.00                           | 0.01         |
| <b>Total</b>                                | <b>0.30</b> | <b>3.00</b> | <b>1.47</b>                    | <b>14.72</b> |

Nota: Los % y \$ de las comisiones se presentan anualizados, considerando una inversión de \$1,000 pesos.

## Políticas para la compra - venta de acciones

|                              |   |
|------------------------------|---|
| Plazo mínimo de permanencia: | No tiene  |
| Recepción de órdenes:        | Cualquier día hábil dentro del horario aplicable          |
| Ejecución de operaciones:    | Compra y Venta : El día de la solicitud                   |
| Liquidación de operaciones:  | Compra y Venta : 48 horas hábiles después de la ejecución |

|                      |  |
|----------------------|--|
| Liquidez:            | Diaria   |
| Horario:             | - a Hasta las 13:30 horas                              |
| Límites de recompra: | 100% cuando no exceda el 10% del activo neto del Fondo |
| Diferencial*:        | No se ha aplicado                                      |

\* El Fondo de inversión ante condiciones desordenadas de mercado u operaciones inusuales, podrá aplicar a las operaciones compra-venta de sus acciones, un diferencial sobre el precio actualizado de valuación de dichas acciones, que haya determinado previamente, y conservarlo a favor de los inversionistas que permanecen en el fondo.

### Prestadores de servicios

|  |   |
|--|---|
| Operadora :  | Scotia Fondos, S.A. de C.V. Sociedad Operadora de Fondos de Inversión, Grupo Financiero Scotiabank Inverlat.  |
| Distribuidora :                                      | Scotiabank Inverlat, S.A., Institución de Banca Múltiple, Grupo Financiero Scotiabank Inverlat; Scotia Inverlat Casa de Bolsa, S.A. de C.V., Grupo Financiero Scotiabank Inverlat; Actinver Casa de Bolsa, S.A. de C.V. Grupo Financiero Actinver; Banco Regional, S.A. Institución de Banca Múltiple, Banregio Grupo Financiero; CI Casa de Bolsa S.A. de C.V.; CitiBanamex Casa de Bolsa, S.A. de C.V. Casa de Bolsa Integrante del Grupo Financiero CitiBanamex; Compass Investments de México, S.A. de C.V. Sociedad Operadora de Fondos de Inversión; Casa de Bolsa Finamex, S.A.B. de C.V.; Fondika S.A. de C.V. Distribuidora de Acciones de Fondos de Inversión; Intercam Fondos S.A. de C.V. Sociedad Operadora de Fondos de Inversión, Intercam Grupo Financiero; Kuspit Casa de Bolsa, S.A. de C.V.; Mas Fondos S.A de C.V. Sociedad Operadora de Fondos de Inversión; Banca Mifel S.A. Institución de Banca Múltiple, Grupo Financiero Mifel; Skandia Operadora de Fondos, S.A. de C.V. Sociedad Operadora de Fondos de Inversión; O'Rourke & Asociados, S.A. de C.V. Sociedad Distribuidora de Acciones de Fondos de Inversión; Casa de Bolsa Ve por Más, S.A. de C.V. Grupo Financiero Ve por Más; Masari Casa de Bolsa Sociedad Anónima; Grupo Bursátil Mexicano Sociedad Anónima de Capital Variable, Casa de Bolsa; Vector Casa de Bolsa, S.A. de C.V.; Casa de Bolsa Base, S.A. de C.V. Grupo Financiero Base; Punto Casa de Bolsa, S.A. de C.V.; Operadora Actinver, S.A. de C.V., Sociedad Operadora de Fondos de Inversión, Grupo Financiero Actinver. |
| Valuadora :<br>Institución Calificadora de Valores : | GAF Operadora, S.A. de C.V., Sociedad Operadora Limitada de Fondos de Inversión<br>Fitch México, S.A. de C.V  |

### Centro de atención a inversionistas

|                    |  |
|--------------------|--|
| Contacto :         | fdinversion@scotiabank.com.mx; Blvd. Manuel Ávila Camacho No. 1, Col. Lomas de Chapultepec, CDMX, C.P. 11009 |
| Número telefónico: | 5123-0000 Ext: 36837   |
| Horario :          | lunes a viernes de 8:30 a 16:00hrs.  |

### Página(s) electrónica(s)

|                |  |
|----------------|--|
| Operadora      | <a href="http://www.scotiabank.com.mx">www.scotiabank.com.mx</a> |
| Distribuidoras | <a href="http://www.scotiabank.com.mx">www.scotiabank.com.mx</a> |

## Información sobre comisiones y remuneraciones

Las comisiones por compra y venta de acciones pueden disminuir el monto total de su inversión. Esto implica que usted recibiría un monto menor después de una operación. Lo anterior, junto con las comisiones pagadas por el Fondo de Inversión, representa una reducción del rendimiento total que recibirá por su inversión en el Fondo de Inversión.

Algunos prestadores de servicios pueden establecer acuerdos con el Fondo de Inversión y ofrecerle descuentos por sus servicios. Para conocer de su existencia y el posible beneficio para usted, pregunte con su distribuidor.

El prospecto de información contiene un mayor detalle de los conflictos de interés a los que pudiera estar sujeto cualquier prestador de servicios del Fondo de Inversión.

### Advertencias

Las inversiones realizadas en el Fondo de Inversión no se encuentran protegidas ni garantizadas por el Gobierno Federal ni las entidades de la administración pública paraestatal.

"La autorización de los prospectos de información al público inversionista no implica certificación sobre la bondad de las acciones que emitan o sobre la solvencia, liquidez, calidad crediticia o desempeño futuro de los fondos, ni de los Activos Objeto de Inversión que conforman su cartera".

Ningún intermediario financiero, apoderado para celebrar operaciones con el público, o cualquier otra persona, está autorizado para proporcionar información o hacer declaración alguna adicional al contenido del documento con información clave para la inversión, por lo que deberán entenderse como no autorizadas por el Fondo de Inversión.

En caso de requerir mayor detalle relativo al Fondo de Inversión, se debe consultar el prospecto de información, el cual está disponible en el sitio de la página electrónica de nuestra operadora y/o distribuidora(s), de sus acciones.

El presente documento y el prospecto de información son los únicos documentos de venta que reconoce el Fondo de Inversión como válidos.



**SCOTIA DEUDA QUANT, S.A. DE C.V. Fondo de Inversión en Instrumentos de Deuda**

Administrado por Scotia Fondos, S.A. DE C.V., Sociedad Operadora de Fondos de Inversión, Grupo Financiero Scotiabank Inverlat

|                  |   |                               |                   |
|------------------|---|-------------------------------|-------------------|
| Tipo             | Instrumento de deuda                    | Fecha de autorización         | 09 diciembre 2022 |
| Categoría        | Instrumento de deuda discrecional(DDIS) | Clase y serie                 | FBF               |
| Clave de pizarra | SCOTIMB                                 | Posibles adquirientes         | Personas físicas  |
| Calificación     | AAAf/S5(mex)                            | Monto mínimo de inversión(\$) | N/A               |

**Importante:** El valor de un fondo de inversión, cualquiera que sea su política de inversión, está sujeta a la fluctuación de los mercados, por lo que el inversionista puede obtener ganancias o pérdidas.

**Objetivo de inversión**

El objetivo del Fondo es mantener el portafolio invertido exclusivamente en Valores Gubernamentales en directo, reporto o a través de otros fondos de inversión que invierte exclusivamente en Valores Gubernamentales. Dichos Valores Gubernamentales están referenciados a tasa de interés fija nominal expresados en pesos y complementariamente en UDIs. El horizonte de inversión es largo plazo. Por lo tanto, 3 años es el plazo que se considera adecuado para que el inversionista mantenga su inversión en el Fondo.

**Información relevante**

Considerando los montos mínimos de inversión requeridos, el Fondo está orientado a pequeños, medianos y grandes inversionistas considerando su nivel de complejidad o sofisticación; sin embargo, por su grado de especialización se recomienda para inversionistas con amplios conocimientos financieros. El principal riesgo asociado a este Fondo es el de mercado, por los movimientos en las tasas de interés. Por lo cual el patrimonio se puede ver afectado en el corto plazo derivado de los movimientos en alzas de las tasa de interés. Los tres riesgos no tienen el mismo impacto en el fondo ya que el principal riesgo es el riesgo de mercado y de manera secundaria podrán impactar al fondo los riesgos de crédito y liquidez. Para este tipo de fondos, siempre existe la posibilidad de perder los recursos invertidos en el Fondo por condiciones cambiantes o adversas de mercado.

Los Fondos de Inversión no cuentan con asamblea de accionistas, consejo de administración o comisario: Las funciones de la asamblea de accionistas, así como las actividades del consejo de administración están encomendadas a Scotia Fondos, S.A. de C.V. Sociedad Operadora de fondos de Inversión, Grupo Financiero Scotiabank Inverlat. La vigilancia del Fondo de Inversión está asignada al contralor normativo de dicha sociedad operadora.

**Valor en riesgo (VaR):**

Valor en Riesgo (VaR) de la cartera de inversión respecto de sus activos netos: 1.70% con una probabilidad de 95%. La pérdida que en un escenario pesimista (5 en 100) que puede enfrentar el Fondo en un lapso de un día, es de \$17.00 pesos por cada \$1,000 pesos invertidos.

Nota: Este dato es solo una estimación, las expectativas de pérdida podrían ser mayores, incluso por el monto total de la inversión realizada. La definición de valor en riesgo es válida únicamente en condiciones normales de mercado.

**Rendimiento y desempeño histórico**Clase y Serie accionaria: **FBF**Índice(s) de Referencia: **Mencionado en el inciso d)****Tabla de Rendimientos**

|                        | Último mes | Últimos 3 mes | Últimos 12 mes | Año 2022 | Año 2021 | Año 2020 |
|------------------------|------------|---------------|----------------|----------|----------|----------|
| Rendimiento bruto      | N/A        | N/A           | N/A            | N/A      | N/A      | N/A      |
| Rendimiento neto       | N/A        | N/A           | N/A            | N/A      | N/A      | N/A      |
| TLR (cetes 28)*        | N/A        | N/A           | N/A            | N/A      | N/A      | N/A      |
| Índice de referencia** | N/A        | N/A           | N/A            | N/A      | N/A      | N/A      |

El rendimiento neto es después de comisiones y el que obtuvo el inversionista en el período. El desempeño del fondo en el pasado, no es indicativo del desempeño que tendrá en el futuro. La Tasa Libre de Riesgo es una tasa que no incluye descuentos por comisiones o cualquier otro gasto. Los datos de rendimiento se incluirán cuando se genere la información. Los datos de rendimiento del índice con el del Fondo, es necesario descontar las comisiones de la serie que aplique.

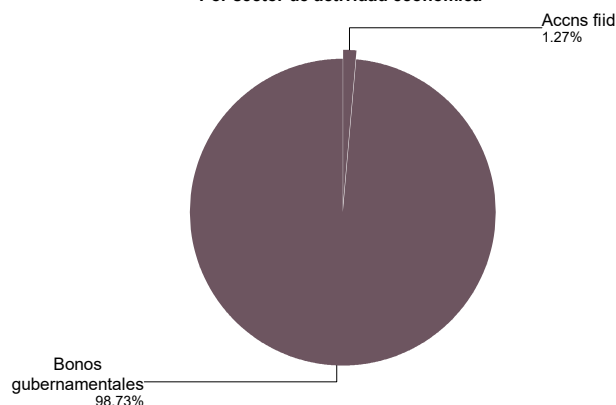
**Régimen y política de inversión**

- Estrategia de Administración: Activa.
- Montos Máximos y Mínimos de los Activos más importantes:
  - Valores Gubernamentales en directo, reporto o a través de fondos de inversión: Mín: 0% Máx: 100%
  - Fondo de inversión que invierta exclusivamente en Valores Gubernamentales: Mín: 0% Máx: 100%
  - Operaciones de préstamo de valores: Mín: 0% Máx: 100%
  - Valores de fácil realización y/o con plazo de vencimiento menor a 3 meses: Mín: 10%
  - Operaciones de Reporto: Mín: 0% Máx: 100%
  - Inversión en pesos mexicanos: Mín: 80% Máx: 100%
- Política de Inversión: La estrategia se basa en combinar de forma dinámica la adquisición de valores gubernamentales analizando los rendimientos a los diferentes plazos de la curva de rendimiento, buscando en todo momento maximizar el valor esperado de las inversiones
- Índice de Referencia: es 90% S&P/BMV Sovereign MBONOS Bond Index + 10% S&P/BMV Sovereign Funding Rate Bond Index
- El Fondo no invertirá en acciones de fondos de inversión del mismo consorcio empresarial
- Operación de préstamo de valores, instrumentos derivados a valor notacional: Si
  - El Fondo no celebrará operaciones con valores estructurados, certificados bursátiles fiduciarios y valores respaldados por activos.

**Composición de la cartera de inversión**

Principales inversiones al mes de diciembre 2023

|              | Nombre  | Serie  | Tipo  | Monto                | %           |
|--------------|---------|--------|-------|----------------------|-------------|
| 1            | M_BONOS | 310529 | DEUDA | 196,753,271          | 12.81%      |
| 2            | M_BONOS | 270603 | DEUDA | 177,849,880          | 11.58%      |
| 3            | M_BONOS | 260305 | DEUDA | 160,868,443          | 10.47%      |
| 4            | M_BONOS | 290531 | DEUDA | 158,275,483          | 10.30%      |
| 5            | M_BONOS | 270304 | DEUDA | 156,810,496          | 10.21%      |
| 6            | M_BONOS | 330526 | DEUDA | 141,705,001          | 9.22%       |
| 7            | M_BONOS | 421113 | DEUDA | 97,437,676           | 6.34%       |
| 8            | M_BONOS | 290301 | DEUDA | 90,401,700           | 5.88%       |
| 9            | M_BONOS | 471107 | DEUDA | 78,803,220           | 5.13%       |
| 10           | M_BONOS | 381118 | DEUDA | 67,437,493           | 4.39%       |
| <b>TOTAL</b> |         |        |       | <b>1,536,435,841</b> | <b>100%</b> |

**Por sector de actividad económica**

## Comisiones y remuneraciones por la prestación de servicios

## Información sobre comisiones y remuneraciones

### i) Comisiones pagadas directamente por el cliente

| Concepto                                   | Serie FBF  |            | Serie más representativa(CU1) |            |
|--|------------|------------|-------------------------------|------------|
|  | %          | \$         | %                             | \$         |
| Incumplimiento plazo mínimo de permanencia | N/A        | N/A        | N/A                           | N/A        |
| Incumplimiento saldo mínimo de inversión   | N/A        | N/A        | N/A                           | N/A        |
| Compra de acciones                         | N/A        | N/A        | N/A                           | N/A        |
| Venta de acciones                          | N/A        | N/A        | N/A                           | N/A        |
| Servicios por asesoría                     | N/A        | N/A        | N/A                           | N/A        |
| Servicio administración de acciones        | N/A        | N/A        | N/A                           | N/A        |
| Otras                                      | N/A        | N/A        | N/A                           | N/A        |
| <b>Total</b>                               | <b>N/A</b> | <b>N/A</b> | <b>N/A</b>                    | <b>N/A</b> |

NA: No Aplica

Las comisiones por compra y venta de acciones pueden disminuir el monto total de su inversión. Esto implica que usted recibiría un monto menor después de una operación. Lo anterior, junto con las comisiones pagadas por el Fondo de Inversión, representa una reducción del rendimiento total que recibirá por su inversión en el Fondo de Inversión.

Algunos prestadores de servicios pueden establecer acuerdos con el Fondo de Inversión y ofrecerle descuentos por sus servicios. Para conocer de su existencia y el posible beneficio para usted, pregunte con su distribuidor.

### ii) Comisiones pagadas por el fondo de inversión

| Concepto                                    | Serie FBF   |             | Serie más representativa (CU1) |              |
|---|-------------|-------------|--------------------------------|--------------|
|   | %           | \$          | %                              | \$           |
| Administración de activos                   | 0.30        | 3.00        | 1.45                           | 14.50        |
| Administración activos sobre desempeño      | 0.00        | 0.00        | 0.00                           | 0.00         |
| Distribución de acciones                    | 0.00        | 0.00        | 0.00                           | 0.00         |
| Valuación de acciones                       | 0.00        | 0.00        | 0.02                           | 0.22         |
| Deposito de acciones del fondo de inversión | 0.00        | 0.00        | 0.00                           | 0.00         |
| Deposito de activos objeto de inversión     | 0.00        | 0.00        | 0.00                           | 0.00         |
| Contabilidad                                | 0.00        | 0.00        | 0.00                           | 0.00         |
| Otras                                       | 0.00        | 0.00        | 0.00                           | 0.01         |
| <b>Total</b>                                | <b>0.30</b> | <b>3.00</b> | <b>1.47</b>                    | <b>14.72</b> |

Nota: Los % y \$ de las comisiones se presentan anualizados, considerando una inversión de \$1,000 pesos.

El prospecto de información contiene un mayor detalle de los conflictos de interés a los que pudiera estar sujeto cualquier prestador de servicios del Fondo de Inversión.

## Políticas para la compra - venta de acciones

|                              |   |                      |  |
|------------------------------|---|----------------------|--|
| Plazo mínimo de permanencia: | No tiene  | Liquidez:            | Diaria   |
| Recepción de órdenes:        | Cualquier día hábil dentro del horario aplicable          | Horario:             | - a Hasta las 13:30 horas                              |
| Ejecución de operaciones:    | Compra y Venta : El día de la solicitud                   | Límites de recompra: | 100% cuando no exceda el 10% del activo neto del Fondo |
| Liquidación de operaciones:  | Compra y Venta : 48 horas hábiles después de la ejecución | Diferencial*:        | No se ha aplicado                                      |

\* El Fondo de inversión ante condiciones desordenadas de mercado u operaciones inusuales, podrá aplicar a las operaciones compra-venta de sus acciones, un diferencial sobre el precio actualizado de valuación de dichas acciones, que haya determinado previamente, y conservarlo a favor de los inversionistas que permanecen en el fondo.

### Prestadores de servicios

|  |   |
|--|---|
| Operadora :  | Scotia Fondos, S.A. de C.V. Sociedad Operadora de Fondos de Inversión, Grupo Financiero Scotiabank Inverlat.  |
| Distribuidora :                                      | Scotiabank Inverlat, S.A., Institución de Banca Múltiple, Grupo Financiero Scotiabank Inverlat; Scotia Inverlat Casa de Bolsa, S.A. de C.V., Grupo Financiero Scotiabank Inverlat; Actinver Casa de Bolsa, S.A. de C.V. Grupo Financiero Actinver; Banco Regional, S.A. Institución de Banca Múltiple, Banregio Grupo Financiero; CI Casa de Bolsa S.A. de C.V.; CitiBanamex Casa de Bolsa, S.A. de C.V. Casa de Bolsa Integrante del Grupo Financiero CitiBanamex; Compass Investments de México, S.A. de C.V. Sociedad Operadora de Fondos de Inversión; Casa de Bolsa Finamex, S.A.B. de C.V.; Fondika S.A. de C.V. Distribuidora de Acciones de Fondos de Inversión; Intercam Fondos S.A. de C.V. Sociedad Operadora de Fondos de Inversión, Intercam Grupo Financiero; Kuspit Casa de Bolsa, S.A. de C.V.; Mas Fondos S.A de C.V. Sociedad Operadora de Fondos de Inversión; Banca Mifel S.A. Institución de Banca Múltiple, Grupo Financiero Mifel; Skandia Operadora de Fondos, S.A. de C.V. Sociedad Operadora de Fondos de Inversión; O'Rourke & Asociados, S.A. de C.V. Sociedad Distribuidora de Acciones de Fondos de Inversión; Casa de Bolsa Ve por Más, S.A. de C.V. Grupo Financiero Ve por Más; Masari Casa de Bolsa Sociedad Anónima; Grupo Bursátil Mexicano Sociedad Anónima de Capital Variable, Casa de Bolsa; Vector Casa de Bolsa, S.A. de C.V.; Casa de Bolsa Base, S.A. de C.V. Grupo Financiero Base; Punto Casa de Bolsa, S.A. de C.V.; Operadora Actinver, S.A. de C.V., Sociedad Operadora de Fondos de Inversión, Grupo Financiero Actinver. |
| Valuadora :<br>Institución Calificadora de Valores : | GAF Operadora, S.A. de C.V., Sociedad Operadora Limitada de Fondos de Inversión<br>Fitch México, S.A. de C.V  |

### Centro de atención a inversionistas

|                    |  |
|--------------------|--|
| Contacto :         | fdinversion@scotiabank.com.mx; Blvd. Manuel Ávila Camacho No. 1, Col. Lomas de Chapultepec, CDMX, C.P. 11009 |
| Número telefónico: | 5123-0000 Ext: 36837   |
| Horario :          | lunes a viernes de 8:30 a 16:00hrs.  |

### Página(s) electrónica(s)

|                |  |
|----------------|--|
| Operadora      | <a href="http://www.scotiabank.com.mx">www.scotiabank.com.mx</a> |
| Distribuidoras | <a href="http://www.scotiabank.com.mx">www.scotiabank.com.mx</a> |

### Advertencias

Las inversiones realizadas en el Fondo de Inversión no se encuentran protegidas ni garantizadas por el Gobierno Federal ni las entidades de la administración pública paraestatal.

"La autorización de los prospectos de información al público inversionista no implica certificación sobre la bondad de las acciones que emitan o sobre la solvencia, liquidez, calidad crediticia o desempeño futuro de los fondos, ni de los Activos Objeto de Inversión que conforman su cartera".

Ningún intermediario financiero, apoderado para celebrar operaciones con el público, o cualquier otra persona, está autorizado para proporcionar información o hacer declaración alguna adicional al contenido del documento con información clave para la inversión, por lo que deberán entenderse como no autorizadas por el Fondo de Inversión.

En caso de requerir mayor detalle relativo al Fondo de Inversión, se debe consultar el prospecto de información, el cual está disponible en el sitio de la página electrónica de nuestra operadora y/o distribuidora(s), de sus acciones.

El presente documento y el prospecto de información son los únicos documentos de venta que reconoce el Fondo de Inversión como válidos.

**SCOTIA DEUDA QUANT, S.A. DE C.V. Fondo de Inversión en Instrumentos de Deuda**

Administrado por Scotia Fondos, S.A. DE C.V., Sociedad Operadora de Fondos de Inversión, Grupo Financiero Scotiabank Inverlat

|                  |   |                               |                   |
|------------------|---|-------------------------------|-------------------|
| Tipo             | Instrumento de deuda                    | Fecha de autorización         | 09 diciembre 2022 |
| Categoría        | Instrumento de deuda discrecional(DDIS) | Clase y serie                 | FBM               |
| Clave de pizarra | SCOTIMB                                 | Posibles adquirentes          | Personas morales  |
| Calificación     | AAAf/S5(mex)                            | Monto mínimo de inversión(\$) | N/A               |

**Importante:** El valor de un fondo de inversión, cualquiera que sea su política de inversión, está sujeta a la fluctuación de los mercados, por lo que el inversionista puede obtener ganancias o pérdidas.

**Objetivo de inversión**

El objetivo del Fondo es mantener el portafolio invertido exclusivamente en Valores Gubernamentales en directo, reporto o a través de otros fondos de inversión que invierte exclusivamente en Valores Gubernamentales. Dichos Valores Gubernamentales están referenciados a tasa de interés fija nominal expresados en pesos y complementariamente en UDIs. El horizonte de inversión es largo plazo. Por lo tanto, 3 años es el plazo que se considera adecuado para que el inversionista mantenga su inversión en el Fondo.

**Información relevante**

Considerando los montos mínimos de inversión requeridos, el Fondo está orientado a pequeños, medianos y grandes inversionistas considerando su nivel de complejidad o sofisticación; sin embargo, por su grado de especialización se recomienda para inversionistas con amplios conocimientos financieros. El principal riesgo asociado a este Fondo es el de mercado, por los movimientos en las tasas de interés. Por lo cual el patrimonio se puede ver afectado en el corto plazo derivado de los movimientos en alzas de las tasa de interés. Los tres riesgos no tienen el mismo impacto en el fondo ya que el principal riesgo es el riesgo de mercado y de manera secundaria podrán impactar al fondo los riesgos de crédito y liquidez. Para este tipo de fondos, siempre existe la posibilidad de perder los recursos invertidos en el Fondo por condiciones cambiantes o adversas de mercado.

Los Fondos de Inversión no cuentan con asamblea de accionistas, consejo de administración o comisario: Las funciones de la asamblea de accionistas, así como las actividades del consejo de administración están encomendadas a Scotia Fondos, S.A. de C.V. Sociedad Operadora de fondos de Inversión, Grupo Financiero Scotiabank Inverlat. La vigilancia del Fondo de Inversión está asignada al contralor normativo de dicha sociedad operadora.

**Valor en riesgo (VaR):**

Valor en Riesgo (VaR) de la cartera de inversión respecto de sus activos netos: 1.70% con una probabilidad de 95%. La pérdida que en un escenario pesimista (5 en 100) que puede enfrentar el Fondo en un lapso de un día, es de \$17.00 pesos por cada \$1,000 pesos invertidos.

Nota: Este dato es solo una estimación, las expectativas de pérdida podrían ser mayores, incluso por el monto total de la inversión realizada. La definición de valor en riesgo es válida únicamente en condiciones normales de mercado.

**Rendimiento y desempeño histórico**Clase y Serie accionaria: **FBM**Índice(s) de Referencia: **Mencionado en el inciso d)****Tabla de Rendimientos**

|                        | Último mes | Últimos 3 mes | Últimos 12 mes | Año 2022 | Año 2021 | Año 2020 |
|------------------------|------------|---------------|----------------|----------|----------|----------|
| Rendimiento bruto      | N/A        | N/A           | N/A            | N/A      | N/A      | N/A      |
| Rendimiento neto       | N/A        | N/A           | N/A            | N/A      | N/A      | N/A      |
| TLR (cetes 28)*        | N/A        | N/A           | N/A            | N/A      | N/A      | N/A      |
| Índice de referencia** | N/A        | N/A           | N/A            | N/A      | N/A      | N/A      |

El rendimiento neto es después de comisiones y el que obtuvo el inversionista en el período. El desempeño del fondo en el pasado, no es indicativo del desempeño que tendrá en el futuro. La Tasa Libre de Riesgo es una tasa que no incluye descuentos por comisiones o cualquier otro gasto. Los datos de rendimiento se incluirán cuando se genere la información. Los datos de rendimiento del índice con el del Fondo, es necesario descontar las comisiones de la serie que aplique.

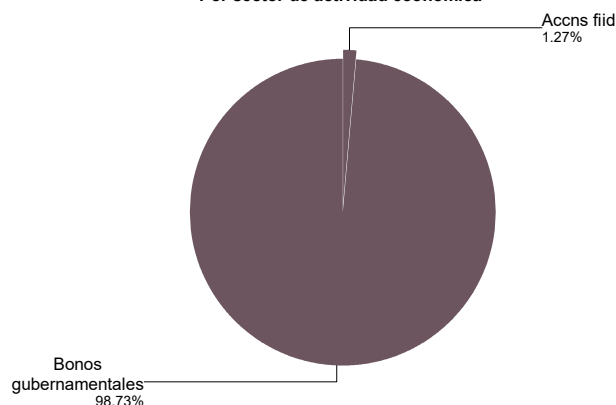
**Régimen y política de inversión**

- Estrategia de Administración: Activa.
- Montos Máximos y Mínimos de los Activos más importantes:
  - Valores Gubernamentales en directo, reporto o a través de fondos de inversión: Mín: 0% Máx: 100%
  - Fondo de inversión que invierta exclusivamente en Valores Gubernamentales: Mín: 0% Máx: 100%
  - Operaciones de préstamo de valores: Mín: 0% Máx: 100%
  - Valores de fácil realización y/o con plazo de vencimiento menor a 3 meses: Mín: 10%
  - Operaciones de Reporto: Mín: 0% Máx: 100%
  - Inversión en pesos mexicanos: Mín: 80% Máx: 100%
- Política de Inversión: La estrategia se basa en combinar de forma dinámica la adquisición de valores gubernamentales analizando los rendimientos a los diferentes plazos de la curva de rendimiento, buscando en todo momento maximizar el valor esperado de las inversiones
- Índice de Referencia: es 90% S&P/BMV Sovereign MBONOS Bond Index + 10% S&P/BMV Sovereign Funding Rate Bond Index
- El Fondo no invertirá en acciones de fondos de inversión del mismo consorcio empresarial
- Operación de préstamo de valores, instrumentos derivados a valor notacional: Si
  - El Fondo no celebrará operaciones con valores estructurados, certificados bursátiles fiduciarios y valores respaldados por activos.

**Composición de la cartera de inversión**

Principales inversiones al mes de diciembre 2023

|              | Nombre  | Serie  | Tipo  | Monto                | %           |
|--------------|---------|--------|-------|----------------------|-------------|
| 1            | M_BONOS | 310529 | DEUDA | 196,753,271          | 12.81%      |
| 2            | M_BONOS | 270603 | DEUDA | 177,849,880          | 11.58%      |
| 3            | M_BONOS | 260305 | DEUDA | 160,868,443          | 10.47%      |
| 4            | M_BONOS | 290531 | DEUDA | 158,275,483          | 10.30%      |
| 5            | M_BONOS | 270304 | DEUDA | 156,810,496          | 10.21%      |
| 6            | M_BONOS | 330526 | DEUDA | 141,705,001          | 9.22%       |
| 7            | M_BONOS | 421113 | DEUDA | 97,437,676           | 6.34%       |
| 8            | M_BONOS | 290301 | DEUDA | 90,401,700           | 5.88%       |
| 9            | M_BONOS | 471107 | DEUDA | 78,803,220           | 5.13%       |
| 10           | M_BONOS | 381118 | DEUDA | 67,437,493           | 4.39%       |
| <b>TOTAL</b> |         |        |       | <b>1,536,435,841</b> | <b>100%</b> |

**Por sector de actividad económica**

## Comisiones y remuneraciones por la prestación de servicios

### i) Comisiones pagadas directamente por el cliente

| Concepto                                   | Serie FBM  |            | Serie más representativa(CU1) |            |
|--|------------|------------|-------------------------------|------------|
|  | %          | \$         | %                             | \$         |
| Incumplimiento plazo mínimo de permanencia | N/A        | N/A        | N/A                           | N/A        |
| Incumplimiento saldo mínimo de inversión   | N/A        | N/A        | N/A                           | N/A        |
| Compra de acciones                         | N/A        | N/A        | N/A                           | N/A        |
| Venta de acciones                          | N/A        | N/A        | N/A                           | N/A        |
| Servicios por asesoría                     | N/A        | N/A        | N/A                           | N/A        |
| Servicio administración de acciones        | N/A        | N/A        | N/A                           | N/A        |
| Otras                                      | N/A        | N/A        | N/A                           | N/A        |
| <b>Total</b>                               | <b>N/A</b> | <b>N/A</b> | <b>N/A</b>                    | <b>N/A</b> |

NA: No Aplica

### ii) Comisiones pagadas por el fondo de inversión

| Concepto                                    | Serie FBM   |             | Serie más representativa (CU1) |              |
|---|-------------|-------------|--------------------------------|--------------|
|   | %           | \$          | %                              | \$           |
| Administración de activos                   | 0.30        | 3.00        | 1.45                           | 14.50        |
| Administración activos sobre desempeño      | 0.00        | 0.00        | 0.00                           | 0.00         |
| Distribución de acciones                    | 0.00        | 0.00        | 0.00                           | 0.00         |
| Valuación de acciones                       | 0.00        | 0.00        | 0.02                           | 0.22         |
| Deposito de acciones del fondo de inversión | 0.00        | 0.00        | 0.00                           | 0.00         |
| Deposito de activos objeto de inversión     | 0.00        | 0.00        | 0.00                           | 0.00         |
| Contabilidad                                | 0.00        | 0.00        | 0.00                           | 0.00         |
| Otras                                       | 0.00        | 0.00        | 0.00                           | 0.01         |
| <b>Total</b>                                | <b>0.30</b> | <b>3.00</b> | <b>1.47</b>                    | <b>14.72</b> |

Nota: Los % y \$ de las comisiones se presentan anualizados, considerando una inversión de \$1,000 pesos.

## Políticas para la compra - venta de acciones

|                              |   |
|------------------------------|---|
| Plazo mínimo de permanencia: | No tiene  |
| Recepción de órdenes:        | Cualquier día hábil dentro del horario aplicable          |
| Ejecución de operaciones:    | Compra y Venta : El día de la solicitud                   |
| Liquidación de operaciones:  | Compra y Venta : 48 horas hábiles después de la ejecución |

|                      |  |
|----------------------|--|
| Liquidez:            | Diaria   |
| Horario:             | - a Hasta las 13:30 horas                              |
| Límites de recompra: | 100% cuando no exceda el 10% del activo neto del Fondo |
| Diferencial*:        | No se ha aplicado                                      |

\* El Fondo de inversión ante condiciones desordenadas de mercado u operaciones inusuales, podrá aplicar a las operaciones compra-venta de sus acciones, un diferencial sobre el precio actualizado de valuación de dichas acciones, que haya determinado previamente, y conservarlo a favor de los inversionistas que permanecen en el fondo.

### Prestadores de servicios

|                                       |   |
|---------------------------------------|---|
| Operadora :                           | Scotia Fondos, S.A. de C.V. Sociedad Operadora de Fondos de Inversión, Grupo Financiero Scotiabank Inverlat.  |
| Distribuidora :                       | Scotiabank Inverlat, S.A., Institución de Banca Múltiple, Grupo Financiero Scotiabank Inverlat; Scotia Inverlat Casa de Bolsa, S.A. de C.V., Grupo Financiero Scotiabank Inverlat; Actinver Casa de Bolsa, S.A. de C.V. Grupo Financiero Actinver; Banco Regional, S.A. Institución de Banca Múltiple, Banregio Grupo Financiero; CI Casa de Bolsa S.A. de C.V.; CitiBanamex Casa de Bolsa, S.A. de C.V. Casa de Bolsa Integrante del Grupo Financiero CitiBanamex; Compass Investments de México, S.A. de C.V. Sociedad Operadora de Fondos de Inversión; Casa de Bolsa Finamex, S.A.B. de C.V.; Fondika S.A. de C.V. Distribuidora de Acciones de Fondos de Inversión; Intercam Fondos S.A. de C.V. Sociedad Operadora de Fondos de Inversión, Intercam Grupo Financiero; Kuspit Casa de Bolsa, S.A. de C.V.; Mas Fondos S.A de C.V. Sociedad Operadora de Fondos de Inversión; Banca Mifel S.A. Institución de Banca Múltiple, Grupo Financiero Mifel; Skandia Operadora de Fondos, S.A. de C.V. Sociedad Operadora de Fondos de Inversión; O'Rourke & Asociados, S.A. de C.V. Sociedad Distribuidora de Acciones de Fondos de Inversión; Casa de Bolsa Ve por Más, S.A. de C.V. Grupo Financiero Ve por Más; Masari Casa de Bolsa Sociedad Anónima; Grupo Bursátil Mexicano Sociedad Anónima de Capital Variable, Casa de Bolsa; Vector Casa de Bolsa, S.A. de C.V.; Casa de Bolsa Base, S.A. de C.V. Grupo Financiero Base; Punto Casa de Bolsa, S.A. de C.V.; Operadora Actinver, S.A. de C.V., Sociedad Operadora de Fondos de Inversión, Grupo Financiero Actinver. |
| Valuadora :                           | GAF Operadora, S.A. de C.V., Sociedad Operadora Limitada de Fondos de Inversión   |
| Institución Calificadora de Valores : | Fitch México, S.A. de C.V   |

### Centro de atención a inversionistas

|                    |   |
|--------------------|---|
| Contacto :         | fdinversion@scotiabank.com.mx; Blvd. Manuel Ávila Camacho No. 1, Col. Lomas de Chapultepec, CDMX, C.P.11009 |
| Número telefónico: | 5123-0000 Ext: 36837  |
| Horario :          | lunes a viernes de 8:30 a 16:00hrs.   |

### Página(s) electrónica(s)

|                |  |
|----------------|--|
| Operadora      | <a href="http://www.scotiabank.com.mx">www.scotiabank.com.mx</a> |
| Distribuidoras | <a href="http://www.scotiabank.com.mx">www.scotiabank.com.mx</a> |

## Información sobre comisiones y remuneraciones

Las comisiones por compra y venta de acciones pueden disminuir el monto total de su inversión. Esto implica que usted recibiría un monto menor después de una operación. Lo anterior, junto con las comisiones pagadas por el Fondo de Inversión, representa una reducción del rendimiento total que recibirá por su inversión en el Fondo de Inversión.

Algunos prestadores de servicios pueden establecer acuerdos con el Fondo de Inversión y ofrecerle descuentos por sus servicios. Para conocer de su existencia y el posible beneficio para usted, pregunte con su distribuidor.

El prospecto de información contiene un mayor detalle de los conflictos de interés a los que pudiera estar sujeto cualquier prestador de servicios del Fondo de Inversión.

### Advertencias

Las inversiones realizadas en el Fondo de Inversión no se encuentran protegidas ni garantizadas por el Gobierno Federal ni las entidades de la administración pública paraestatal.

"La autorización de los prospectos de información al público inversionista no implica certificación sobre la bondad de las acciones que emitan o sobre la solvencia, liquidez, calidad crediticia o desempeño futuro de los fondos, ni de los Activos Objeto de Inversión que conforman su cartera".

Ningún intermediario financiero, apoderado para celebrar operaciones con el público, o cualquier otra persona, está autorizado para proporcionar información o hacer declaración alguna adicional al contenido del documento con información clave para la inversión, por lo que deberán entenderse como no autorizadas por el Fondo de Inversión.

En caso de requerir mayor detalle relativo al Fondo de Inversión, se debe consultar el prospecto de información, el cual está disponible en el sitio de la página electrónica de nuestra operadora y/o distribuidora(s), de sus acciones.

El presente documento y el prospecto de información son los únicos documentos de venta que reconoce el Fondo de Inversión como válidos.

**SCOTIA DEUDA QUANT, S.A. DE C.V. Fondo de Inversión en Instrumentos de Deuda**

Administrado por Scotia Fondos, S.A. DE C.V., Sociedad Operadora de Fondos de Inversión, Grupo Financiero Scotiabank Inverlat

|                  |   |                               |  |
|------------------|---|-------------------------------|--|
| Tipo             | Instrumento de deuda                      | Fecha de autorización         | 09 diciembre 2022  |
| Categoría        | Instrumento de deuda discrecional (IDDIS) | Clase y serie                 | I10  |
| Clave de pizarra | SCOTIMB                                   | Posibles adquirentes          | Gestión de inversión administrada por las entidades del grup |
| Calificación     | AAAf/S5(mex)                              | Monto mínimo de inversión(\$) | N/A  |

**Importante:** El valor de un fondo de inversión, cualquiera que sea su política de inversión, está sujeta a la fluctuación de los mercados, por lo que el inversionista puede obtener ganancias o pérdidas.

**Objetivo de inversión**

El objetivo del Fondo es mantener el portafolio invertido exclusivamente en Valores Gubernamentales en directo, reporto o a través de otros fondos de inversión que invierte exclusivamente en Valores Gubernamentales. Dichos Valores Gubernamentales están referenciados a tasa de interés fija nominal expresados en pesos y complementariamente en UDIs. El horizonte de inversión es largo plazo. Por lo tanto, 3 años es el plazo que se considera adecuado para que el inversionista mantenga su inversión en el Fondo.

**Información relevante**

Considerando los montos mínimos de inversión requeridos, el Fondo está orientado a pequeños, medianos y grandes inversionistas considerando su nivel de complejidad o sofisticación; sin embargo, por su grado de especialización se recomienda para inversionistas con amplios conocimientos financieros. El principal riesgo asociado a este Fondo es el de mercado, por los movimientos en las tasas de interés. Por lo cual el patrimonio se puede ver afectado en el corto plazo derivado de los movimientos en alzas de las tasa de interés. Los tres riesgos no tienen el mismo impacto en el fondo ya que el principal riesgo es el riesgo de mercado y de manera secundaria podrán impactar al fondo los riesgos de crédito y liquidez. Para este tipo de fondos, siempre existe la posibilidad de perder los recursos invertidos en el Fondo por condiciones cambiantes o adversas de mercado.

Los Fondos de Inversión no cuentan con asamblea de accionistas, consejo de administración o comisario: Las funciones de la asamblea de accionistas, así como las actividades del consejo de administración están encomendadas a Scotia Fondos, S.A. de C.V. Sociedad Operadora de fondos de Inversión, Grupo Financiero Scotiabank Inverlat. La vigilancia del Fondo de Inversión está asignada al contralor normativo de dicha sociedad operadora.

**Valor en riesgo (VaR):**

Valor en Riesgo (VaR) de la cartera de inversión respecto de sus activos netos: 1.70% con una probabilidad de 95%. La pérdida que en un escenario pesimista (5 en 100) que puede enfrentar el Fondo en un lapso de un día, es de \$17.00 pesos por cada \$1,000 pesos invertidos.

Nota: Este dato es solo una estimación, las expectativas de pérdida podrían ser mayores, incluso por el monto total de la inversión realizada. La definición de valor en riesgo es válida únicamente en condiciones normales de mercado.

**Rendimiento y desempeño histórico**

Clase y Serie accionaria: I10

Índice(s) de Referencia: Mencionado en el inciso d)

**Tabla de Rendimientos**

|                        | Último mes | Últimos 3 mes | Últimos 12 mes | Año 2022 | Año 2021 | Año 2020 |
|------------------------|------------|---------------|----------------|----------|----------|----------|
| Rendimiento bruto      | 37.43 %    | 30.14 %       | 10.11 %        | 3.35 %   | -2.67 %  | 11.82 %  |
| Rendimiento neto       | 37.35 %    | 30.07 %       | 10.05 %        | 3.32 %   | -2.71 %  | 11.77 %  |
| TLR (cetes 28)*        | 10.77 %    | 10.98 %       | 11.67 %        | 7.72 %   | 4.59 %   | 5.71 %   |
| Índice de referencia** | 29.58 %    | 24.70 %       | 10.00 %        | 2.12 %   | -2.45 %  | 13.26 %  |

El rendimiento neto es después de comisiones y el que obtuvo el inversionista en el período. El desempeño del fondo en el pasado, no es indicativo del desempeño que tendrá en el futuro. La Tasa Libre de Riesgo es una tasa que no incluye descuentos por comisiones o cualquier otro gasto. Los datos de rendimiento se incluirán cuando se genere la información. Los datos de rendimiento del índice con el del Fondo, es necesario descontar las comisiones de la serie que aplique.

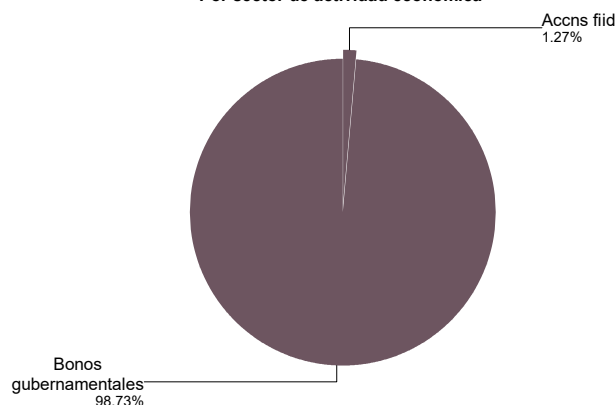
**Régimen y política de inversión**

- Estrategia de Administración: Activa.
- Montos Máximos y Mínimos de los Activos más importantes:
  - Valores Gubernamentales en directo, reporto o a través de fondos de inversión: Mín: 0% Máx: 100%
  - Fondo de inversión que invierta exclusivamente en Valores Gubernamentales: Mín: 0% Máx: 100%
  - Operaciones de préstamo de valores: Mín: 0% Máx: 100%
  - Valores de fácil realización y/o con plazo de vencimiento menor a 3 meses: Mín: 10%
  - Operaciones de Reporto: Mín: 0% Máx: 100%
  - Inversión en pesos mexicanos: Mín: 80% Máx: 100%
- Política de Inversión: La estrategia se basa en combinar de forma dinámica la adquisición de valores gubernamentales analizando los rendimientos a los diferentes plazos de la curva de rendimiento, buscando en todo momento maximizar el valor esperado de las inversiones
- Índice de Referencia: es 90% S&P/BMV Sovereign MBONOS Bond Index + 10% S&P/BMV Sovereign Funding Rate Bond Index
- El Fondo no invertirá en acciones de fondos de inversión del mismo consorcio empresarial
- Operación de préstamo de valores, instrumentos derivados a valor notacional: Si
  - El Fondo no celebrará operaciones con valores estructurados, certificados bursátiles fiduciarios y valores respaldados por activos.

**Composición de la cartera de inversión**

Principales inversiones al mes de diciembre 2023

|              | Nombre  | Serie  | Tipo  | Monto                | %           |
|--------------|---------|--------|-------|----------------------|-------------|
| 1            | M_BONOS | 310529 | DEUDA | 196,753,271          | 12.81%      |
| 2            | M_BONOS | 270603 | DEUDA | 177,849,880          | 11.58%      |
| 3            | M_BONOS | 260305 | DEUDA | 160,868,443          | 10.47%      |
| 4            | M_BONOS | 290531 | DEUDA | 158,275,483          | 10.30%      |
| 5            | M_BONOS | 270304 | DEUDA | 156,810,496          | 10.21%      |
| 6            | M_BONOS | 330526 | DEUDA | 141,705,001          | 9.22%       |
| 7            | M_BONOS | 421113 | DEUDA | 97,437,676           | 6.34%       |
| 8            | M_BONOS | 290301 | DEUDA | 90,401,700           | 5.88%       |
| 9            | M_BONOS | 471107 | DEUDA | 78,803,220           | 5.13%       |
| 10           | M_BONOS | 381118 | DEUDA | 67,437,493           | 4.39%       |
| <b>TOTAL</b> |         |        |       | <b>1,536,435,841</b> | <b>100%</b> |

**Por sector de actividad económica**

## Comisiones y remuneraciones por la prestación de servicios

### i) Comisiones pagadas directamente por el cliente

| Concepto                                   | Serie I10  |            | Serie más representativa(CU1) |            |
|--|------------|------------|-------------------------------|------------|
|  | %          | \$         | %                             | \$         |
| Incumplimiento plazo mínimo de permanencia | N/A        | N/A        | N/A                           | N/A        |
| Incumplimiento saldo mínimo de inversión   | N/A        | N/A        | N/A                           | N/A        |
| Compra de acciones                         | N/A        | N/A        | N/A                           | N/A        |
| Venta de acciones                          | N/A        | N/A        | N/A                           | N/A        |
| Servicios por asesoría                     | N/A        | N/A        | N/A                           | N/A        |
| Servicio administración de acciones        | N/A        | N/A        | N/A                           | N/A        |
| Otras                                      | N/A        | N/A        | N/A                           | N/A        |
| <b>Total</b>                               | <b>N/A</b> | <b>N/A</b> | <b>N/A</b>                    | <b>N/A</b> |

NA: No Aplica

### ii) Comisiones pagadas por el fondo de inversión

| Concepto                                    | Serie I10   |             | Serie más representativa (CU1) |              |
|---|-------------|-------------|--------------------------------|--------------|
|   | %           | \$          | %                              | \$           |
| Administración de activos                   | 0.00        | 0.00        | 1.45                           | 14.50        |
| Administración activos sobre desempeño      | 0.00        | 0.00        | 0.00                           | 0.00         |
| Distribución de acciones                    | 0.00        | 0.00        | 0.00                           | 0.00         |
| Valuación de acciones                       | 0.02        | 0.23        | 0.02                           | 0.22         |
| Deposito de acciones del fondo de inversión | 0.00        | 0.00        | 0.00                           | 0.00         |
| Deposito de activos objeto de inversión     | 0.00        | 0.00        | 0.00                           | 0.00         |
| Contabilidad                                | 0.00        | 0.00        | 0.00                           | 0.00         |
| Otras                                       | 0.00        | 0.01        | 0.00                           | 0.01         |
| <b>Total</b>                                | <b>0.02</b> | <b>0.24</b> | <b>1.47</b>                    | <b>14.72</b> |

Nota: Los % y \$ de las comisiones se presentan anualizados, considerando una inversión de \$1,000 pesos.

## Políticas para la compra - venta de acciones

|                              |   |
|------------------------------|---|
| Plazo mínimo de permanencia: | No tiene  |
| Recepción de órdenes:        | Cualquier día hábil dentro del horario aplicable          |
| Ejecución de operaciones:    | Compra y Venta : El día de la solicitud                   |
| Liquidación de operaciones:  | Compra y Venta : 48 horas hábiles después de la ejecución |

|                      |  |
|----------------------|--|
| Liquidez:            | Diaria   |
| Horario:             | - a Hasta las 13:30 horas                              |
| Límites de recompra: | 100% cuando no exceda el 10% del activo neto del Fondo |
| Diferencial*:        | No se ha aplicado                                      |

\* El Fondo de inversión ante condiciones desordenadas de mercado u operaciones inusuales, podrá aplicar a las operaciones compra-venta de sus acciones, un diferencial sobre el precio actualizado de valuación de dichas acciones, que haya determinado previamente, y conservarlo a favor de los inversionistas que permanecen en el fondo.

### Prestadores de servicios

|  |   |
|--|---|
| Operadora :  | Scotia Fondos, S.A. de C.V. Sociedad Operadora de Fondos de Inversión, Grupo Financiero Scotiabank Inverlat.  |
| Distribuidora :                                      | Scotiabank Inverlat, S.A., Institución de Banca Múltiple, Grupo Financiero Scotiabank Inverlat; Scotia Inverlat Casa de Bolsa, S.A. de C.V., Grupo Financiero Scotiabank Inverlat; Actinver Casa de Bolsa, S.A. de C.V. Grupo Financiero Actinver; Banco Regional, S.A. Institución de Banca Múltiple, Banregio Grupo Financiero; CI Casa de Bolsa S.A. de C.V.; CitiBanamex Casa de Bolsa, S.A. de C.V. Casa de Bolsa Integrante del Grupo Financiero CitiBanamex; Compass Investments de México, S.A. de C.V. Sociedad Operadora de Fondos de Inversión; Casa de Bolsa Finamex, S.A.B. de C.V.; Fondika S.A. de C.V. Distribuidora de Acciones de Fondos de Inversión; Intercam Fondos S.A. de C.V. Sociedad Operadora de Fondos de Inversión, Intercam Grupo Financiero; Kuspit Casa de Bolsa, S.A. de C.V.; Mas Fondos S.A de C.V. Sociedad Operadora de Fondos de Inversión; Banca Mifel S.A. Institución de Banca Múltiple, Grupo Financiero Mifel; Skandia Operadora de Fondos, S.A. de C.V. Sociedad Operadora de Fondos de Inversión; O'Rourke & Asociados, S.A. de C.V. Sociedad Distribuidora de Acciones de Fondos de Inversión; Casa de Bolsa Ve por Más, S.A. de C.V. Grupo Financiero Ve por Más; Masari Casa de Bolsa Sociedad Anónima; Grupo Bursátil Mexicano Sociedad Anónima de Capital Variable, Casa de Bolsa; Vector Casa de Bolsa, S.A. de C.V.; Casa de Bolsa Base, S.A. de C.V. Grupo Financiero Base; Punto Casa de Bolsa, S.A. de C.V.; Operadora Actinver, S.A. de C.V., Sociedad Operadora de Fondos de Inversión, Grupo Financiero Actinver. |
| Valuadora :<br>Institución Calificadora de Valores : | GAF Operadora, S.A. de C.V., Sociedad Operadora Limitada de Fondos de Inversión<br>Fitch México, S.A. de C.V  |

### Centro de atención a inversionistas

|                    |  |
|--------------------|--|
| Contacto :         | fdinversion@scotiabank.com.mx; Blvd. Manuel Ávila Camacho No. 1, Col. Lomas de Chapultepec, CDMX, C.P. 11009 |
| Número telefónico: | 5123-0000 Ext: 36837   |
| Horario :          | lunes a viernes de 8:30 a 16:00hrs.  |

### Página(s) electrónica(s)

|                |  |
|----------------|--|
| Operadora      | <a href="http://www.scotiabank.com.mx">www.scotiabank.com.mx</a> |
| Distribuidoras | <a href="http://www.scotiabank.com.mx">www.scotiabank.com.mx</a> |

## Información sobre comisiones y remuneraciones

Las comisiones por compra y venta de acciones pueden disminuir el monto total de su inversión. Esto implica que usted recibiría un monto menor después de una operación. Lo anterior, junto con las comisiones pagadas por el Fondo de Inversión, representa una reducción del rendimiento total que recibirá por su inversión en el Fondo de Inversión.

Algunos prestadores de servicios pueden establecer acuerdos con el Fondo de Inversión y ofrecerle descuentos por sus servicios. Para conocer de su existencia y el posible beneficio para usted, pregunte con su distribuidor.

El prospecto de información contiene un mayor detalle de los conflictos de interés a los que pudiera estar sujeto cualquier prestador de servicios del Fondo de Inversión.

### Advertencias

Las inversiones realizadas en el Fondo de Inversión no se encuentran protegidas ni garantizadas por el Gobierno Federal ni las entidades de la administración pública paraestatal.

"La autorización de los prospectos de información al público inversionista no implica certificación sobre la bondad de las acciones que emitan o sobre la solvencia, liquidez, calidad crediticia o desempeño futuro de los fondos, ni de los Activos Objeto de Inversión que conforman su cartera".

Ningún intermediario financiero, apoderado para celebrar operaciones con el público, o cualquier otra persona, está autorizado para proporcionar información o hacer declaración alguna adicional al contenido del documento con información clave para la inversión, por lo que deberán entenderse como no autorizadas por el Fondo de Inversión.

En caso de requerir mayor detalle relativo al Fondo de Inversión, se debe consultar el prospecto de información, el cual está disponible en el sitio de la página electrónica de nuestra operadora y/o distribuidora(s), de sus acciones.

El presente documento y el prospecto de información son los únicos documentos de venta que reconoce el Fondo de Inversión como válidos.

# SCOTIA DEUDA QUANT Serie M1

Documento con información clave para la inversión

## SCOTIA DEUDA QUANT, S.A. DE C.V. Fondo de Inversión en Instrumentos de Deuda

Administrado por Scotia Fondos, S.A. DE C.V., Sociedad Operadora de Fondos de Inversión, Grupo Financiero Scotiabank Inverlat

|                  |   |                               |                                   |
|------------------|---|-------------------------------|-----------------------------------|
| Tipo             | Instrumento de deuda                    | Fecha de autorización         | 09 diciembre 2022                 |
| Categoría        | Instrumento de deuda discrecional(DDIS) | Clase y serie                 | M1                                |
| Clave de pizarra | SCOTIMB                                 | Posibles adquirentes          | Personas morales                  |
| Calificación     | AAAf/S5(mex)                            | Monto mínimo de inversión(\$) | Desde \$0.00 hasta \$1,999,999.99 |

**Importante:** El valor de un fondo de inversión, cualquiera que sea su política de inversión, está sujeta a la fluctuación de los mercados, por lo que el inversionista puede obtener ganancias o pérdidas.

### Objetivo de inversión

El objetivo del Fondo es mantener el portafolio invertido exclusivamente en Valores Gubernamentales en directo, reporto o a través de otros fondos de inversión que invierte exclusivamente en Valores Gubernamentales. Dichos Valores Gubernamentales están referenciados a tasa de interés fija nominal expresados en pesos y complementariamente en UDIs. El horizonte de inversión es largo plazo. Por lo tanto, 3 años es el plazo que se considera adecuado para que el inversionista mantenga su inversión en el Fondo.

### Información relevante

Considerando los montos mínimos de inversión requeridos, el Fondo está orientado a pequeños, medianos y grandes inversionistas considerando su nivel de complejidad o sofisticación; sin embargo, por su grado de especialización se recomienda para inversionistas con amplios conocimientos financieros. El principal riesgo asociado a este Fondo es el de mercado, por los movimientos en las tasas de interés. Por lo cual el patrimonio se puede ver afectado en el corto plazo derivado de los movimientos en alzas de las tasa de interés. Los tres riesgos no tienen el mismo impacto en el fondo ya que el principal riesgo es el riesgo de mercado y de manera secundaria podrán impactar al fondo los riesgos de crédito y liquidez. Para este tipo de fondos, siempre existe la posibilidad de perder los recursos invertidos en el Fondo por condiciones cambiantes o adversas de mercado.

Los Fondos de Inversión no cuentan con asamblea de accionistas, consejo de administración o comisario: Las funciones de la asamblea de accionistas, así como las actividades del consejo de administración están encomendadas a Scotia Fondos, S.A. de C.V. Sociedad Operadora de fondos de Inversión, Grupo Financiero Scotiabank Inverlat. La vigilancia del Fondo de Inversión está asignada al contralor normativo de dicha sociedad operadora.

### Valor en riesgo (VaR):

Valor en Riesgo (VaR) de la cartera de inversión respecto de sus activos netos: 1.70% con una probabilidad de 95%. La pérdida que en un escenario pesimista (5 en 100) que puede enfrentar el Fondo en un lapso de un día, es de \$17.00 pesos por cada \$1,000 pesos invertidos.

Nota: Este dato es solo una estimación, las expectativas de pérdida podrían ser mayores, incluso por el monto total de la inversión realizada. La definición de valor en riesgo es válida únicamente en condiciones normales de mercado.

### Rendimiento y desempeño histórico

Clase y Serie accionaria: M1

Índice(s) de Referencia: Mencionado en el inciso d)

#### Tabla de Rendimientos

|                        | Último mes | Últimos 3 mes | Últimos 12 mes | Año 2022 | Año 2021 | Año 2020 |
|------------------------|------------|---------------|----------------|----------|----------|----------|
| Rendimiento bruto      | 37.43 %    | 30.14 %       | 10.11 %        | 3.35 %   | -2.67 %  | 11.83 %  |
| Rendimiento neto       | 34.64 %    | 27.73 %       | 8.09 %         | 1.58 %   | -5.27 %  | 8.36 %   |
| TLR (cetes 28)*        | 10.77 %    | 10.98 %       | 11.67 %        | 7.72 %   | 4.59 %   | 5.71 %   |
| Índice de referencia** | 29.58 %    | 24.70 %       | 10.00 %        | 2.12 %   | -2.45 %  | 13.26 %  |

El rendimiento neto es después de comisiones y el que obtuvo el inversionista en el período. El desempeño del fondo en el pasado, no es indicativo del desempeño que tendrá en el futuro. La Tasa Libre de Riesgo es una tasa que no incluye descuentos por comisiones o cualquier otro gasto. Los datos de rendimiento se incluirán cuando se genere la información. Los datos de rendimiento del índice con el del Fondo, es necesario descontar las comisiones de la serie que aplique.

### Régimen y política de inversión

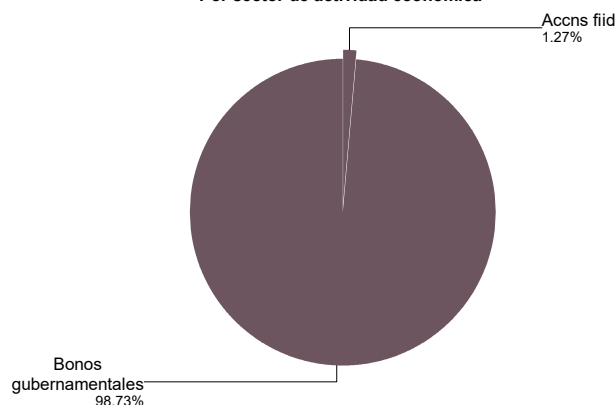
- Estrategia de Administración: Activa.
- Montos Máximos y Mínimos de los Activos más importantes:
  - Valores Gubernamentales en directo, reporto o a través de fondos de inversión: Mín: 0% Máx: 100%
  - Fondo de inversión que invierta exclusivamente en Valores Gubernamentales: Mín: 0% Máx: 100%
  - Operaciones de préstamo de valores: Mín: 0% Máx: 100%
  - Valores de fácil realización y/o con plazo de vencimiento menor a 3 meses: Mín: 10%
  - Operaciones de Reporto: Mín: 0% Máx: 100%
  - Inversión en pesos mexicanos: Mín: 80% Máx: 100%
- Política de Inversión: La estrategia se basa en combinar de forma dinámica la adquisición de valores gubernamentales analizando los rendimientos a los diferentes plazos de la curva de rendimiento, buscando en todo momento maximizar el valor esperado de las inversiones
- Índice de Referencia: es 90% S&P/BMV Sovereign MBONOS Bond Index + 10% S&P/BMV Sovereign Funding Rate Bond Index
- El Fondo no invertirá en acciones de fondos de inversión del mismo consorcio empresarial
- Operación de préstamo de valores, instrumentos derivados a valor notacional: Si
  - El Fondo no celebrará operaciones con valores estructurados, certificados bursátiles fiduciarios y valores respaldados por activos.

### Composición de la cartera de inversión

Principales inversiones al mes de diciembre 2023

|              | Nombre  | Serie  | Tipo  | Monto                | %           |
|--------------|---------|--------|-------|----------------------|-------------|
| 1            | M_BONOS | 310529 | DEUDA | 196,753,271          | 12.81%      |
| 2            | M_BONOS | 270603 | DEUDA | 177,849,880          | 11.58%      |
| 3            | M_BONOS | 260305 | DEUDA | 160,868,443          | 10.47%      |
| 4            | M_BONOS | 290531 | DEUDA | 158,275,483          | 10.30%      |
| 5            | M_BONOS | 270304 | DEUDA | 156,810,496          | 10.21%      |
| 6            | M_BONOS | 330526 | DEUDA | 141,705,001          | 9.22%       |
| 7            | M_BONOS | 421113 | DEUDA | 97,437,676           | 6.34%       |
| 8            | M_BONOS | 290301 | DEUDA | 90,401,700           | 5.88%       |
| 9            | M_BONOS | 471107 | DEUDA | 78,803,220           | 5.13%       |
| 10           | M_BONOS | 381118 | DEUDA | 67,437,493           | 4.39%       |
| <b>TOTAL</b> |         |        |       | <b>1,536,435,841</b> | <b>100%</b> |

Por sector de actividad económica



## Comisiones y remuneraciones por la prestación de servicios

## Información sobre comisiones y remuneraciones

### i) Comisiones pagadas directamente por el cliente

| Concepto                                   | Serie M1   |            | Serie más representativa(CU1) |            |
|--|------------|------------|-------------------------------|------------|
|  | %          | \$         | %                             | \$         |
| Incumplimiento plazo mínimo de permanencia | N/A        | N/A        | N/A                           | N/A        |
| Incumplimiento saldo mínimo de inversión   | N/A        | N/A        | N/A                           | N/A        |
| Compra de acciones                         | N/A        | N/A        | N/A                           | N/A        |
| Venta de acciones                          | N/A        | N/A        | N/A                           | N/A        |
| Servicios por asesoría                     | N/A        | N/A        | N/A                           | N/A        |
| Servicio administración de acciones        | N/A        | N/A        | N/A                           | N/A        |
| Otras                                      | N/A        | N/A        | N/A                           | N/A        |
| <b>Total</b>                               | <b>N/A</b> | <b>N/A</b> | <b>N/A</b>                    | <b>N/A</b> |

NA: No Aplica

Las comisiones por compra y venta de acciones pueden disminuir el monto total de su inversión. Esto implica que usted recibiría un monto menor después de una operación. Lo anterior, junto con las comisiones pagadas por el Fondo de Inversión, representa una reducción del rendimiento total que recibirá por su inversión en el Fondo de Inversión.

Algunos prestadores de servicios pueden establecer acuerdos con el Fondo de Inversión y ofrecerle descuentos por sus servicios. Para conocer de su existencia y el posible beneficio para usted, pregunte con su distribuidor.

### ii) Comisiones pagadas por el fondo de inversión

| Concepto                                    | Serie M1    |              | Serie más representativa (CU1) |              |
|---|-------------|--------------|--------------------------------|--------------|
|   | %           | \$           | %                              | \$           |
| Administración de activos                   | 1.40        | 14.00        | 1.45                           | 14.50        |
| Administración activos sobre desempeño      | 0.00        | 0.00         | 0.00                           | 0.00         |
| Distribución de acciones                    | 0.00        | 0.00         | 0.00                           | 0.00         |
| Valuación de acciones                       | 0.02        | 0.21         | 0.02                           | 0.22         |
| Deposito de acciones del fondo de inversión | 0.00        | 0.00         | 0.00                           | 0.00         |
| Deposito de activos objeto de inversión     | 0.00        | 0.00         | 0.00                           | 0.00         |
| Contabilidad                                | 0.00        | 0.00         | 0.00                           | 0.00         |
| Otras                                       | 0.00        | 0.01         | 0.00                           | 0.01         |
| <b>Total</b>                                | <b>1.42</b> | <b>14.22</b> | <b>1.47</b>                    | <b>14.72</b> |

Nota: Los % y \$ de las comisiones se presentan anualizados, considerando una inversión de \$1,000 pesos.

El prospecto de información contiene un mayor detalle de los conflictos de interés a los que pudiera estar sujeto cualquier prestador de servicios del Fondo de Inversión.

## Políticas para la compra - venta de acciones

|                              |   |                      |  |
|------------------------------|---|----------------------|--|
| Plazo mínimo de permanencia: | No tiene  | Liquidez:            | Diaria   |
| Recepción de órdenes:        | Cualquier día hábil dentro del horario aplicable          | Horario:             | - a Hasta las 13:30 horas                              |
| Ejecución de operaciones:    | Compra y Venta : El día de la solicitud                   | Límites de recompra: | 100% cuando no exceda el 10% del activo neto del Fondo |
| Liquidación de operaciones:  | Compra y Venta : 48 horas hábiles después de la ejecución | Diferencial*:        | No se ha aplicado                                      |

\* El Fondo de inversión ante condiciones desordenadas de mercado u operaciones inusuales, podrá aplicar a las operaciones compra-venta de sus acciones, un diferencial sobre el precio actualizado de valuación de dichas acciones, que haya determinado previamente, y conservarlo a favor de los inversionistas que permanecen en el fondo.

### Prestadores de servicios

|                                       |   |
|---------------------------------------|---|
| Operadora :                           | Scotia Fondos, S.A. de C.V. Sociedad Operadora de Fondos de Inversión, Grupo Financiero Scotiabank Inverlat.  |
| Distribuidora :                       | Scotiabank Inverlat, S.A., Institución de Banca Múltiple, Grupo Financiero Scotiabank Inverlat; Scotia Inverlat Casa de Bolsa, S.A. de C.V., Grupo Financiero Scotiabank Inverlat; Actinver Casa de Bolsa, S.A. de C.V. Grupo Financiero Actinver; Banco Regional, S.A. Institución de Banca Múltiple, Banregio Grupo Financiero; CI Casa de Bolsa S.A. de C.V.; CitiBanamex Casa de Bolsa, S.A. de C.V. Casa de Bolsa Integrante del Grupo Financiero CitiBanamex; Compass Investments de México, S.A. de C.V. Sociedad Operadora de Fondos de Inversión; Casa de Bolsa Finamex, S.A.B. de C.V.; Fondika S.A. de C.V. Distribuidora de Acciones de Fondos de Inversión; Intercam Fondos S.A. de C.V. Sociedad Operadora de Fondos de Inversión, Intercam Grupo Financiero; Kuspit Casa de Bolsa, S.A. de C.V.; Mas Fondos S.A de C.V. Sociedad Operadora de Fondos de Inversión; Banca Mifel S.A. Institución de Banca Múltiple, Grupo Financiero Mifel; Skandia Operadora de Fondos, S.A. de C.V. Sociedad Operadora de Fondos de Inversión; O'Rourke & Asociados, S.A. de C.V. Sociedad Distribuidora de Acciones de Fondos de Inversión; Casa de Bolsa Ve por Más, S.A. de C.V. Grupo Financiero Ve por Más; Masari Casa de Bolsa Sociedad Anónima; Grupo Bursátil Mexicano Sociedad Anónima de Capital Variable, Casa de Bolsa; Vector Casa de Bolsa, S.A. de C.V.; Casa de Bolsa Base, S.A. de C.V. Grupo Financiero Base; Punto Casa de Bolsa, S.A. de C.V.; Operadora Actinver, S.A. de C.V., Sociedad Operadora de Fondos de Inversión, Grupo Financiero Actinver. |
| Valuadora :                           | GAF Operadora, S.A. de C.V., Sociedad Operadora Limitada de Fondos de Inversión   |
| Institución Calificadora de Valores : | Fitch México, S.A. de C.V   |

### Centro de atención a inversionistas

|                    |  |
|--------------------|--|
| Contacto :         | fdinversion@scotiabank.com.mx; Blvd. Manuel Ávila Camacho No. 1, Col. Lomas de Chapultepec, CDMX, C.P. 11009 |
| Número telefónico: | 5123-0000 Ext: 36837   |
| Horario :          | lunes a viernes de 8:30 a 16:00hrs.  |

### Página(s) electrónica(s)

|                |  |
|----------------|--|
| Operadora      | <a href="http://www.scotiabank.com.mx">www.scotiabank.com.mx</a> |
| Distribuidoras | <a href="http://www.scotiabank.com.mx">www.scotiabank.com.mx</a> |

### Advertencias

Las inversiones realizadas en el Fondo de Inversión no se encuentran protegidas ni garantizadas por el Gobierno Federal ni las entidades de la administración pública paraestatal.

"La autorización de los prospectos de información al público inversionista no implica certificación sobre la bondad de las acciones que emitan o sobre la solvencia, liquidez, calidad crediticia o desempeño futuro de los fondos, ni de los Activos Objeto de Inversión que conforman su cartera".

Ningún intermediario financiero, apoderado para celebrar operaciones con el público, o cualquier otra persona, está autorizado para proporcionar información o hacer declaración alguna adicional al contenido del documento con información clave para la inversión, por lo que deberán entenderse como no autorizadas por el Fondo de Inversión.

En caso de requerir mayor detalle relativo al Fondo de Inversión, se debe consultar el prospecto de información, el cual está disponible en el sitio de la página electrónica de nuestra operadora y/o distribuidora(s), de sus acciones.

El presente documento y el prospecto de información son los únicos documentos de venta que reconoce el Fondo de Inversión como válidos.



# SCOTIA DEUDA QUANT Serie M2

Documento con información clave para la inversión

## SCOTIA DEUDA QUANT, S.A. DE C.V. Fondo de Inversión en Instrumentos de Deuda

Administrado por Scotia Fondos, S.A. DE C.V., Sociedad Operadora de Fondos de Inversión, Grupo Financiero Scotiabank Inverlat

|                  |   |                               |   |
|------------------|---|-------------------------------|---|
| Tipo             | Instrumento de deuda                    | Fecha de autorización         | 09 diciembre 2022                         |
| Categoría        | Instrumento de deuda discrecional(DDIS) | Clase y serie                 | M2  |
| Clave de pizarra | SCOTIMB                                 | Posibles adquirentes          | Personas morales                          |
| Calificación     | AAAf/S5(mex)                            | Monto mínimo de inversión(\$) | Desde \$2,000,000.00 hasta \$4,999,999.99 |

**Importante:** El valor de un fondo de inversión, cualquiera que sea su política de inversión, está sujeta a la fluctuación de los mercados, por lo que el inversionista puede obtener ganancias o pérdidas.

### Objetivo de inversión

El objetivo del Fondo es mantener el portafolio invertido exclusivamente en Valores Gubernamentales en directo, reporto o a través de otros fondos de inversión que invierte exclusivamente en Valores Gubernamentales. Dichos Valores Gubernamentales están referenciados a tasa de interés fija nominal expresados en pesos y complementariamente en UDIs. El horizonte de inversión es largo plazo. Por lo tanto, 3 años es el plazo que se considera adecuado para que el inversionista mantenga su inversión en el Fondo.

### Información relevante

Considerando los montos mínimos de inversión requeridos, el Fondo está orientado a pequeños, medianos y grandes inversionistas considerando su nivel de complejidad o sofisticación; sin embargo, por su grado de especialización se recomienda para inversionistas con amplios conocimientos financieros. El principal riesgo asociado a este Fondo es el de mercado, por los movimientos en las tasas de interés. Por lo cual el patrimonio se puede ver afectado en el corto plazo derivado de los movimientos en alzas de las tasa de interés. Los tres riesgos no tienen el mismo impacto en el fondo ya que el principal riesgo es el riesgo de mercado y de manera secundaria podrán impactar al fondo los riesgos de crédito y liquidez. Para este tipo de fondos, siempre existe la posibilidad de perder los recursos invertidos en el Fondo por condiciones cambiantes o adversas de mercado.

Los Fondos de Inversión no cuentan con asamblea de accionistas, consejo de administración o comisario: Las funciones de la asamblea de accionistas, así como las actividades del consejo de administración están encomendadas a Scotia Fondos, S.A. de C.V. Sociedad Operadora de fondos de Inversión, Grupo Financiero Scotiabank Inverlat. La vigilancia del Fondo de Inversión está asignada al contralor normativo de dicha sociedad operadora.

### Valor en riesgo (VaR):

Valor en Riesgo (VaR) de la cartera de inversión respecto de sus activos netos: 1.70% con una probabilidad de 95%. La pérdida que en un escenario pesimista (5 en 100) que puede enfrentar el Fondo en un lapso de un día, es de \$17.00 pesos por cada \$1,000 pesos invertidos.

Nota: Este dato es solo una estimación, las expectativas de pérdida podrían ser mayores, incluso por el monto total de la inversión realizada. La definición de valor en riesgo es válida únicamente en condiciones normales de mercado.

### Rendimiento y desempeño histórico

Clase y Serie accionaria: M2

Índice(s) de Referencia: Mencionado en el inciso d)

#### Tabla de Rendimientos

|                        | Último mes | Últimos 3 mes | Últimos 12 mes | Año 2022 | Año 2021 | Año 2020 |
|------------------------|------------|---------------|----------------|----------|----------|----------|
| Rendimiento bruto      | 37.43 %    | 30.14 %       | 10.11 %        | 3.35 %   | -2.67 %  | 11.83 %  |
| Rendimiento neto       | 35.19 %    | 28.20 %       | 8.49 %         | 1.94 %   | -4.83 %  | 8.92 %   |
| TLR (cetes 28)*        | 10.77 %    | 10.98 %       | 11.67 %        | 7.72 %   | 4.59 %   | 5.71 %   |
| Índice de referencia** | 29.58 %    | 24.70 %       | 10.00 %        | 2.12 %   | -2.45 %  | 13.26 %  |

El rendimiento neto es después de comisiones y el que obtuvo el inversionista en el período. El desempeño del fondo en el pasado, no es indicativo del desempeño que tendrá en el futuro. La Tasa Libre de Riesgo es una tasa que no incluye descuentos por comisiones o cualquier otro gasto. Los datos de rendimiento se incluirán cuando se genere la información. Los datos de rendimiento del índice con el del Fondo, es necesario descontar las comisiones de la serie que aplique.

### Régimen y política de inversión

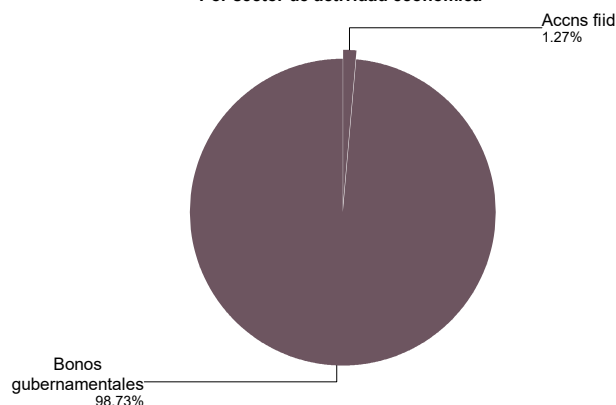
- Estrategia de Administración: Activa.
- Montos Máximos y Mínimos de los Activos más importantes:
  - Valores Gubernamentales en directo, reporto o a través de fondos de inversión: Mín: 0% Máx: 100%
  - Fondo de inversión que invierta exclusivamente en Valores Gubernamentales: Mín: 0% Máx: 100%
  - Operaciones de préstamo de valores: Mín: 0% Máx: 100%
  - Valores de fácil realización y/o con plazo de vencimiento menor a 3 meses: Mín: 10%
  - Operaciones de Reporto: Mín: 0% Máx: 100%
  - Inversión en pesos mexicanos: Mín: 80% Máx: 100%
- Política de Inversión: La estrategia se basa en combinar de forma dinámica la adquisición de valores gubernamentales analizando los rendimientos a los diferentes plazos de la curva de rendimiento, buscando en todo momento maximizar el valor esperado de las inversiones
- Índice de Referencia: es 90% S&P/BMV Sovereign MBONOS Bond Index + 10% S&P/BMV Sovereign Funding Rate Bond Index
- El Fondo no invertirá en acciones de fondos de inversión del mismo consorcio empresarial
- Operación de préstamo de valores, instrumentos derivados a valor notacional: Si
  - El Fondo no celebrará operaciones con valores estructurados, certificados bursátiles fiduciarios y valores respaldados por activos.

### Composición de la cartera de inversión

Principales inversiones al mes de diciembre 2023

|              | Nombre  | Serie  | Tipo  | Monto                | %           |
|--------------|---------|--------|-------|----------------------|-------------|
| 1            | M_BONOS | 310529 | DEUDA | 196,753,271          | 12.81%      |
| 2            | M_BONOS | 270603 | DEUDA | 177,849,880          | 11.58%      |
| 3            | M_BONOS | 260305 | DEUDA | 160,868,443          | 10.47%      |
| 4            | M_BONOS | 290531 | DEUDA | 158,275,483          | 10.30%      |
| 5            | M_BONOS | 270304 | DEUDA | 156,810,496          | 10.21%      |
| 6            | M_BONOS | 330526 | DEUDA | 141,705,001          | 9.22%       |
| 7            | M_BONOS | 421113 | DEUDA | 97,437,676           | 6.34%       |
| 8            | M_BONOS | 290301 | DEUDA | 90,401,700           | 5.88%       |
| 9            | M_BONOS | 471107 | DEUDA | 78,803,220           | 5.13%       |
| 10           | M_BONOS | 381118 | DEUDA | 67,437,493           | 4.39%       |
| <b>TOTAL</b> |         |        |       | <b>1,536,435,841</b> | <b>100%</b> |

Por sector de actividad económica



## Comisiones y remuneraciones por la prestación de servicios

## Información sobre comisiones y remuneraciones

### i) Comisiones pagadas directamente por el cliente

| Concepto                                   | Serie M2   |            | Serie más representativa(CU1) |            |
|--|------------|------------|-------------------------------|------------|
|  | %          | \$         | %                             | \$         |
| Incumplimiento plazo mínimo de permanencia | N/A        | N/A        | N/A                           | N/A        |
| Incumplimiento saldo mínimo de inversión   | N/A        | N/A        | N/A                           | N/A        |
| Compra de acciones                         | N/A        | N/A        | N/A                           | N/A        |
| Venta de acciones                          | N/A        | N/A        | N/A                           | N/A        |
| Servicios por asesoría                     | N/A        | N/A        | N/A                           | N/A        |
| Servicio administración de acciones        | N/A        | N/A        | N/A                           | N/A        |
| Otras                                      | N/A        | N/A        | N/A                           | N/A        |
| <b>Total</b>                               | <b>N/A</b> | <b>N/A</b> | <b>N/A</b>                    | <b>N/A</b> |

NA: No Aplica

Las comisiones por compra y venta de acciones pueden disminuir el monto total de su inversión. Esto implica que usted recibiría un monto menor después de una operación. Lo anterior, junto con las comisiones pagadas por el Fondo de Inversión, representa una reducción del rendimiento total que recibirá por su inversión en el Fondo de Inversión.

Algunos prestadores de servicios pueden establecer acuerdos con el Fondo de Inversión y ofrecerle descuentos por sus servicios. Para conocer de su existencia y el posible beneficio para usted, pregunte con su distribuidor.

### ii) Comisiones pagadas por el fondo de inversión

| Concepto                                    | Serie M2    |              | Serie más representativa (CU1) |              |
|---|-------------|--------------|--------------------------------|--------------|
|   | %           | \$           | %                              | \$           |
| Administración de activos                   | 1.10        | 11.00        | 1.45                           | 14.50        |
| Administración activos sobre desempeño      | 0.00        | 0.00         | 0.00                           | 0.00         |
| Distribución de acciones                    | 0.00        | 0.00         | 0.00                           | 0.00         |
| Valuación de acciones                       | 0.02        | 0.22         | 0.02                           | 0.22         |
| Deposito de acciones del fondo de inversión | 0.00        | 0.00         | 0.00                           | 0.00         |
| Deposito de activos objeto de inversión     | 0.00        | 0.00         | 0.00                           | 0.00         |
| Contabilidad                                | 0.00        | 0.00         | 0.00                           | 0.00         |
| Otras                                       | 0.00        | 0.01         | 0.00                           | 0.01         |
| <b>Total</b>                                | <b>1.12</b> | <b>11.22</b> | <b>1.47</b>                    | <b>14.72</b> |

Nota: Los % y \$ de las comisiones se presentan anualizados, considerando una inversión de \$1,000 pesos.

El prospecto de información contiene un mayor detalle de los conflictos de interés a los que pudiera estar sujeto cualquier prestador de servicios del Fondo de Inversión.

## Políticas para la compra - venta de acciones

|                              |   |                      |  |
|------------------------------|---|----------------------|--|
| Plazo mínimo de permanencia: | No tiene  | Liquidez:            | Diaria   |
| Recepción de órdenes:        | Cualquier día hábil dentro del horario aplicable          | Horario:             | - a Hasta las 13:30 horas                              |
| Ejecución de operaciones:    | Compra y Venta : El día de la solicitud                   | Límites de recompra: | 100% cuando no exceda el 10% del activo neto del Fondo |
| Liquidación de operaciones:  | Compra y Venta : 48 horas hábiles después de la ejecución | Diferencial*:        | No se ha aplicado                                      |

\* El Fondo de inversión ante condiciones desordenadas de mercado u operaciones inusuales, podrá aplicar a las operaciones compra-venta de sus acciones, un diferencial sobre el precio actualizado de valuación de dichas acciones, que haya determinado previamente, y conservarlo a favor de los inversionistas que permanecen en el fondo.

### Prestadores de servicios

|  |   |
|--|---|
| Operadora :  | Scotia Fondos, S.A. de C.V. Sociedad Operadora de Fondos de Inversión, Grupo Financiero Scotiabank Inverlat.  |
| Distribuidora :                                      | Scotiabank Inverlat, S.A., Institución de Banca Múltiple, Grupo Financiero Scotiabank Inverlat; Scotia Inverlat Casa de Bolsa, S.A. de C.V., Grupo Financiero Scotiabank Inverlat; Actinver Casa de Bolsa, S.A. de C.V. Grupo Financiero Actinver; Banco Regional, S.A. Institución de Banca Múltiple, Banregio Grupo Financiero; CI Casa de Bolsa S.A. de C.V.; CitiBanamex Casa de Bolsa, S.A. de C.V. Casa de Bolsa Integrante del Grupo Financiero CitiBanamex; Compass Investments de México, S.A. de C.V. Sociedad Operadora de Fondos de Inversión; Casa de Bolsa Finamex, S.A.B. de C.V.; Fondika S.A. de C.V. Distribuidora de Acciones de Fondos de Inversión; Intercam Fondos S.A. de C.V. Sociedad Operadora de Fondos de Inversión, Intercam Grupo Financiero; Kuspit Casa de Bolsa, S.A. de C.V.; Mas Fondos S.A de C.V. Sociedad Operadora de Fondos de Inversión; Banca Mifel S.A. Institución de Banca Múltiple, Grupo Financiero Mifel; Skandia Operadora de Fondos, S.A. de C.V. Sociedad Operadora de Fondos de Inversión; O'Rourke & Asociados, S.A. de C.V. Sociedad Distribuidora de Acciones de Fondos de Inversión; Casa de Bolsa Ve por Más, S.A. de C.V. Grupo Financiero Ve por Más; Masari Casa de Bolsa Sociedad Anónima; Grupo Bursátil Mexicano Sociedad Anónima de Capital Variable, Casa de Bolsa; Vector Casa de Bolsa, S.A. de C.V.; Casa de Bolsa Base, S.A. de C.V. Grupo Financiero Base; Punto Casa de Bolsa, S.A. de C.V.; Operadora Actinver, S.A. de C.V., Sociedad Operadora de Fondos de Inversión, Grupo Financiero Actinver. |
| Valuadora :<br>Institución Calificadora de Valores : | GAF Operadora, S.A. de C.V., Sociedad Operadora Limitada de Fondos de Inversión<br>Fitch México, S.A. de C.V  |

### Centro de atención a inversionistas

|                    |  |
|--------------------|--|
| Contacto :         | fdinversion@scotiabank.com.mx; Blvd. Manuel Ávila Camacho No. 1, Col. Lomas de Chapultepec, CDMX, C.P. 11009 |
| Número telefónico: | 5123-0000 Ext: 36837   |
| Horario :          | lunes a viernes de 8:30 a 16:00hrs.  |

### Página(s) electrónica(s)

|                |  |
|----------------|--|
| Operadora      | <a href="http://www.scotiabank.com.mx">www.scotiabank.com.mx</a> |
| Distribuidoras | <a href="http://www.scotiabank.com.mx">www.scotiabank.com.mx</a> |

### Advertencias

Las inversiones realizadas en el Fondo de Inversión no se encuentran protegidas ni garantizadas por el Gobierno Federal ni las entidades de la administración pública paraestatal.

"La autorización de los prospectos de información al público inversionista no implica certificación sobre la bondad de las acciones que emitan o sobre la solvencia, liquidez, calidad crediticia o desempeño futuro de los fondos, ni de los Activos Objeto de Inversión que conforman su cartera".

Ningún intermediario financiero, apoderado para celebrar operaciones con el público, o cualquier otra persona, está autorizado para proporcionar información o hacer declaración alguna adicional al contenido del documento con información clave para la inversión, por lo que deberán entenderse como no autorizadas por el Fondo de Inversión.

En caso de requerir mayor detalle relativo al Fondo de Inversión, se debe consultar el prospecto de información, el cual está disponible en el sitio de la página electrónica de nuestra operadora y/o distribuidora(s), de sus acciones.

El presente documento y el prospecto de información son los únicos documentos de venta que reconoce el Fondo de Inversión como válidos.

**SCOTIA DEUDA QUANT, S.A. DE C.V. Fondo de Inversión en Instrumentos de Deuda**

Administrado por Scotia Fondos, S.A. DE C.V., Sociedad Operadora de Fondos de Inversión, Grupo Financiero Scotiabank Inverlat

|                  |   |                               |  |
|------------------|---|-------------------------------|--|
| Tipo             | Instrumento de deuda                    | Fecha de autorización         | 09 diciembre 2022                          |
| Categoría        | Instrumento de deuda discrecional(DDIS) | Clase y serie                 | M3   |
| Clave de pizarra | SCOTIMB                                 | Posibles adquirentes          | Personas morales                           |
| Calificación     | AAAf/S5(mex)                            | Monto mínimo de inversión(\$) | Desde \$5,000,000.00 hasta \$14,999,999.99 |

**Importante:** El valor de un fondo de inversión, cualquiera que sea su política de inversión, está sujeta a la fluctuación de los mercados, por lo que el inversionista puede obtener ganancias o pérdidas.

**Objetivo de inversión**

El objetivo del Fondo es mantener el portafolio invertido exclusivamente en Valores Gubernamentales en directo, reporto o a través de otros fondos de inversión que invierte exclusivamente en Valores Gubernamentales. Dichos Valores Gubernamentales están referenciados a tasa de interés fija nominal expresados en pesos y complementariamente en UDIs. El horizonte de inversión es largo plazo. Por lo tanto, 3 años es el plazo que se considera adecuado para que el inversionista mantenga su inversión en el Fondo.

**Información relevante**

Considerando los montos mínimos de inversión requeridos, el Fondo está orientado a pequeños, medianos y grandes inversionistas considerando su nivel de complejidad o sofisticación; sin embargo, por su grado de especialización se recomienda para inversionistas con amplios conocimientos financieros. El principal riesgo asociado a este Fondo es el de mercado, por los movimientos en las tasas de interés. Por lo cual el patrimonio se puede ver afectado en el corto plazo derivado de los movimientos en alzas de las tasa de interés. Los tres riesgos no tienen el mismo impacto en el fondo ya que el principal riesgo es el riesgo de mercado y de manera secundaria podrán impactar al fondo los riesgos de crédito y liquidez. Para este tipo de fondos, siempre existe la posibilidad de perder los recursos invertidos en el Fondo por condiciones cambiantes o adversas de mercado.

Los Fondos de Inversión no cuentan con asamblea de accionistas, consejo de administración o comisario: Las funciones de la asamblea de accionistas, así como las actividades del consejo de administración están encomendadas a Scotia Fondos, S.A. de C.V. Sociedad Operadora de fondos de Inversión, Grupo Financiero Scotiabank Inverlat. La vigilancia del Fondo de Inversión está asignada al contralor normativo de dicha sociedad operadora.

**Valor en riesgo (VaR):**

Valor en Riesgo (VaR) de la cartera de inversión respecto de sus activos netos: 1.70% con una probabilidad de 95%. La pérdida que en un escenario pesimista (5 en 100) que puede enfrentar el Fondo en un lapso de un día, es de \$17.00 pesos por cada \$1,000 pesos invertidos.

Nota: Este dato es solo una estimación, las expectativas de pérdida podrían ser mayores, incluso por el monto total de la inversión realizada. La definición de valor en riesgo es válida únicamente en condiciones normales de mercado.

**Rendimiento y desempeño histórico**Clase y Serie accionaria: **M3**Índice(s) de Referencia: **Mencionado en el inciso d)****Tabla de Rendimientos**

|                        | Último mes | Últimos 3 mes | Últimos 12 mes | Año 2022 | Año 2021 | Año 2020 |
|------------------------|------------|---------------|----------------|----------|----------|----------|
| Rendimiento bruto      | 37.43 %    | 30.14 %       | 10.11 %        | 3.35 %   | -2.67 %  | 11.83 %  |
| Rendimiento neto       | 35.45 %    | 28.43 %       | 8.68 %         | 2.12 %   | -4.66 %  | 9.11 %   |
| TLR (cetes 28)*        | 10.77 %    | 10.98 %       | 11.67 %        | 7.72 %   | 4.59 %   | 5.71 %   |
| Índice de referencia** | 29.58 %    | 24.70 %       | 10.00 %        | 2.12 %   | -2.45 %  | 13.26 %  |

El rendimiento neto es después de comisiones y el que obtuvo el inversionista en el período. El desempeño del fondo en el pasado, no es indicativo del desempeño que tendrá en el futuro. La Tasa Libre de Riesgo es una tasa que no incluye descuentos por comisiones o cualquier otro gasto. Los datos de rendimiento se incluirán cuando se genere la información. Los datos de rendimiento del índice con el del Fondo, es necesario descontar las comisiones de la serie que aplique.

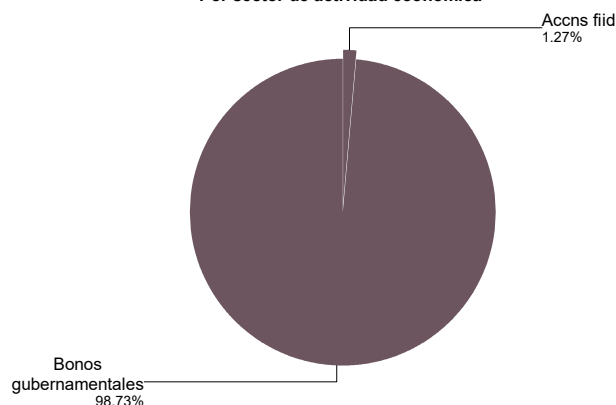
**Régimen y política de inversión**

- Estrategia de Administración: Activa.
- Montos Máximos y Mínimos de los Activos más importantes:
  - Valores Gubernamentales en directo, reporto o a través de fondos de inversión: Mín: 0% Máx: 100%
  - Fondo de inversión que invierta exclusivamente en Valores Gubernamentales: Mín: 0% Máx: 100%
  - Operaciones de préstamo de valores: Mín: 0% Máx: 100%
  - Valores de fácil realización y/o con plazo de vencimiento menor a 3 meses: Mín: 10%
  - Operaciones de Reporto: Mín: 0% Máx: 100%
  - Inversión en pesos mexicanos: Mín: 80% Máx: 100%
- Política de Inversión: La estrategia se basa en combinar de forma dinámica la adquisición de valores gubernamentales analizando los rendimientos a los diferentes plazos de la curva de rendimiento, buscando en todo momento maximizar el valor esperado de las inversiones
- Índice de Referencia: es 90% S&P/BMV Sovereign MBONOS Bond Index + 10% S&P/BMV Sovereign Funding Rate Bond Index
- El Fondo no invertirá en acciones de fondos de inversión del mismo consorcio empresarial
- Operación de préstamo de valores, instrumentos derivados a valor notacional: Si
  - El Fondo no celebrará operaciones con valores estructurados, certificados bursátiles fiduciarios y valores respaldados por activos.

**Composición de la cartera de inversión**

Principales inversiones al mes de diciembre 2023

|              | Nombre  | Serie  | Tipo  | Monto                | %           |
|--------------|---------|--------|-------|----------------------|-------------|
| 1            | M_BONOS | 310529 | DEUDA | 196,753,271          | 12.81%      |
| 2            | M_BONOS | 270603 | DEUDA | 177,849,880          | 11.58%      |
| 3            | M_BONOS | 260305 | DEUDA | 160,868,443          | 10.47%      |
| 4            | M_BONOS | 290531 | DEUDA | 158,275,483          | 10.30%      |
| 5            | M_BONOS | 270304 | DEUDA | 156,810,496          | 10.21%      |
| 6            | M_BONOS | 330526 | DEUDA | 141,705,001          | 9.22%       |
| 7            | M_BONOS | 421113 | DEUDA | 97,437,676           | 6.34%       |
| 8            | M_BONOS | 290301 | DEUDA | 90,401,700           | 5.88%       |
| 9            | M_BONOS | 471107 | DEUDA | 78,803,220           | 5.13%       |
| 10           | M_BONOS | 381118 | DEUDA | 67,437,493           | 4.39%       |
| <b>TOTAL</b> |         |        |       | <b>1,536,435,841</b> | <b>100%</b> |

**Por sector de actividad económica**

## Comisiones y remuneraciones por la prestación de servicios

## Información sobre comisiones y remuneraciones

### i) Comisiones pagadas directamente por el cliente

| Concepto                                   | Serie M3   |            | Serie más representativa(CU1) |            |
|--|------------|------------|-------------------------------|------------|
|  | %          | \$         | %                             | \$         |
| Incumplimiento plazo mínimo de permanencia | N/A        | N/A        | N/A                           | N/A        |
| Incumplimiento saldo mínimo de inversión   | N/A        | N/A        | N/A                           | N/A        |
| Compra de acciones                         | N/A        | N/A        | N/A                           | N/A        |
| Venta de acciones                          | N/A        | N/A        | N/A                           | N/A        |
| Servicios por asesoría                     | N/A        | N/A        | N/A                           | N/A        |
| Servicio administración de acciones        | N/A        | N/A        | N/A                           | N/A        |
| Otras                                      | N/A        | N/A        | N/A                           | N/A        |
| <b>Total</b>                               | <b>N/A</b> | <b>N/A</b> | <b>N/A</b>                    | <b>N/A</b> |

NA: No Aplica

Las comisiones por compra y venta de acciones pueden disminuir el monto total de su inversión. Esto implica que usted recibiría un monto menor después de una operación. Lo anterior, junto con las comisiones pagadas por el Fondo de Inversión, representa una reducción del rendimiento total que recibirá por su inversión en el Fondo de Inversión.

Algunos prestadores de servicios pueden establecer acuerdos con el Fondo de Inversión y ofrecerle descuentos por sus servicios. Para conocer de su existencia y el posible beneficio para usted, pregunte con su distribuidor.

### ii) Comisiones pagadas por el fondo de inversión

| Concepto                                    | Serie M3    |             | Serie más representativa (CU1) |              |
|---|-------------|-------------|--------------------------------|--------------|
|   | %           | \$          | %                              | \$           |
| Administración de activos                   | 0.95        | 9.50        | 1.45                           | 14.50        |
| Administración activos sobre desempeño      | 0.00        | 0.00        | 0.00                           | 0.00         |
| Distribución de acciones                    | 0.00        | 0.00        | 0.00                           | 0.00         |
| Valuación de acciones                       | 0.02        | 0.21        | 0.02                           | 0.22         |
| Deposito de acciones del fondo de inversión | 0.00        | 0.00        | 0.00                           | 0.00         |
| Deposito de activos objeto de inversión     | 0.00        | 0.00        | 0.00                           | 0.00         |
| Contabilidad                                | 0.00        | 0.00        | 0.00                           | 0.00         |
| Otras                                       | 0.00        | 0.01        | 0.00                           | 0.01         |
| <b>Total</b>                                | <b>0.97</b> | <b>9.72</b> | <b>1.47</b>                    | <b>14.72</b> |

Nota: Los % y \$ de las comisiones se presentan anualizados, considerando una inversión de \$1,000 pesos.

El prospecto de información contiene un mayor detalle de los conflictos de interés a los que pudiera estar sujeto cualquier prestador de servicios del Fondo de Inversión.

## Políticas para la compra - venta de acciones

|                              |   |
|------------------------------|---|
| Plazo mínimo de permanencia: | No tiene  |
| Recepción de órdenes:        | Cualquier día hábil dentro del horario aplicable          |
| Ejecución de operaciones:    | Compra y Venta : El día de la solicitud                   |
| Liquidación de operaciones:  | Compra y Venta : 48 horas hábiles después de la ejecución |

|                      |  |
|----------------------|--|
| Liquidez:            | Diaria   |
| Horario:             | - a Hasta las 13:30 horas                              |
| Límites de recompra: | 100% cuando no exceda el 10% del activo neto del Fondo |
| Diferencial*:        | No se ha aplicado                                      |

\* El Fondo de inversión ante condiciones desordenadas de mercado u operaciones inusuales, podrá aplicar a las operaciones compra-venta de sus acciones, un diferencial sobre el precio actualizado de valuación de dichas acciones, que haya determinado previamente, y conservarlo a favor de los inversionistas que permanecen en el fondo.

### Prestadores de servicios

|  |   |
|--|---|
| Operadora :  | Scotia Fondos, S.A. de C.V. Sociedad Operadora de Fondos de Inversión, Grupo Financiero Scotiabank Inverlat.  |
| Distribuidora :                                      | Scotiabank Inverlat, S.A., Institución de Banca Múltiple, Grupo Financiero Scotiabank Inverlat; Scotia Inverlat Casa de Bolsa, S.A. de C.V., Grupo Financiero Scotiabank Inverlat; Actinver Casa de Bolsa, S.A. de C.V. Grupo Financiero Actinver; Banco Regional, S.A. Institución de Banca Múltiple, Banregio Grupo Financiero; CI Casa de Bolsa S.A. de C.V.; CitiBanamex Casa de Bolsa, S.A. de C.V. Casa de Bolsa Integrante del Grupo Financiero CitiBanamex; Compass Investments de México, S.A. de C.V. Sociedad Operadora de Fondos de Inversión; Casa de Bolsa Finamex, S.A.B. de C.V.; Fondika S.A. de C.V. Distribuidora de Acciones de Fondos de Inversión; Intercam Fondos S.A. de C.V. Sociedad Operadora de Fondos de Inversión, Intercam Grupo Financiero; Kuspit Casa de Bolsa, S.A. de C.V.; Mas Fondos S.A de C.V. Sociedad Operadora de Fondos de Inversión; Banca Mifel S.A. Institución de Banca Múltiple, Grupo Financiero Mifel; Skandia Operadora de Fondos, S.A. de C.V. Sociedad Operadora de Fondos de Inversión; O'Rourke & Asociados, S.A. de C.V. Sociedad Distribuidora de Acciones de Fondos de Inversión; Casa de Bolsa Ve por Más, S.A. de C.V. Grupo Financiero Ve por Más; Masari Casa de Bolsa Sociedad Anónima; Grupo Bursátil Mexicano Sociedad Anónima de Capital Variable, Casa de Bolsa; Vector Casa de Bolsa, S.A. de C.V.; Casa de Bolsa Base, S.A. de C.V. Grupo Financiero Base; Punto Casa de Bolsa, S.A. de C.V.; Operadora Actinver, S.A. de C.V., Sociedad Operadora de Fondos de Inversión, Grupo Financiero Actinver. |
| Valuadora :<br>Institución Calificadora de Valores : | GAF Operadora, S.A. de C.V., Sociedad Operadora Limitada de Fondos de Inversión<br>Fitch México, S.A. de C.V  |

### Centro de atención a inversionistas

|                    |  |
|--------------------|--|
| Contacto :         | fdinversion@scotiabank.com.mx; Blvd. Manuel Ávila Camacho No. 1, Col. Lomas de Chapultepec, CDMX, C.P. 11009 |
| Número telefónico: | 5123-0000 Ext: 36837   |
| Horario :          | lunes a viernes de 8:30 a 16:00hrs.  |

### Página(s) electrónica(s)

|                |  |
|----------------|--|
| Operadora      | <a href="http://www.scotiabank.com.mx">www.scotiabank.com.mx</a> |
| Distribuidoras | <a href="http://www.scotiabank.com.mx">www.scotiabank.com.mx</a> |

### Advertencias

Las inversiones realizadas en el Fondo de Inversión no se encuentran protegidas ni garantizadas por el Gobierno Federal ni las entidades de la administración pública paraestatal.

"La autorización de los prospectos de información al público inversionista no implica certificación sobre la bondad de las acciones que emitan o sobre la solvencia, liquidez, calidad crediticia o desempeño futuro de los fondos, ni de los Activos Objeto de Inversión que conforman su cartera".

Ningún intermediario financiero, apoderado para celebrar operaciones con el público, o cualquier otra persona, está autorizado para proporcionar información o hacer declaración alguna adicional al contenido del documento con información clave para la inversión, por lo que deberán entenderse como no autorizadas por el Fondo de Inversión.

En caso de requerir mayor detalle relativo al Fondo de Inversión, se debe consultar el prospecto de información, el cual está disponible en el sitio de la página electrónica de nuestra operadora y/o distribuidora(s), de sus acciones.

El presente documento y el prospecto de información son los únicos documentos de venta que reconoce el Fondo de Inversión como válidos.

**SCOTIA DEUDA QUANT, S.A. DE C.V. Fondo de Inversión en Instrumentos de Deuda**

Administrado por Scotia Fondos, S.A. DE C.V., Sociedad Operadora de Fondos de Inversión, Grupo Financiero Scotiabank Inverlat

|                  |   |                               |                                   |
|------------------|---|-------------------------------|-----------------------------------|
| Tipo             | Instrumento de deuda                    | Fecha de autorización         | 09 diciembre 2022                 |
| Categoría        | Instrumento de deuda discrecional(DDIS) | Clase y serie                 | M4                                |
| Clave de pizarra | SCOTIMB                                 | Posibles adquirentes          | Personas morales                  |
| Calificación     | AAAf/S5(mex)                            | Monto mínimo de inversión(\$) | Desde \$15,000,000.00 en adelante |

**Importante:** El valor de un fondo de inversión, cualquiera que sea su política de inversión, está sujeta a la fluctuación de los mercados, por lo que el inversionista puede obtener ganancias o pérdidas.

**Objetivo de inversión**

El objetivo del Fondo es mantener el portafolio invertido exclusivamente en Valores Gubernamentales en directo, reporto o a través de otros fondos de inversión que invierte exclusivamente en Valores Gubernamentales. Dichos Valores Gubernamentales están referenciados a tasa de interés fija nominal expresados en pesos y complementariamente en UDIs. El horizonte de inversión es largo plazo. Por lo tanto, 3 años es el plazo que se considera adecuado para que el inversionista mantenga su inversión en el Fondo.

**Información relevante**

Considerando los montos mínimos de inversión requeridos, el Fondo está orientado a pequeños, medianos y grandes inversionistas considerando su nivel de complejidad o sofisticación; sin embargo, por su grado de especialización se recomienda para inversionistas con amplios conocimientos financieros. El principal riesgo asociado a este Fondo es el de mercado, por los movimientos en las tasas de interés. Por lo cual el patrimonio se puede ver afectado en el corto plazo derivado de los movimientos en alzas de las tasa de interés. Los tres riesgos no tienen el mismo impacto en el fondo ya que el principal riesgo es el riesgo de mercado y de manera secundaria podrán impactar al fondo los riesgos de crédito y liquidez. Para este tipo de fondos, siempre existe la posibilidad de perder los recursos invertidos en el Fondo por condiciones cambiantes o adversas de mercado.

Los Fondos de Inversión no cuentan con asamblea de accionistas, consejo de administración o comisario: Las funciones de la asamblea de accionistas, así como las actividades del consejo de administración están encomendadas a Scotia Fondos, S.A. de C.V. Sociedad Operadora de fondos de Inversión, Grupo Financiero Scotiabank Inverlat. La vigilancia del Fondo de Inversión está asignada al contralor normativo de dicha sociedad operadora.

**Valor en riesgo (VaR):**

Valor en Riesgo (VaR) de la cartera de inversión respecto de sus activos netos: 1.70% con una probabilidad de 95%. La pérdida que en un escenario pesimista (5 en 100) que puede enfrentar el Fondo en un lapso de un día, es de \$17.00 pesos por cada \$1,000 pesos invertidos.

Nota: Este dato es solo una estimación, las expectativas de pérdida podrían ser mayores, incluso por el monto total de la inversión realizada. La definición de valor en riesgo es válida únicamente en condiciones normales de mercado.

**Rendimiento y desempeño histórico**Clase y Serie accionaria: **M4**Índice(s) de Referencia: **Mencionado en el inciso d)****Tabla de Rendimientos**

|                        | Último mes | Últimos 3 mes | Últimos 12 mes | Año 2022 | Año 2021 | Año 2020 |
|------------------------|------------|---------------|----------------|----------|----------|----------|
| Rendimiento bruto      | N/A        | N/A           | N/A            | N/A      | N/A      | N/A      |
| Rendimiento neto       | N/A        | N/A           | N/A            | N/A      | N/A      | N/A      |
| TLR (cetes 28)*        | N/A        | N/A           | N/A            | N/A      | N/A      | N/A      |
| Índice de referencia** | N/A        | N/A           | N/A            | N/A      | N/A      | N/A      |

El rendimiento neto es después de comisiones y el que obtuvo el inversionista en el período. El desempeño del fondo en el pasado, no es indicativo del desempeño que tendrá en el futuro. La Tasa Libre de Riesgo es una tasa que no incluye descuentos por comisiones o cualquier otro gasto. Los datos de rendimiento se incluirán cuando se genere la información. Los datos de rendimiento del índice con el del Fondo, es necesario descontar las comisiones de la serie que aplique.

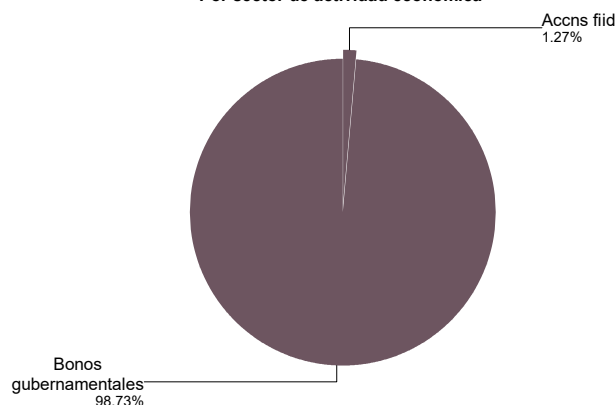
**Régimen y política de inversión**

- Estrategia de Administración: Activa.
- Montos Máximos y Mínimos de los Activos más importantes:
  - Valores Gubernamentales en directo, reporto o a través de fondos de inversión: Mín: 0% Máx: 100%
  - Fondo de inversión que invierta exclusivamente en Valores Gubernamentales: Mín: 0% Máx: 100%
  - Operaciones de préstamo de valores: Mín: 0% Máx: 100%
  - Valores de fácil realización y/o con plazo de vencimiento menor a 3 meses: Mín: 10%
  - Operaciones de Reporto: Mín: 0% Máx: 100%
  - Inversión en pesos mexicanos: Mín: 80% Máx: 100%
- Política de Inversión: La estrategia se basa en combinar de forma dinámica la adquisición de valores gubernamentales analizando los rendimientos a los diferentes plazos de la curva de rendimiento, buscando en todo momento maximizar el valor esperado de las inversiones
- Índice de Referencia: es 90% S&P/BMV Sovereign MBONOS Bond Index + 10% S&P/BMV Sovereign Funding Rate Bond Index
- El Fondo no invertirá en acciones de fondos de inversión del mismo consorcio empresarial
- Operación de préstamo de valores, instrumentos derivados a valor notacional: Si
  - El Fondo no celebrará operaciones con valores estructurados, certificados bursátiles fiduciarios y valores respaldados por activos.

**Composición de la cartera de inversión**

Principales inversiones al mes de diciembre 2023

|              | Nombre  | Serie  | Tipo  | Monto                | %           |
|--------------|---------|--------|-------|----------------------|-------------|
| 1            | M_BONOS | 310529 | DEUDA | 196,753,271          | 12.81%      |
| 2            | M_BONOS | 270603 | DEUDA | 177,849,880          | 11.58%      |
| 3            | M_BONOS | 260305 | DEUDA | 160,868,443          | 10.47%      |
| 4            | M_BONOS | 290531 | DEUDA | 158,275,483          | 10.30%      |
| 5            | M_BONOS | 270304 | DEUDA | 156,810,496          | 10.21%      |
| 6            | M_BONOS | 330526 | DEUDA | 141,705,001          | 9.22%       |
| 7            | M_BONOS | 421113 | DEUDA | 97,437,676           | 6.34%       |
| 8            | M_BONOS | 290301 | DEUDA | 90,401,700           | 5.88%       |
| 9            | M_BONOS | 471107 | DEUDA | 78,803,220           | 5.13%       |
| 10           | M_BONOS | 381118 | DEUDA | 67,437,493           | 4.39%       |
| <b>TOTAL</b> |         |        |       | <b>1,536,435,841</b> | <b>100%</b> |

**Por sector de actividad económica**

## Comisiones y remuneraciones por la prestación de servicios

### i) Comisiones pagadas directamente por el cliente

| Concepto                                   | Serie M4   |            | Serie más representativa(CU1) |            |
|--|------------|------------|-------------------------------|------------|
|  | %          | \$         | %                             | \$         |
| Incumplimiento plazo mínimo de permanencia | N/A        | N/A        | N/A                           | N/A        |
| Incumplimiento saldo mínimo de inversión   | N/A        | N/A        | N/A                           | N/A        |
| Compra de acciones                         | N/A        | N/A        | N/A                           | N/A        |
| Venta de acciones                          | N/A        | N/A        | N/A                           | N/A        |
| Servicios por asesoría                     | N/A        | N/A        | N/A                           | N/A        |
| Servicio administración de acciones        | N/A        | N/A        | N/A                           | N/A        |
| Otras                                      | N/A        | N/A        | N/A                           | N/A        |
| <b>Total</b>                               | <b>N/A</b> | <b>N/A</b> | <b>N/A</b>                    | <b>N/A</b> |

NA: No Aplica

### ii) Comisiones pagadas por el fondo de inversión

| Concepto                                    | Serie M4    |             | Serie más representativa (CU1) |              |
|---|-------------|-------------|--------------------------------|--------------|
|   | %           | \$          | %                              | \$           |
| Administración de activos                   | 0.80        | 8.00        | 1.45                           | 14.50        |
| Administración activos sobre desempeño      | 0.00        | 0.00        | 0.00                           | 0.00         |
| Distribución de acciones                    | 0.00        | 0.00        | 0.00                           | 0.00         |
| Valuación de acciones                       | 0.00        | 0.00        | 0.02                           | 0.22         |
| Deposito de acciones del fondo de inversión | 0.00        | 0.00        | 0.00                           | 0.00         |
| Deposito de activos objeto de inversión     | 0.00        | 0.00        | 0.00                           | 0.00         |
| Contabilidad                                | 0.00        | 0.00        | 0.00                           | 0.00         |
| Otras                                       | 0.00        | 0.00        | 0.00                           | 0.01         |
| <b>Total</b>                                | <b>0.80</b> | <b>8.00</b> | <b>1.47</b>                    | <b>14.72</b> |

Nota: Los % y \$ de las comisiones se presentan anualizados, considerando una inversión de \$1,000 pesos.

## Políticas para la compra - venta de acciones

|                              |   |
|------------------------------|---|
| Plazo mínimo de permanencia: | No tiene  |
| Recepción de órdenes:        | Cualquier día hábil dentro del horario aplicable          |
| Ejecución de operaciones:    | Compra y Venta : El día de la solicitud                   |
| Liquidación de operaciones:  | Compra y Venta : 48 horas hábiles después de la ejecución |

|                      |  |
|----------------------|--|
| Liquidez:            | Diaria   |
| Horario:             | - a Hasta las 13:30 horas                              |
| Límites de recompra: | 100% cuando no exceda el 10% del activo neto del Fondo |
| Diferencial*:        | No se ha aplicado                                      |

\* El Fondo de inversión ante condiciones desordenadas de mercado u operaciones inusuales, podrá aplicar a las operaciones compra-venta de sus acciones, un diferencial sobre el precio actualizado de valuación de dichas acciones, que haya determinado previamente, y conservarlo a favor de los inversionistas que permanecen en el fondo.

### Prestadores de servicios

|  |   |
|--|---|
| Operadora :  | Scotia Fondos, S.A. de C.V. Sociedad Operadora de Fondos de Inversión, Grupo Financiero Scotiabank Inverlat.  |
| Distribuidora :                                      | Scotiabank Inverlat, S.A., Institución de Banca Múltiple, Grupo Financiero Scotiabank Inverlat; Scotia Inverlat Casa de Bolsa, S.A. de C.V., Grupo Financiero Scotiabank Inverlat; Actinver Casa de Bolsa, S.A. de C.V. Grupo Financiero Actinver; Banco Regional, S.A. Institución de Banca Múltiple, Banregio Grupo Financiero; CI Casa de Bolsa S.A. de C.V.; CitiBanamex Casa de Bolsa, S.A. de C.V. Casa de Bolsa Integrante del Grupo Financiero CitiBanamex; Compass Investments de México, S.A. de C.V. Sociedad Operadora de Fondos de Inversión; Casa de Bolsa Finamex, S.A.B. de C.V.; Fondika S.A. de C.V. Distribuidora de Acciones de Fondos de Inversión; Intercam Fondos S.A. de C.V. Sociedad Operadora de Fondos de Inversión, Intercam Grupo Financiero; Kuspit Casa de Bolsa, S.A. de C.V.; Mas Fondos S.A de C.V. Sociedad Operadora de Fondos de Inversión; Banca Mifel S.A. Institución de Banca Múltiple, Grupo Financiero Mifel; Skandia Operadora de Fondos, S.A. de C.V. Sociedad Operadora de Fondos de Inversión; O'Rourke & Asociados, S.A. de C.V. Sociedad Distribuidora de Acciones de Fondos de Inversión; Casa de Bolsa Ve por Más, S.A. de C.V. Grupo Financiero Ve por Más; Masari Casa de Bolsa Sociedad Anónima; Grupo Bursátil Mexicano Sociedad Anónima de Capital Variable, Casa de Bolsa; Vector Casa de Bolsa, S.A. de C.V.; Casa de Bolsa Base, S.A. de C.V. Grupo Financiero Base; Punto Casa de Bolsa, S.A. de C.V.; Operadora Actinver, S.A. de C.V., Sociedad Operadora de Fondos de Inversión, Grupo Financiero Actinver. |
| Valuadora :<br>Institución Calificadora de Valores : | GAF Operadora, S.A. de C.V., Sociedad Operadora Limitada de Fondos de Inversión<br>Fitch México, S.A. de C.V  |

### Centro de atención a inversionistas

|                    |  |
|--------------------|--|
| Contacto :         | fdinversion@scotiabank.com.mx; Blvd. Manuel Ávila Camacho No. 1, Col. Lomas de Chapultepec, CDMX, C.P. 11009 |
| Número telefónico: | 5123-0000 Ext: 36837   |
| Horario :          | lunes a viernes de 8:30 a 16:00hrs.  |

### Página(s) electrónica(s)

|                |  |
|----------------|--|
| Operadora      | <a href="http://www.scotiabank.com.mx">www.scotiabank.com.mx</a> |
| Distribuidoras | <a href="http://www.scotiabank.com.mx">www.scotiabank.com.mx</a> |

## Información sobre comisiones y remuneraciones

Las comisiones por compra y venta de acciones pueden disminuir el monto total de su inversión. Esto implica que usted recibiría un monto menor después de una operación. Lo anterior, junto con las comisiones pagadas por el Fondo de Inversión, representa una reducción del rendimiento total que recibirá por su inversión en el Fondo de Inversión.

Algunos prestadores de servicios pueden establecer acuerdos con el Fondo de Inversión y ofrecerle descuentos por sus servicios. Para conocer de su existencia y el posible beneficio para usted, pregunte con su distribuidor.

El prospecto de información contiene un mayor detalle de los conflictos de interés a los que pudiera estar sujeto cualquier prestador de servicios del Fondo de Inversión.

### Advertencias

Las inversiones realizadas en el Fondo de Inversión no se encuentran protegidas ni garantizadas por el Gobierno Federal ni las entidades de la administración pública paraestatal.

"La autorización de los prospectos de información al público inversionista no implica certificación sobre la bondad de las acciones que emitan o sobre la solvencia, liquidez, calidad crediticia o desempeño futuro de los fondos, ni de los Activos Objeto de Inversión que conforman su cartera".

Ningún intermediario financiero, apoderado para celebrar operaciones con el público, o cualquier otra persona, está autorizado para proporcionar información o hacer declaración alguna adicional al contenido del documento con información clave para la inversión, por lo que deberán entenderse como no autorizadas por el Fondo de Inversión.

En caso de requerir mayor detalle relativo al Fondo de Inversión, se debe consultar el prospecto de información, el cual está disponible en el sitio de la página electrónica de nuestra operadora y/o distribuidora(s), de sus acciones.

El presente documento y el prospecto de información son los únicos documentos de venta que reconoce el Fondo de Inversión como válidos.

# SCOTIA DEUDA QUANT Serie S

Documento con información clave para la inversión

## SCOTIA DEUDA QUANT, S.A. DE C.V. Fondo de Inversión en Instrumentos de Deuda

Administrado por Scotia Fondos, S.A. DE C.V., Sociedad Operadora de Fondos de Inversión, Grupo Financiero Scotiabank Inverlat

|                  |   |                               |  |
|------------------|---|-------------------------------|--|
| Tipo             | Instrumento de deuda                      | Fecha de autorización         | 09 diciembre 2022  |
| Categoría        | Instrumento de deuda discrecional (IDDIS) | Clase y serie                 | S  |
| Clave de pizarra | SCOTIMB                                   | Posibles adquirentes          | Personas físicas empleados del grupo financiero scotiabank |
| Calificación     | AAAf/S5(mex)                              | Monto mínimo de inversión(\$) | N/A  |

**Importante:** El valor de un fondo de inversión, cualquiera que sea su política de inversión, está sujeta a la fluctuación de los mercados, por lo que el inversionista puede obtener ganancias o pérdidas.

### Objetivo de inversión

El objetivo del Fondo es mantener el portafolio invertido exclusivamente en Valores Gubernamentales en directo, reporto o a través de otros fondos de inversión que invierte exclusivamente en Valores Gubernamentales. Dichos Valores Gubernamentales están referenciados a tasa de interés fija nominal expresados en pesos y complementariamente en UDIs. El horizonte de inversión es largo plazo. Por lo tanto, 3 años es el plazo que se considera adecuado para que el inversionista mantenga su inversión en el Fondo.

### Información relevante

Considerando los montos mínimos de inversión requeridos, el Fondo está orientado a pequeños, medianos y grandes inversionistas considerando su nivel de complejidad o sofisticación; sin embargo, por su grado de especialización se recomienda para inversionistas con amplios conocimientos financieros. El principal riesgo asociado a este Fondo es el de mercado, por los movimientos en las tasas de interés. Por lo cual el patrimonio se puede ver afectado en el corto plazo derivado de los movimientos en alzas de las tasa de interés. Los tres riesgos no tienen el mismo impacto en el fondo ya que el principal riesgo es el riesgo de mercado y de manera secundaria podrán impactar al fondo los riesgos de crédito y liquidez. Para este tipo de fondos, siempre existe la posibilidad de perder los recursos invertidos en el Fondo por condiciones cambiantes o adversas de mercado.

Los Fondos de Inversión no cuentan con asamblea de accionistas, consejo de administración o comisario: Las funciones de la asamblea de accionistas, así como las actividades del consejo de administración están encomendadas a Scotia Fondos, S.A. de C.V. Sociedad Operadora de fondos de Inversión, Grupo Financiero Scotiabank Inverlat. La vigilancia del Fondo de Inversión está asignada al contralor normativo de dicha sociedad operadora.

### Valor en riesgo (VaR):

Valor en Riesgo (VaR) de la cartera de inversión respecto de sus activos netos: 1.70% con una probabilidad de 95%. La pérdida que en un escenario pesimista (5 en 100) que puede enfrentar el Fondo en un lapso de un día, es de \$17.00 pesos por cada \$1,000 pesos invertidos.

Nota: Este dato es solo una estimación, las expectativas de pérdida podrían ser mayores, incluso por el monto total de la inversión realizada. La definición de valor en riesgo es válida únicamente en condiciones normales de mercado.

### Rendimiento y desempeño histórico

Clase y Serie accionaria: **S**

Índice(s) de Referencia: **Mencionado en el inciso d)**

#### Tabla de Rendimientos

|                        | Último mes | Últimos 3 mes | Últimos 12 mes | Año 2022 | Año 2021 | Año 2020 |
|------------------------|------------|---------------|----------------|----------|----------|----------|
| Rendimiento bruto      | 37.43 %    | 30.14 %       | 10.11 %        | 3.34 %   | -2.67 %  | 11.83 %  |
| Rendimiento neto       | 36.40 %    | 29.26 %       | 9.37 %         | 2.76 %   | -4.05 %  | 9.81 %   |
| TLR (cetes 28)*        | 10.77 %    | 10.98 %       | 11.67 %        | 7.72 %   | 4.59 %   | 5.71 %   |
| Índice de referencia** | 29.58 %    | 24.70 %       | 10.00 %        | 2.12 %   | -2.45 %  | 13.26 %  |

El rendimiento neto es después de comisiones y el que obtuvo el inversionista en el período. El desempeño del fondo en el pasado, no es indicativo del desempeño que tendrá en el futuro. La Tasa Libre de Riesgo es una tasa que no incluye descuentos por comisiones o cualquier otro gasto. Los datos de rendimiento se incluirán cuando se genere la información. Los datos de rendimiento del índice con el del Fondo, es necesario descontar las comisiones de la serie que aplique.

### Régimen y política de inversión

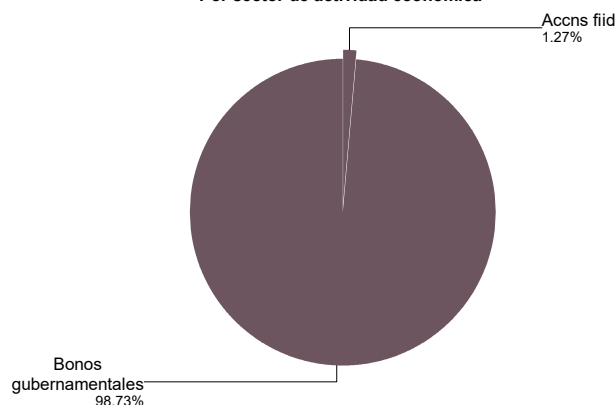
- Estrategia de Administración: Activa.
- Montos Máximos y Mínimos de los Activos más importantes:
  - Valores Gubernamentales en directo, reporto o a través de fondos de inversión: Mín: 0% Máx: 100%
  - Fondo de inversión que invierta exclusivamente en Valores Gubernamentales: Mín: 0% Máx: 100%
  - Operaciones de préstamo de valores: Mín: 0% Máx: 100%
  - Valores de fácil realización y/o con plazo de vencimiento menor a 3 meses: Mín: 10%
  - Operaciones de Reporto: Mín: 0% Máx: 100%
  - Inversión en pesos mexicanos: Mín: 80% Máx: 100%
- Política de Inversión: La estrategia se basa en combinar de forma dinámica la adquisición de valores gubernamentales analizando los rendimientos a los diferentes plazos de la curva de rendimiento, buscando en todo momento maximizar el valor esperado de las inversiones
- Índice de Referencia: es 90% S&P/BMV Sovereign MBONOS Bond Index + 10% S&P/BMV Sovereign Funding Rate Bond Index
- El Fondo no invertirá en acciones de fondos de inversión del mismo consorcio empresarial
- Operación de préstamo de valores, instrumentos derivados a valor notacional: Si
  - El Fondo no celebrará operaciones con valores estructurados, certificados bursátiles fiduciarios y valores respaldados por activos.

### Composición de la cartera de inversión

Principales inversiones al mes de diciembre 2023

|              | Nombre  | Serie  | Tipo  | Monto                | %           |
|--------------|---------|--------|-------|----------------------|-------------|
| 1            | M_BONOS | 310529 | DEUDA | 196,753,271          | 12.81%      |
| 2            | M_BONOS | 270603 | DEUDA | 177,849,880          | 11.58%      |
| 3            | M_BONOS | 260305 | DEUDA | 160,868,443          | 10.47%      |
| 4            | M_BONOS | 290531 | DEUDA | 158,275,483          | 10.30%      |
| 5            | M_BONOS | 270304 | DEUDA | 156,810,496          | 10.21%      |
| 6            | M_BONOS | 330526 | DEUDA | 141,705,001          | 9.22%       |
| 7            | M_BONOS | 421113 | DEUDA | 97,437,676           | 6.34%       |
| 8            | M_BONOS | 290301 | DEUDA | 90,401,700           | 5.88%       |
| 9            | M_BONOS | 471107 | DEUDA | 78,803,220           | 5.13%       |
| 10           | M_BONOS | 381118 | DEUDA | 67,437,493           | 4.39%       |
| <b>TOTAL</b> |         |        |       | <b>1,536,435,841</b> | <b>100%</b> |

Por sector de actividad económica



## Comisiones y remuneraciones por la prestación de servicios

### i) Comisiones pagadas directamente por el cliente

| Concepto                                   | Serie S    |            | Serie más representativa(CU1) |            |
|--|------------|------------|-------------------------------|------------|
|  | %          | \$         | %                             | \$         |
| Incumplimiento plazo mínimo de permanencia | N/A        | N/A        | N/A                           | N/A        |
| Incumplimiento saldo mínimo de inversión   | N/A        | N/A        | N/A                           | N/A        |
| Compra de acciones                         | N/A        | N/A        | N/A                           | N/A        |
| Venta de acciones                          | N/A        | N/A        | N/A                           | N/A        |
| Servicios por asesoría                     | N/A        | N/A        | N/A                           | N/A        |
| Servicio administración de acciones        | N/A        | N/A        | N/A                           | N/A        |
| Otras                                      | N/A        | N/A        | N/A                           | N/A        |
| <b>Total</b>                               | <b>N/A</b> | <b>N/A</b> | <b>N/A</b>                    | <b>N/A</b> |

NA: No Aplica

### ii) Comisiones pagadas por el fondo de inversión

| Concepto                                    | Serie S     |             | Serie más representativa (CU1) |              |
|---|-------------|-------------|--------------------------------|--------------|
|   | %           | \$          | %                              | \$           |
| Administración de activos                   | 0.40        | 4.00        | 1.45                           | 14.50        |
| Administración activos sobre desempeño      | 0.00        | 0.00        | 0.00                           | 0.00         |
| Distribución de acciones                    | 0.00        | 0.00        | 0.00                           | 0.00         |
| Valuación de acciones                       | 0.02        | 0.18        | 0.02                           | 0.22         |
| Deposito de acciones del fondo de inversión | 0.00        | 0.00        | 0.00                           | 0.00         |
| Deposito de activos objeto de inversión     | 0.00        | 0.00        | 0.00                           | 0.00         |
| Contabilidad                                | 0.00        | 0.00        | 0.00                           | 0.00         |
| Otras                                       | 0.00        | 0.01        | 0.00                           | 0.01         |
| <b>Total</b>                                | <b>0.42</b> | <b>4.18</b> | <b>1.47</b>                    | <b>14.72</b> |

Nota: Los % y \$ de las comisiones se presentan anualizados, considerando una inversión de \$1,000 pesos.

## Políticas para la compra - venta de acciones

|                              |   |
|------------------------------|---|
| Plazo mínimo de permanencia: | No tiene  |
| Recepción de órdenes:        | Cualquier día hábil dentro del horario aplicable          |
| Ejecución de operaciones:    | Compra y Venta : El día de la solicitud                   |
| Liquidación de operaciones:  | Compra y Venta : 48 horas hábiles después de la ejecución |

|                      |  |
|----------------------|--|
| Liquidez:            | Diaria   |
| Horario:             | - a Hasta las 13:30 horas                              |
| Límites de recompra: | 100% cuando no exceda el 10% del activo neto del Fondo |
| Diferencial*:        | No se ha aplicado                                      |

\* El Fondo de inversión ante condiciones desordenadas de mercado u operaciones inusuales, podrá aplicar a las operaciones compra-venta de sus acciones, un diferencial sobre el precio actualizado de valuación de dichas acciones, que haya determinado previamente, y conservarlo a favor de los inversionistas que permanecen en el fondo.

### Prestadores de servicios

|  |   |
|--|---|
| Operadora :  | Scotia Fondos, S.A. de C.V. Sociedad Operadora de Fondos de Inversión, Grupo Financiero Scotiabank Inverlat.  |
| Distribuidora :                                      | Scotiabank Inverlat, S.A., Institución de Banca Múltiple, Grupo Financiero Scotiabank Inverlat; Scotia Inverlat Casa de Bolsa, S.A. de C.V., Grupo Financiero Scotiabank Inverlat; Actinver Casa de Bolsa, S.A. de C.V. Grupo Financiero Actinver; Banco Regional, S.A. Institución de Banca Múltiple, Banregio Grupo Financiero; CI Casa de Bolsa S.A. de C.V.; CitiBanamex Casa de Bolsa, S.A. de C.V. Casa de Bolsa Integrante del Grupo Financiero CitiBanamex; Compass Investments de México, S.A. de C.V. Sociedad Operadora de Fondos de Inversión; Casa de Bolsa Finamex, S.A.B. de C.V.; Fondika S.A. de C.V. Distribuidora de Acciones de Fondos de Inversión; Intercam Fondos S.A. de C.V. Sociedad Operadora de Fondos de Inversión, Intercam Grupo Financiero; Kuspit Casa de Bolsa, S.A. de C.V.; Mas Fondos S.A de C.V. Sociedad Operadora de Fondos de Inversión; Banca Mifel S.A. Institución de Banca Múltiple, Grupo Financiero Mifel; Skandia Operadora de Fondos, S.A. de C.V. Sociedad Operadora de Fondos de Inversión; O'Rourke & Asociados, S.A. de C.V. Sociedad Distribuidora de Acciones de Fondos de Inversión; Casa de Bolsa Ve por Más, S.A. de C.V. Grupo Financiero Ve por Más; Masari Casa de Bolsa Sociedad Anónima; Grupo Bursátil Mexicano Sociedad Anónima de Capital Variable, Casa de Bolsa; Vector Casa de Bolsa, S.A. de C.V.; Casa de Bolsa Base, S.A. de C.V. Grupo Financiero Base; Punto Casa de Bolsa, S.A. de C.V.; Operadora Actinver, S.A. de C.V., Sociedad Operadora de Fondos de Inversión, Grupo Financiero Actinver. |
| Valuadora :<br>Institución Calificadora de Valores : | GAF Operadora, S.A. de C.V., Sociedad Operadora Limitada de Fondos de Inversión<br>Fitch México, S.A. de C.V  |

### Centro de atención a inversionistas

|                    |  |
|--------------------|--|
| Contacto :         | fdinversion@scotiabank.com.mx; Blvd. Manuel Ávila Camacho No. 1, Col. Lomas de Chapultepec, CDMX, C.P. 11009 |
| Número telefónico: | 5123-0000 Ext: 36837   |
| Horario :          | lunes a viernes de 8:30 a 16:00hrs.  |

### Página(s) electrónica(s)

|                |  |
|----------------|--|
| Operadora      | <a href="http://www.scotiabank.com.mx">www.scotiabank.com.mx</a> |
| Distribuidoras | <a href="http://www.scotiabank.com.mx">www.scotiabank.com.mx</a> |

## Información sobre comisiones y remuneraciones

Las comisiones por compra y venta de acciones pueden disminuir el monto total de su inversión. Esto implica que usted recibiría un monto menor después de una operación. Lo anterior, junto con las comisiones pagadas por el Fondo de Inversión, representa una reducción del rendimiento total que recibirá por su inversión en el Fondo de Inversión.

Algunos prestadores de servicios pueden establecer acuerdos con el Fondo de Inversión y ofrecerle descuentos por sus servicios. Para conocer de su existencia y el posible beneficio para usted, pregunte con su distribuidor.

El prospecto de información contiene un mayor detalle de los conflictos de interés a los que pudiera estar sujeto cualquier prestador de servicios del Fondo de Inversión.

### Advertencias

Las inversiones realizadas en el Fondo de Inversión no se encuentran protegidas ni garantizadas por el Gobierno Federal ni las entidades de la administración pública paraestatal.

"La autorización de los prospectos de información al público inversionista no implica certificación sobre la bondad de las acciones que emitan o sobre la solvencia, liquidez, calidad crediticia o desempeño futuro de los fondos, ni de los Activos Objeto de Inversión que conforman su cartera".

Ningún intermediario financiero, apoderado para celebrar operaciones con el público, o cualquier otra persona, está autorizado para proporcionar información o hacer declaración alguna adicional al contenido del documento con información clave para la inversión, por lo que deberán entenderse como no autorizadas por el Fondo de Inversión.

En caso de requerir mayor detalle relativo al Fondo de Inversión, se debe consultar el prospecto de información, el cual está disponible en el sitio de la página electrónica de nuestra operadora y/o distribuidora(s), de sus acciones.

El presente documento y el prospecto de información son los únicos documentos de venta que reconoce el Fondo de Inversión como válidos.