

Tipo	Fondo de Inversión en Instrumentos de Deuda	Clase y serie accionaria	Posibles adquirentes	Montos mínimos de inversión (\$)
Categoría	IDMPZO - Mediano Plazo	A	Capital Fijo	N/A
Clave de pizarra	PRINFMP			
Calificación	AAAf.mx, MRA2.mx			
Fecha de autorización	20 de diciembre de 2019			

IMPORTANTE: El valor de un Fondo de Inversión, cualquiera que sea su política de inversión, está sujeta a la fluctuación de los mercados, por lo que el inversionista puede obtener ganancias o pérdidas.

OBJETIVO DE INVERSIÓN El Fondo invertirá primordialmente en instrumentos de deuda nacionales (incluyendo Fondos de inversión), complementariamente hasta un 20% en instrumentos de deuda denominados en UDIs y en moneda extranjera, hasta un 20% en Valores respaldados por activos, hasta 20% en ETFs de deuda y hasta un 20% en valores de deuda listados en el SIC denominados en moneda extranjera. El Fondo está enfocado a inversionistas que buscan optimizar sus recursos con un riesgo bajo a moderado en un mediano plazo. El plazo sugerido de inversión en el Fondo es de un año.

INFORMACIÓN RELEVANTE

El principal riesgo al que está expuesto el fondo es:

* Riesgo de mercado bajo a moderado, ya que mantiene una exposición en instrumentos de deuda corporativa de alta calidad crediticia y gubernamental, por lo que el principal riesgo está asociado a variaciones al alza de la tasa de interés para instrumentos de cupón fijo o cupón cero y a una baja en esta, para los de cupón variable, resultando así en una disminución del valor del fondo.

“Los fondos de inversión no cuentan con asamblea de accionistas, consejo de administración o comisario:

- Las funciones de la asamblea de accionistas, así como las actividades del consejo de administración están encomendadas a Principal Fondos de Inversión, S.A. de C.V., Operadora de Fondos de Inversión.
- La vigilancia del fondo de inversión está asignada al contralor normativo de dicha sociedad operadora”.

Valor en Riesgo (VaR) de la cartera de inversión respecto de sus activos netos:

0.27% con una probabilidad de 95%.

La pérdida que en un escenario pesimista (5 en 100 veces) puede enfrentar el Fondo de inversión en un lapso de 1 día, es de 2.70 pesos por cada 1000 invertidos (Este dato es solo una estimación, las expectativas de pérdida podrían ser mayores, incluso por el monto total de la inversión realizada y es válida únicamente en condiciones normales de mercado).

DESEMPEÑO HISTÓRICO

Serie: "A"

Índice de Referencia: PiPG-Cetes al 100%

Tabla de Rendimientos nominales anualizados

	Último mes %	Últimos 3 meses %	Últimos 12 meses %	2022	2021	2020
Rendimiento Bruto	13.39%	14.25%	11.83%	7.16%	3.73%	4.67%
Rendimiento Neto	13.39%	14.25%	11.83%	7.16%	3.73%	4.67%
Tasa libre de riesgo (Cetes 28 días)	11.75%	11.55%	11.71%	7.69%	4.58%	5.71%
Índice referencia	11.78%	12.72%	11.36%	7.46%	4.31%	6.48%

El rendimiento neto es después de comisiones y el que obtuvo el inversionista en el periodo.

La tasa libre de riesgo es una tasa que no incluye descuentos por comisiones, impuestos o cualquier otro gasto.

* El desempeño del Fondo de Inversión en el pasado no es indicativo del desempeño que la inversión tendrá en el futuro.

RÉGIMEN Y POLÍTICA DE INVERSIÓN

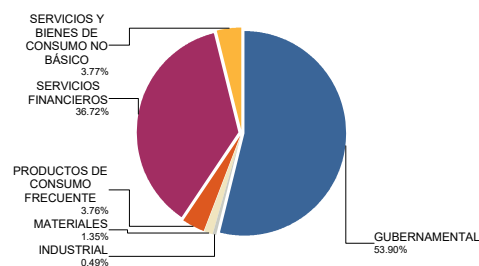
- El Fondo sigue una estrategia de administración activa.
- El Fondo podrá invertir hasta un 100% en instrumentos de deuda gubernamentales y corporativos denominados en pesos mexicanos, incluyendo Fondos de inversión en instrumentos de deuda nacionales.
- El Fondo invertirá principalmente en instrumentos de deuda denominados en pesos mexicanos, emitidos por el Gobierno Federal, Bancos, y/o Empresas Públicas y/o empresas paraestatales, y en menor medida en valores respaldados por activos de la más alta calidad crediticia del mercado nacional.
- El Fondo utilizará como referencia el Índice PiPG-Cetes al 100%.
- El Fondo podrá invertir en activos emitidos por Fondos del mismo Consorcio o Grupo Empresarial al que pertenece la sociedad operadora.
- El Fondo no realizará operaciones de préstamo de valores ni con instrumentos financieros derivados
- El Fondo podrá invertir en valores respaldados por activos hasta un 20% y en certificados bursátiles indizados de deuda (ETFs o TRACs) hasta 20%, no celebrará operaciones con valores estructurados.

COMPOSICIÓN DE LA CARTERA DE INVERSIÓN

Principales inversiones al mes de diciembre 2023

Clave de Pizarra	Activo objeto de inversión			Monto Miles de \$	%
	Emisora	Nombre/Subyacente	Tipo		
CETES 250710	CETES	CETES	REPORTO	145,589	13.58
CETES 240111	CETES	CETES	DEUDA	130,732	12.19
MSF0925 FLOAT	Morgan Stanley Fin.	MSF0925	DEUDA	75,839	7.07
CETELEM 22	CETELEM, SA de CV	CETELEM	DEUDA	70,427	6.57
CIT1125 FLOAT	CitiGroup Global Mkt	CIT1125	DEUDA	61,182	5.70
BPAG91 270506	BPAG91	BPAG91	DEUDA	59,972	5.59
DESCB 22	Banco Invex, S.A.	DESCB	DEUDA	55,728	5.20
BPAG91 251231	BPAG91	BPAG91	DEUDA	51,287	4.78
GSF0325 FLOAT	GS Finance Corp.	GSF0325	DEUDA	50,567	4.72
BPAG28 261105	BPAG28	BPAG28	DEUDA	50,152	4.68
Cartera Total				1,072,435	100

Por sector de actividad económica



Pagadas por el cliente

Concepto	Serie "A"		Serie más representativa "F1"	
	%	\$	%	\$
Incumplimiento plazo mínimo de permanencia	0.00%	\$0.00	0.00%	\$0.00
Incumplimiento saldo mínimo de inversión	0.00%	\$0.00	0.00%	\$0.00
Compra de acciones	0.00%	\$0.00	0.00%	\$0.00
Venta de acciones	0.00%	\$0.00	0.00%	\$0.00
Servicios por asesoría	0.00%	\$0.00	0.00%	\$0.00
Servicio administración de acciones	0.00%	\$0.00	0.00%	\$0.00
Otras	0.00%	\$0.00	0.00%	\$0.00
Total	0.00%	\$0.00	0.00%	\$0.00

Consultar detalle de comisiones en la guía de servicios de inversión.

Pagadas por el Fondo de inversión

Concepto	Serie "A"		Serie más representativa "F1"	
	%	\$	%	\$
Administración de activos*	0.00	0.00	1.60	16.00
Administración de activos / sobre desempeño	0.00	0.00	0.00	0.00
Distribución de acciones	0.00	0.00	0.00	0.00
Valuación de acciones	0.00	0.00	0.01	0.10
Depósito de activos objeto de inversión	0.00	0.00	0.00	0.00
Depósito de acciones	0.00	0.00	0.00	0.00
Contabilidad	0.00	0.00	0.00	0.00
Otras	0.00	0.00	0.06	0.60
Total	0.00	0.00	1.67	16.70

Monto por cada \$1,000 pesos invertidos.

Algunos prestadores de servicios pueden establecer acuerdos con el Fondo de Inversión y ofrecerle descuentos por sus servicios. Para conocer de su existencia y el posible beneficio para usted, pregunte con su distribuidor.

El prospecto de información contiene un mayor detalle de los conflictos de intereses a los que pudiera estar sujeto cualquier prestador de servicios del Fondo de Inversión.

POLÍTICAS DE COMPRA Y VENTA DE ACCIONES

Plazo mínimo de permanencia	No Aplica.	Liquidez	Diaria.
Recepción de órdenes	Todos los días hábiles.	Horario	De 8:30 hrs a 13:00 hrs.
Ejecución de operaciones	Mismo día de la recepción de las órdenes.	Límites de recompra	20%
Liquidación de operaciones	Órdenes de compra y venta 48 horas hábiles después de la ejecución.	Diferencial*	No se ha aplicado el diferencial.

* El Fondo de Inversión ante condiciones desordenadas del mercado u operaciones inusuales podrá aplicar al precio de valuación de sus acciones, el diferencial que haya determinado previamente, a favor de quienes permanecen en el Fondo.

PRESTADORES DE SERVICIOS

Operadora	Principal Fondos de Inversión, S.A. de C.V., Operadora de Fondos de Inversión, Principal Grupo Financiero
Distribuidora(s)	<ul style="list-style-type: none"> Principal Fondos de Inversión, S.A. de C.V., Operadora de Fondos de Inversión Banca Mifel, S.A., Institución de Banca Múltiple, Grupo Financiero Mifel Banco Credit Suisse México, S.A., Institución de Banca Múltiple, GFCSM Banco del Bajío, S.A., Institución de Banca Múltiple Banco Regional, S.A., Institución de Banca Múltiple, Banregio Grupo Financiero Casa de Bolsa Ve por Más, S.A. de C.V., Grupo Financiero Ve por Más CI Casa de Bolsa, S.A. de C.V. Compass Investments de México, S.A. de C.V., Soc. Op. de Fondos de Inversión Fóndika, S.A. de C.V., Distribuidora de Acciones de Fondos de Inversión GBM Grupo Bursátil Mexicano, S.A. de C.V., Casa de Bolsa Intercam Fondos, S.A. de C.V., Soc. Op. de Fondos de Inversión, Intercam Gpo. Fin. Invermerica Distribuidora de Fondos, S.A. de C.V., Soc. Dist. Int. de Accs. de F. Inv. Kuspit Casa de Bolsa, S.A. de C.V. J.P. Morgan Casa de Bolsa, S.A. de C.V., J.P. Morgan Grupo Financiero Más Fondos, S.A. de C.V., Sociedad Operadora de Fondos de Inversión Monex Casa de Bolsa, S.A. de C.V., Monex Grupo Financiero O'Rourke & Asociados, S.A. de C.V., Soc. Dist. de Accs. de Fondos de Inversión Skandia Operadora de Fondos, S.A. de C.V., Soc. Op. de Fondos de Inversión UBS Casa de Bolsa, S.A. de C.V. Vector Casa de Bolsa, S.A. de C.V.
Valuadora	Operadora COVAF, S.A. de C.V., Soc. Operadora Limitada de Fondos de Inversión
Calificadora	Moody's Local MX S.A. de C.V., I.C.V.

ADVERTENCIAS

Las inversiones realizadas en el Fondo de Inversión no se encuentran protegidas ni garantizadas por el Gobierno Federal ni las entidades de la administración pública paraestatal.

La autorización de los prospectos de información al público inversionista no implica certificación sobre la bondad de las acciones que emitan o sobre la solvencia, liquidez, calidad crediticia o desempeño futuro de los fondos, ni de los Activos Objeto de Inversión que conforman su cartera.

Ningún intermediario financiero, apoderado para celebrar operaciones con el público o cualquier persona, está autorizado para proporcionar información o hacer declaración alguna adicional al contenido del documento con información clave para la inversión, por lo que deberán entenderse como no autorizadas por el Fondo de Inversión.

Para mayor información, visite la página electrónica de la sociedad operadora que administra al Fondo de inversión y/o sociedad distribuidora(s), donde podrá consultar el prospecto de información al público inversionista actualizado del Fondo de inversión, así como la información actualizada sobre la cartera de inversiones.

El presente documento y el prospecto de información al público inversionista, son los únicos documentos de venta que reconoce el Fondo de inversión como válidos

CENTRO DE ATENCIÓN AL CLIENTE

Contacto	servicioclientes@principal.com
Número telefónico	81 8056 4624
Horario	8:00 a 18:00 hrs.

PÁGINA(S) ELECTRÓNICA(S)

Operadora	www.principal.com.mx		
Distribuidora(s)	www.principal.com.mx	http://cgcompass.com/mexico	
	www.mifel.com.mx	www.fondika.com	www.masfondos.com
	www.credit-suisse.com	https://gbm.com	www.monex.com.mx
	www.bb.com.mx	www.intercam.com.mx	www.oafondos.com.mx
	www.banregio.com	www.invermerica.com	www.skandia.com.mx
	www.cb.vepormas.com.mx	https://kuspit.com	www.ubs.com.mx
	www.cicb.com.mx	www.jpmorgan.com	www.vector.com.mx

Tipo	Fondo de Inversión en Instrumentos de Deuda	Clase y serie accionaria	Posibles adquirentes	Montos mínimos de inversión (\$)
Categoría	IDMPZO - Mediano Plazo	EC	Empleados	N/A
Clave de pizarra	PRINFMP			
Calificación	AAAf.mx, MRA2.mx			
Fecha de autorización	20 de diciembre de 2019			

IMPORTANTE: El valor de un Fondo de Inversión, cualquiera que sea su política de inversión, está sujeta a la fluctuación de los mercados, por lo que el inversionista puede obtener ganancias o pérdidas.

OBJETIVO DE INVERSIÓN El Fondo invertirá primordialmente en instrumentos de deuda nacionales (incluyendo Fondos de inversión), complementariamente hasta un 20% en instrumentos de deuda denominados en UDIs y en moneda extranjera, hasta un 20% en Valores respaldados por activos, hasta 20% en ETFs de deuda y hasta un 20% en valores de deuda listados en el SIC denominados en moneda extranjera. El Fondo está enfocado a inversionistas que buscan optimizar sus recursos con un riesgo bajo a moderado en un mediano plazo. El plazo sugerido de inversión en el Fondo es de un año.

INFORMACIÓN RELEVANTE

El principal riesgo al que está expuesto el fondo es:

* Riesgo de mercado bajo a moderado, ya que mantiene una exposición en instrumentos de deuda corporativa de alta calidad crediticia y gubernamental, por lo que el principal riesgo está asociado a variaciones al alza de la tasa de interés para instrumentos de cupón fijo o cupón cero y a una baja en esta, para los de cupón variable, resultando así en una disminución del valor del fondo.

“Los fondos de inversión no cuentan con asamblea de accionistas, consejo de administración o comisario:

•Las funciones de la asamblea de accionistas, así como las actividades del consejo de administración están encomendadas a Principal Fondos de Inversión, S.A. de C.V., Operadora de Fondos de Inversión.

•La vigilancia del fondo de inversión está asignada al contralor normativo de dicha sociedad operadora”.

Valor en Riesgo (VaR) de la cartera de inversión respecto de sus activos netos:

0.27% con una probabilidad de 95%.

La pérdida que en un escenario pesimista (5 en 100 veces) puede enfrentar el Fondo de inversión en un lapso de 1 día, es de 2.70 pesos por cada 1000 invertidos (Este dato es solo una estimación, las expectativas de pérdida podrían ser mayores, incluso por el monto total de la inversión realizada y es válida únicamente en condiciones normales de mercado).

DESEMPEÑO HISTÓRICO

Serie: "EC"

Índice de Referencia: PiPG-Cetes al 100%

Tabla de Rendimientos nominales anualizados

	Último mes %	Últimos 3 meses %	Últimos 12 meses %	2022	2021	2020
Rendimiento Bruto	13.39%	14.25%	11.83%	7.16%	3.73%	4.67%
Rendimiento Neto	12.35%	13.20%	10.81%	6.18%	2.88%	3.85%
Tasa libre de riesgo (Cetes 28 días)	11.75%	11.55%	11.71%	7.69%	4.58%	5.71%
Índice referencia	11.78%	12.72%	11.36%	7.46%	4.31%	6.48%

El rendimiento neto es después de comisiones y el que obtuvo el inversionista en el periodo.

La tasa libre de riesgo es una tasa que no incluye descuentos por comisiones, impuestos o cualquier otro gasto.

* El desempeño del Fondo de Inversión en el pasado no es indicativo del desempeño que la inversión tendrá en el futuro.

RÉGIMEN Y POLÍTICA DE INVERSIÓN

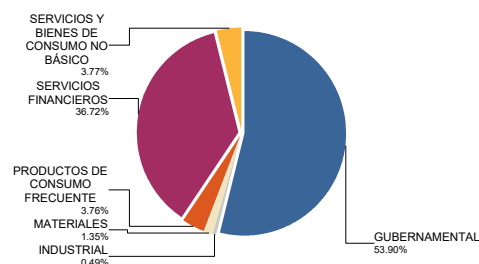
- a) El Fondo sigue una estrategia de administración activa.
- b) El Fondo podrá invertir hasta un 100% en instrumentos de deuda gubernamentales y corporativos denominados en pesos mexicanos, incluyendo Fondos de inversión en instrumentos de deuda nacionales.
- c) El Fondo invertirá principalmente en instrumentos de deuda denominados en pesos mexicanos, emitidos por el Gobierno Federal, Bancos, y/o Empresas Públicas y/o empresas paraestatales, y en menor medida en valores respaldados por activos de la más alta calidad crediticia del mercado nacional.
- d) El Fondo utilizará como referencia el Índice PiPG-Cetes al 100%.
- e) El Fondo podrá invertir en activos emitidos por Fondos del mismo Consorcio o Grupo Empresarial al que pertenece la sociedad operadora.
- f) El Fondo no realizará operaciones de préstamo de valores ni con instrumentos financieros derivados
- g) El Fondo podrá invertir en valores respaldados por activos hasta un 20% y en certificados bursátiles indizados de deuda (ETFs o TRACs) hasta 20%, no celebrará operaciones con valores estructurados.

COMPOSICIÓN DE LA CARTERA DE INVERSIÓN

Principales inversiones al mes de diciembre 2023

Clave de Pizarra	Activo objeto de inversión			Monto Miles de \$	%
	Emisora	Nombre/Subyacente	Tipo		
CETES 250710	CETES	CETES	REPORTO	145,589	13.58
CETES 240111	CETES	CETES	DEUDA	130,732	12.19
MSF0925 FLOAT	Morgan Stanley Fin.	MSF0925	DEUDA	75,839	7.07
CETELEM 22	CETELEM, SA de CV	CETELEM	DEUDA	70,427	6.57
CIT1125 FLOAT	CitiGroup Global Mkt	CIT1125	DEUDA	61,182	5.70
BPAG91 270506	BPAG91	BPAG91	DEUDA	59,972	5.59
DESCB 22	Banco Invex, S.A.	DESCB	DEUDA	55,728	5.20
BPAG91 251231	BPAG91	BPAG91	DEUDA	51,287	4.78
GSF0325 FLOAT	GS Finance Corp.	GSF0325	DEUDA	50,567	4.72
BPAG28 261105	BPAG28	BPAG28	DEUDA	50,152	4.68
Cartera Total				1,072,435	100

Por sector de actividad económica



Pagadas por el cliente

Concepto	Serie "EC"		Serie más representativa "F1"	
	%	\$	%	\$
Incumplimiento plazo mínimo de permanencia	0.00%	\$0.00	0.00%	\$0.00
Incumplimiento saldo mínimo de inversión	0.00%	\$0.00	0.00%	\$0.00
Compra de acciones	0.00%	\$0.00	0.00%	\$0.00
Venta de acciones	0.00%	\$0.00	0.00%	\$0.00
Servicios por asesoría	0.00%	\$0.00	0.00%	\$0.00
Servicio administración de acciones	0.00%	\$0.00	0.00%	\$0.00
Otras	0.00%	\$0.00	0.00%	\$0.00
Total	0.00%	\$0.00	0.00%	\$0.00

Consultar detalle de comisiones en la guía de servicios de inversión.

Pagadas por el Fondo de inversión

Concepto	Serie "EC"		Serie más representativa "F1"	
	%	\$	%	\$
Administración de activos*	0.80	8.00	1.60	16.00
Administración de activos / sobre desempeño	0.00	0.00	0.00	0.00
Distribución de acciones	0.00	0.00	0.00	0.00
Valuación de acciones	0.00	0.00	0.01	0.10
Depósito de activos objeto de inversión	0.00	0.00	0.00	0.00
Depósito de acciones	0.00	0.00	0.00	0.00
Contabilidad	0.00	0.00	0.00	0.00
Otras	0.00	0.00	0.06	0.60
Total	0.80	8.00	1.67	16.70

Monto por cada \$1,000 pesos invertidos.

Algunos prestadores de servicios pueden establecer acuerdos con el Fondo de Inversión y ofrecerle descuentos por sus servicios. Para conocer de su existencia y el posible beneficio para usted, pregunte con su distribuidor.

El prospecto de información contiene un mayor detalle de los conflictos de intereses a los que pudiera estar sujeto cualquier prestador de servicios del Fondo de Inversión.

POLÍTICAS DE COMPRA Y VENTA DE ACCIONES

Plazo mínimo de permanencia	No Aplica.	Liquidez	Diaria.
Recepción de órdenes	Todos los días hábiles.	Horario	De 8:30 hrs a 13:00 hrs.
Ejecución de operaciones	Mismo día de la recepción de las órdenes.	Límites de recompra	20%
Liquidación de operaciones	Órdenes de compra y venta 48 horas hábiles después de la ejecución.	Diferencial*	No se ha aplicado el diferencial.

* El Fondo de Inversión ante condiciones desordenadas del mercado u operaciones inusuales podrá aplicar al precio de valuación de sus acciones, el diferencial que haya determinado previamente, a favor de quienes permanecen en el Fondo.

PRESTADORES DE SERVICIOS

Operadora	Principal Fondos de Inversión, S.A. de C.V., Operadora de Fondos de Inversión, Principal Grupo Financiero
Distribuidora(s)	<ul style="list-style-type: none"> Principal Fondos de Inversión, S.A. de C.V., Operadora de Fondos de Inversión Banca Mifel, S.A., Institución de Banca Múltiple, Grupo Financiero Mifel Banco Credit Suisse México, S.A., Institución de Banca Múltiple, GFCSM Banco del Bajío, S.A., Institución de Banca Múltiple Banco Regional, S.A., Institución de Banca Múltiple, Banregio Grupo Financiero Casa de Bolsa Ve por Más, S.A. de C.V., Grupo Financiero Ve por Más CI Casa de Bolsa, S.A. de C.V. Compass Investments de México, S.A. de C.V., Soc. Op. de Fondos de Inversión Fóndika, S.A. de C.V., Distribuidora de Acciones de Fondos de Inversión GBM Grupo Bursátil Mexicano, S.A. de C.V., Casa de Bolsa Intercam Fondos, S.A. de C.V., Soc. Op. de Fondos de Inversión, Intercam Gpo. Fin. Invermerica Distribuidora de Fondos, S.A. de C.V., Soc. Dist. Int. de Accs. de F. Inv. Kuspit Casa de Bolsa, S.A. de C.V. J.P. Morgan Casa de Bolsa, S.A. de C.V., J.P. Morgan Grupo Financiero Más Fondos, S.A. de C.V., Sociedad Operadora de Fondos de Inversión Monex Casa de Bolsa, S.A. de C.V., Monex Grupo Financiero O'Rourke & Asociados, S.A. de C.V., Soc. Dist. de Accs. de Fondos de Inversión Skandia Operadora de Fondos, S.A. de C.V., Soc. Op. de Fondos de Inversión UBS Casa de Bolsa, S.A. de C.V. Vector Casa de Bolsa, S.A. de C.V.
Valuadora	Operadora COVAF, S.A. de C.V., Soc. Operadora Limitada de Fondos de Inversión
Calificadora	Moody's Local MX S.A. de C.V., I.C.V.

ADVERTENCIAS

Las inversiones realizadas en el Fondo de Inversión no se encuentran protegidas ni garantizadas por el Gobierno Federal ni las entidades de la administración pública paraestatal.

La autorización de los prospectos de información al público inversionista no implica certificación sobre la bondad de las acciones que emitan o sobre la solvencia, liquidez, calidad crediticia o desempeño futuro de los fondos, ni de los Activos Objeto de Inversión que conforman su cartera.

Ningún intermediario financiero, apoderado para celebrar operaciones con el público o cualquier persona, está autorizado para proporcionar información o hacer declaración alguna adicional al contenido del documento con información clave para la inversión, por lo que deberán entenderse como no autorizadas por el Fondo de Inversión.

Para mayor información, visite la página electrónica de la sociedad operadora que administra al Fondo de inversión y/o sociedad distribuidora(s), donde podrá consultar el prospecto de información al público inversionista actualizado del Fondo de inversión, así como la información actualizada sobre la cartera de inversiones.

El presente documento y el prospecto de información al público inversionista, son los únicos documentos de venta que reconoce el Fondo de inversión como válidos

CENTRO DE ATENCIÓN AL CLIENTE

Contacto	servicioclientes@principal.com
Número telefónico	81 8056 4624
Horario	8:00 a 18:00 hrs.

PÁGINA(S) ELECTRÓNICA(S)

Operadora	www.principal.com.mx		
Distribuidora(s)	www.principal.com.mx	http://cgcompass.com/mexico	
	www.mifel.com.mx	www.fondika.com	www.masfondos.com
	www.credit-suisse.com	https://gbm.com	www.monex.com.mx
	www.bb.com.mx	www.intercam.com.mx	www.oafondos.com.mx
	www.banregio.com	www.invermerica.com	www.skandia.com.mx
	www.cb.vepormas.com.mx	https://kuspit.com	www.ubs.com.mx
	www.cicb.com.mx	www.jpmorgan.com	www.vector.com.mx

Tipo	Fondo de Inversión en Instrumentos de Deuda	Clase y serie accionaria	Posibles adquirentes	Montos mínimos de inversión (\$)
Categoría	IDMPZO - Mediano Plazo	F1	Personas Físicas	Serie por criterios de servicios de inversión
Clave de pizarra	PRINFMP			
Calificación	AAAf.mx, MRA2.mx			
Fecha de autorización	20 de diciembre de 2019			

IMPORTANTE: El valor de un Fondo de Inversión, cualquiera que sea su política de inversión, está sujeta a la fluctuación de los mercados, por lo que el inversionista puede obtener ganancias o pérdidas.

OBJETIVO DE INVERSIÓN El Fondo invertirá primordialmente en instrumentos de deuda nacionales (incluyendo Fondos de inversión), complementariamente hasta un 20% en instrumentos de deuda denominados en UDIs y en moneda extranjera, hasta un 20% en Valores respaldados por activos, hasta 20% en ETFs de deuda y hasta un 20% en valores de deuda listados en el SIC denominados en moneda extranjera. El Fondo está enfocado a inversionistas que buscan optimizar sus recursos con un riesgo bajo a moderado en un mediano plazo. El plazo sugerido de inversión en el Fondo es de un año.

INFORMACIÓN RELEVANTE

El principal riesgo al que está expuesto el fondo es:

* Riesgo de mercado bajo a moderado, ya que mantiene una exposición en instrumentos de deuda corporativa de alta calidad crediticia y gubernamental, por lo que el principal riesgo está asociado a variaciones al alza de la tasa de interés para instrumentos de cupón fijo o cupón cero y a una baja en esta, para los de cupón variable, resultando así en una disminución del valor del fondo.

“Los fondos de inversión no cuentan con asamblea de accionistas, consejo de administración o comisario:

•Las funciones de la asamblea de accionistas, así como las actividades del consejo de administración están encomendadas a Principal Fondos de Inversión, S.A. de C.V., Operadora de Fondos de Inversión.

•La vigilancia del fondo de inversión está asignada al contralor normativo de dicha sociedad operadora”.

Valor en Riesgo (VaR) de la cartera de inversión respecto de sus activos netos:

0.27% con una probabilidad de 95%.

La pérdida que en un escenario pesimista (5 en 100 veces) puede enfrentar el Fondo de inversión en un lapso de 1 día, es de 2.70 pesos por cada 1000 invertidos (Este dato es solo una estimación, las expectativas de pérdida podrían ser mayores, incluso por el monto total de la inversión realizada y es válida únicamente en condiciones normales de mercado).

DESEMPEÑO HISTÓRICO

Serie: "F1"

Índice de Referencia: PiPG-Cetes al 100%

Tabla de Rendimientos nominales anualizados

	Último mes %	Últimos 3 meses %	Últimos 12 meses %	2022	2021	2020
Rendimiento Bruto	13.39%	14.25%	11.83%	7.16%	3.73%	4.67%
Rendimiento Neto	11.24%	12.08%	9.71%	5.16%	1.53%	2.34%
Tasa libre de riesgo (Cetes 28 días)	11.75%	11.55%	11.71%	7.69%	4.58%	5.71%
Índice referencia	11.78%	12.72%	11.36%	7.46%	4.31%	6.48%

El rendimiento neto es después de comisiones y el que obtuvo el inversionista en el periodo.

La tasa libre de riesgo es una tasa que no incluye descuentos por comisiones, impuestos o cualquier otro gasto.

* El desempeño del Fondo de Inversión en el pasado no es indicativo del desempeño que la inversión tendrá en el futuro.

RÉGIMEN Y POLÍTICA DE INVERSIÓN

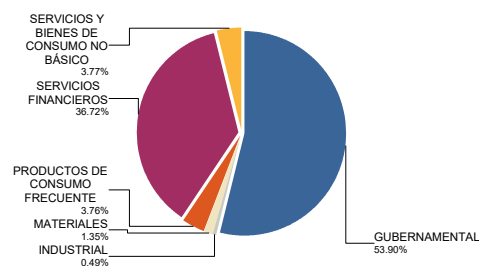
- a) El Fondo sigue una estrategia de administración activa.
- b) El Fondo podrá invertir hasta un 100% en instrumentos de deuda gubernamentales y corporativos denominados en pesos mexicanos, incluyendo Fondos de inversión en instrumentos de deuda nacionales.
- c) El Fondo invertirá principalmente en instrumentos de deuda denominados en pesos mexicanos, emitidos por el Gobierno Federal, Bancos, y/o Empresas Públicas y/o empresas paraestatales, y en menor medida en valores respaldados por activos de la más alta calidad crediticia del mercado nacional.
- d) El Fondo utilizará como referencia el Índice PiPG-Cetes al 100%.
- e) El Fondo podrá invertir en activos emitidos por Fondos del mismo Consorcio o Grupo Empresarial al que pertenece la sociedad operadora.
- f) El Fondo no realizará operaciones de préstamo de valores ni con instrumentos financieros derivados
- g) El Fondo podrá invertir en valores respaldados por activos hasta un 20% y en certificados bursátiles indizados de deuda (ETFs o TRACs) hasta 20%, no celebrará operaciones con valores estructurados.

COMPOSICIÓN DE LA CARTERA DE INVERSIÓN

Principales inversiones al mes de diciembre 2023

Clave de Pizarra	Activo objeto de inversión			Monto Miles de \$	%
	Emisora	Nombre/Subyacente	Tipo		
CETES 250710	CETES	CETES	REPORTO	145,589	13.58
CETES 240111	CETES	CETES	DEUDA	130,732	12.19
MSF0925 FLOAT	Morgan Stanley Fin.	MSF0925	DEUDA	75,839	7.07
CETELEM 22	CETELEM, SA de CV	CETELEM	DEUDA	70,427	6.57
CIT1125 FLOAT	CitiGroup Global Mkt	CIT1125	DEUDA	61,182	5.70
BPAG91 270506	BPAG91	BPAG91	DEUDA	59,972	5.59
DESCB 22	Banco Invex, S.A.	DESCB	DEUDA	55,728	5.20
BPAG91 251231	BPAG91	BPAG91	DEUDA	51,287	4.78
GSF0325 FLOAT	GS Finance Corp.	GSF0325	DEUDA	50,567	4.72
BPAG28 261105	BPAG28	BPAG28	DEUDA	50,152	4.68
Cartera Total				1,072,435	100

Por sector de actividad económica



Pagadas por el cliente

Concepto	Serie "F1"		Serie más representativa "F1"	
	%	\$	%	\$
Incumplimiento plazo mínimo de permanencia	0.00%	\$0.00	0.00%	\$0.00
Incumplimiento saldo mínimo de inversión	0.00%	\$0.00	0.00%	\$0.00
Compra de acciones	0.00%	\$0.00	0.00%	\$0.00
Venta de acciones	0.00%	\$0.00	0.00%	\$0.00
Servicios por asesoría	0.00%	\$0.00	0.00%	\$0.00
Servicio administración de acciones	0.00%	\$0.00	0.00%	\$0.00
Otras	0.00%	\$0.00	0.00%	\$0.00
Total	0.00%	\$0.00	0.00%	\$0.00

Consultar detalle de comisiones en la guía de servicios de inversión.

Pagadas por el Fondo de inversión

Concepto	Serie "F1"		Serie más representativa "F1"	
	%	\$	%	\$
Administración de activos*	1.60	16.00	1.60	16.00
Administración de activos / sobre desempeño	0.00	0.00	0.00	0.00
Distribución de acciones	0.00	0.00	0.00	0.00
Valuación de acciones	0.01	0.10	0.01	0.10
Depósito de activos objeto de inversión	0.00	0.00	0.00	0.00
Depósito de acciones	0.00	0.00	0.00	0.00
Contabilidad	0.00	0.00	0.00	0.00
Otras	0.06	0.60	0.06	0.60
Total	1.67	16.70	1.67	16.70

Monto por cada \$1,000 pesos invertidos.

Algunos prestadores de servicios pueden establecer acuerdos con el Fondo de Inversión y ofrecerle descuentos por sus servicios. Para conocer de su existencia y el posible beneficio para usted, pregunte con su distribuidor.

El prospecto de información contiene un mayor detalle de los conflictos de intereses a los que pudiera estar sujeto cualquier prestador de servicios del Fondo de Inversión.

POLÍTICAS DE COMPRA Y VENTA DE ACCIONES

Plazo mínimo de permanencia	No Aplica.	Liquidez	Diaria.
Recepción de órdenes	Todos los días hábiles.	Horario	De 8:30 hrs a 13:00 hrs.
Ejecución de operaciones	Mismo día de la recepción de las órdenes.	Límites de recompra	20%
Liquidación de operaciones	Órdenes de compra y venta 48 horas hábiles después de la ejecución.	Diferencial*	No se ha aplicado el diferencial.

* El Fondo de Inversión ante condiciones desordenadas del mercado u operaciones inusuales podrá aplicar al precio de valuación de sus acciones, el diferencial que haya determinado previamente, a favor de quienes permanecen en el Fondo.

PRESTADORES DE SERVICIOS

Operadora	Principal Fondos de Inversión, S.A. de C.V., Operadora de Fondos de Inversión, Principal Grupo Financiero
Distribuidora(s)	<ul style="list-style-type: none"> Principal Fondos de Inversión, S.A. de C.V., Operadora de Fondos de Inversión Banca Mifel, S.A., Institución de Banca Múltiple, Grupo Financiero Mifel Banco Credit Suisse México, S.A., Institución de Banca Múltiple, GFCSM Banco del Bajío, S.A., Institución de Banca Múltiple Banco Regional, S.A., Institución de Banca Múltiple, Banregio Grupo Financiero Casa de Bolsa Ve por Más, S.A. de C.V., Grupo Financiero Ve por Más CI Casa de Bolsa, S.A. de C.V. Compass Investments de México, S.A. de C.V., Soc. Op. de Fondos de Inversión Fóndika, S.A. de C.V., Distribuidora de Acciones de Fondos de Inversión GBM Grupo Bursátil Mexicano, S.A. de C.V., Casa de Bolsa Intercam Fondos, S.A. de C.V., Soc. Op. de Fondos de Inversión, Intercam Gpo. Fin. Invermerica Distribuidora de Fondos, S.A. de C.V., Soc. Dist. Int. de Accs. de F. Inv. Kuspit Casa de Bolsa, S.A. de C.V. J.P. Morgan Casa de Bolsa, S.A. de C.V., J.P. Morgan Grupo Financiero Más Fondos, S.A. de C.V., Sociedad Operadora de Fondos de Inversión Monex Casa de Bolsa, S.A. de C.V., Monex Grupo Financiero O'Rourke & Asociados, S.A. de C.V., Soc. Dist. de Accs. de Fondos de Inversión Skandia Operadora de Fondos, S.A. de C.V., Soc. Op. de Fondos de Inversión UBS Casa de Bolsa, S.A. de C.V. Vector Casa de Bolsa, S.A. de C.V.
Valuadora	Operadora COVAF, S.A. de C.V, Soc. Operadora Limitada de Fondos de Inversión
Calificadora	Moody's Local MX S.A. de C.V., I.C.V.

CENTRO DE ATENCIÓN AL CLIENTE

Contacto	servicioclientes@principal.com
Número telefónico	81 8056 4624
Horario	8:00 a 18:00 hrs.

PÁGINA(S) ELECTRÓNICA(S)

Operadora	www.principal.com.mx		
Distribuidora(s)	www.principal.com.mx	http://cgcompass.com/mexico	
	www.mifel.com.mx	www.fondika.com	www.masfondos.com
	www.credit-suisse.com	https://gbm.com	www.monex.com.mx
	www.bb.com.mx	www.intercam.com.mx	www.oafondos.com.mx
	www.banregio.com	www.invermerica.com	www.skandia.com.mx
	www.cb.vepormas.com.mx	https://kuspit.com	www.ubs.com.mx
	www.cicb.com.mx	www.jpmorgan.com	www.vector.com.mx

ADVERTENCIAS

Las inversiones realizadas en el Fondo de Inversión no se encuentran protegidas ni garantizadas por el Gobierno Federal ni las entidades de la administración pública paraestatal.

La autorización de los prospectos de información al público inversionista no implica certificación sobre la bondad de las acciones que emitan o sobre la solvencia, liquidez, calidad crediticia o desempeño futuro de los fondos, ni de los Activos Objeto de Inversión que conforman su cartera.

Ningún intermediario financiero, apoderado para celebrar operaciones con el público o cualquier persona, está autorizado para proporcionar información o hacer declaración alguna adicional al contenido del documento con información clave para la inversión, por lo que deberán entenderse como no autorizadas por el Fondo de Inversión.

Para mayor información, visite la página electrónica de la sociedad operadora que administra al Fondo de inversión y/o sociedad distribuidora(s), donde podrá consultar el prospecto de información al público inversionista actualizado del Fondo de inversión, así como la información actualizada sobre la cartera de inversiones.

El presente documento y el prospecto de información al público inversionista, son los únicos documentos de venta que reconoce el Fondo de inversión como válidos

Tipo	Fondo de Inversión en Instrumentos de Deuda	Clase y serie accionaria	Posibles adquirentes	Montos mínimos de inversión (\$)
Categoría	IDMPZO - Mediano Plazo	F2	Personas Físicas	Serie por criterios de servicios de inversión
Clave de pizarra	PRINFMP			
Calificación	AAAf.mx, MRA2.mx			
Fecha de autorización	20 de diciembre de 2019			

IMPORTANTE: El valor de un Fondo de Inversión, cualquiera que sea su política de inversión, está sujeta a la fluctuación de los mercados, por lo que el inversionista puede obtener ganancias o pérdidas.

OBJETIVO DE INVERSIÓN El Fondo invertirá primordialmente en instrumentos de deuda nacionales (incluyendo Fondos de inversión), complementariamente hasta un 20% en instrumentos de deuda denominados en UDIs y en moneda extranjera, hasta un 20% en Valores respaldados por activos, hasta 20% en ETFs de deuda y hasta un 20% en valores de deuda listados en el SIC denominados en moneda extranjera. El Fondo está enfocado a inversionistas que buscan optimizar sus recursos con un riesgo bajo a moderado en un mediano plazo. El plazo sugerido de inversión en el Fondo es de un año.

INFORMACIÓN RELEVANTE

El principal riesgo al que está expuesto el fondo es:

* Riesgo de mercado bajo a moderado, ya que mantiene una exposición en instrumentos de deuda corporativa de alta calidad crediticia y gubernamental, por lo que el principal riesgo está asociado a variaciones al alza de la tasa de interés para instrumentos de cupón fijo o cupón cero y a una baja en esta, para los de cupón variable, resultando así en una disminución del valor del fondo.

“Los fondos de inversión no cuentan con asamblea de accionistas, consejo de administración o comisario:

- Las funciones de la asamblea de accionistas, así como las actividades del consejo de administración están encomendadas a Principal Fondos de Inversión, S.A. de C.V., Operadora de Fondos de Inversión.
- La vigilancia del fondo de inversión está asignada al contralor normativo de dicha sociedad operadora”.

Valor en Riesgo (VaR) de la cartera de inversión respecto de sus activos netos:

0.27% con una probabilidad de 95%.

La pérdida que en un escenario pesimista (5 en 100 veces) puede enfrentar el Fondo de inversión en un lapso de 1 día, es de 2.70 pesos por cada 1000 invertidos (Este dato es solo una estimación, las expectativas de pérdida podrían ser mayores, incluso por el monto total de la inversión realizada y es válida únicamente en condiciones normales de mercado).

DESEMPEÑO HISTÓRICO

Serie: "F2"

Índice de Referencia: PiPG-Cetes al 100%

Tabla de Rendimientos nominales anualizados

	Último mes %	Últimos 3 meses %	Últimos 12 meses %	2022	2021	2020
Rendimiento Bruto	13.39%	14.25%	11.83%	7.16%	3.73%	4.67%
Rendimiento Neto	11.93%	12.78%	10.39%	5.79%	2.35%	3.21%
Tasa libre de riesgo (Cetes 28 días)	11.75%	11.55%	11.71%	7.69%	4.58%	5.71%
Índice referencia	11.78%	12.72%	11.36%	7.46%	4.31%	6.48%

El rendimiento neto es después de comisiones y el que obtuvo el inversionista en el periodo.

La tasa libre de riesgo es una tasa que no incluye descuentos por comisiones, impuestos o cualquier otro gasto.

* El desempeño del Fondo de Inversión en el pasado no es indicativo del desempeño que la inversión tendrá en el futuro.

RÉGIMEN Y POLÍTICA DE INVERSIÓN

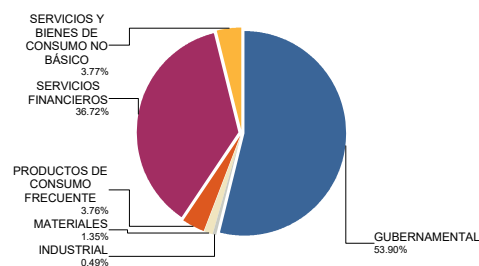
- El Fondo sigue una estrategia de administración activa.
- El Fondo podrá invertir hasta un 100% en instrumentos de deuda gubernamentales y corporativos denominados en pesos mexicanos, incluyendo Fondos de inversión en instrumentos de deuda nacionales.
- El Fondo invertirá principalmente en instrumentos de deuda denominados en pesos mexicanos, emitidos por el Gobierno Federal, Bancos, y/o Empresas Públicas y/o empresas paraestatales, y en menor medida en valores respaldados por activos de la más alta calidad crediticia del mercado nacional.
- El Fondo utilizará como referencia el Índice PiPG-Cetes al 100%.
- El Fondo podrá invertir en activos emitidos por Fondos del mismo Consorcio o Grupo Empresarial al que pertenece la sociedad operadora.
- El Fondo no realizará operaciones de préstamo de valores ni con instrumentos financieros derivados
- El Fondo podrá invertir en valores respaldados por activos hasta un 20% y en certificados bursátiles indizados de deuda (ETFs o TRACs) hasta 20%, no celebrará operaciones con valores estructurados.

COMPOSICIÓN DE LA CARTERA DE INVERSIÓN

Principales inversiones al mes de diciembre 2023

Clave de Pizarra	Activo objeto de inversión			Monto Miles de \$	%
	Emisora	Nombre/Subyacente	Tipo		
CETES 250710	CETES	CETES	REPORTO	145,589	13.58
CETES 240111	CETES	CETES	DEUDA	130,732	12.19
MSF0925 FLOAT	Morgan Stanley Fin.	MSF0925	DEUDA	75,839	7.07
CETELEM 22	CETELEM, SA de CV	CETELEM	DEUDA	70,427	6.57
CIT1125 FLOAT	CitiGroup Global Mkt	CIT1125	DEUDA	61,182	5.70
BPAG91 270506	BPAG91	BPAG91	DEUDA	59,972	5.59
DESCB 22	Banco Invex, S.A.	DESCB	DEUDA	55,728	5.20
BPAG91 251231	BPAG91	BPAG91	DEUDA	51,287	4.78
GSF0325 FLOAT	GS Finance Corp.	GSF0325	DEUDA	50,567	4.72
BPAG28 261105	BPAG28	BPAG28	DEUDA	50,152	4.68
Cartera Total				1,072,435	100

Por sector de actividad económica



Pagadas por el cliente

Concepto	Serie "F2"		Serie más representativa "F1"	
	%	\$	%	\$
Incumplimiento plazo mínimo de permanencia	0.00%	\$0.00	0.00%	\$0.00
Incumplimiento saldo mínimo de inversión	0.00%	\$0.00	0.00%	\$0.00
Compra de acciones	0.00%	\$0.00	0.00%	\$0.00
Venta de acciones	0.00%	\$0.00	0.00%	\$0.00
Servicios por asesoría	0.00%	\$0.00	0.00%	\$0.00
Servicio administración de acciones	0.00%	\$0.00	0.00%	\$0.00
Otras	0.00%	\$0.00	0.00%	\$0.00
Total	0.00%	\$0.00	0.00%	\$0.00

Consultar detalle de comisiones en la guía de servicios de inversión.

Pagadas por el Fondo de inversión

Concepto	Serie "F2"		Serie más representativa "F1"	
	%	\$	%	\$
Administración de activos*	1.10	11.00	1.60	16.00
Administración de activos / sobre desempeño	0.00	0.00	0.00	0.00
Distribución de acciones	0.00	0.00	0.00	0.00
Valuación de acciones	0.01	0.10	0.01	0.10
Depósito de activos objeto de inversión	0.00	0.00	0.00	0.00
Depósito de acciones	0.00	0.00	0.00	0.00
Contabilidad	0.00	0.00	0.00	0.00
Otras	0.06	0.60	0.06	0.60
Total	1.17	11.70	1.67	16.70

Monto por cada \$1,000 pesos invertidos.

Algunos prestadores de servicios pueden establecer acuerdos con el Fondo de Inversión y ofrecerle descuentos por sus servicios. Para conocer de su existencia y el posible beneficio para usted, pregunte con su distribuidor.

El prospecto de información contiene un mayor detalle de los conflictos de intereses a los que pudiera estar sujeto cualquier prestador de servicios del Fondo de Inversión.

POLÍTICAS DE COMPRA Y VENTA DE ACCIONES

Plazo mínimo de permanencia	No Aplica.	Liquidez	Diaria.
Recepción de órdenes	Todos los días hábiles.	Horario	De 8:30 hrs a 13:00 hrs.
Ejecución de operaciones	Mismo día de la recepción de las órdenes.	Límites de recompra	20%
Liquidación de operaciones	Órdenes de compra y venta 48 horas hábiles después de la ejecución.	Diferencial*	No se ha aplicado el diferencial.

* El Fondo de Inversión ante condiciones desordenadas del mercado u operaciones inusuales podrá aplicar al precio de valuación de sus acciones, el diferencial que haya determinado previamente, a favor de quienes permanecen en el Fondo.

PRESTADORES DE SERVICIOS

Operadora	Principal Fondos de Inversión, S.A. de C.V., Operadora de Fondos de Inversión, Principal Grupo Financiero
Distribuidora(s)	<ul style="list-style-type: none"> Principal Fondos de Inversión, S.A. de C.V., Operadora de Fondos de Inversión Banca Mifel, S.A., Institución de Banca Múltiple, Grupo Financiero Mifel Banco Credit Suisse México, S.A., Institución de Banca Múltiple, GFCSM Banco del Bajío, S.A., Institución de Banca Múltiple Banco Regional, S.A., Institución de Banca Múltiple, Banregio Grupo Financiero Casa de Bolsa Ve por Más, S.A. de C.V., Grupo Financiero Ve por Más CI Casa de Bolsa, S.A. de C.V. Compass Investments de México, S.A. de C.V., Soc. Op. de Fondos de Inversión Fóndika, S.A. de C.V., Distribuidora de Acciones de Fondos de Inversión GBM Grupo Bursátil Mexicano, S.A. de C.V., Casa de Bolsa Intercam Fondos, S.A. de C.V., Soc. Op. de Fondos de Inversión, Intercam Gpo. Fin. Invermerica Distribuidora de Fondos, S.A. de C.V., Soc. Dist. Int. de Accs. de F. Inv. Kuspit Casa de Bolsa, S.A. de C.V. J.P. Morgan Casa de Bolsa, S.A. de C.V., J.P. Morgan Grupo Financiero Más Fondos, S.A. de C.V., Sociedad Operadora de Fondos de Inversión Monex Casa de Bolsa, S.A. de C.V., Monex Grupo Financiero O'Rourke & Asociados, S.A. de C.V., Soc. Dist. de Accs. de Fondos de Inversión Skandia Operadora de Fondos, S.A. de C.V., Soc. Op. de Fondos de Inversión UBS Casa de Bolsa, S.A. de C.V. Vector Casa de Bolsa, S.A. de C.V.
Valuadora	Operadora COVAF, S.A. de C.V., Soc. Operadora Limitada de Fondos de Inversión
Calificadora	Moody's Local MX S.A. de C.V., I.C.V.

ADVERTENCIAS

Las inversiones realizadas en el Fondo de Inversión no se encuentran protegidas ni garantizadas por el Gobierno Federal ni las entidades de la administración pública paraestatal.

La autorización de los prospectos de información al público inversionista no implica certificación sobre la bondad de las acciones que emitan o sobre la solvencia, liquidez, calidad crediticia o desempeño futuro de los fondos, ni de los Activos Objeto de Inversión que conforman su cartera.

Ningún intermediario financiero, apoderado para celebrar operaciones con el público o cualquier persona, está autorizado para proporcionar información o hacer declaración alguna adicional al contenido del documento con información clave para la inversión, por lo que deberán entenderse como no autorizadas por el Fondo de Inversión.

Para mayor información, visite la página electrónica de la sociedad operadora que administra al Fondo de inversión y/o sociedad distribuidora(s), donde podrá consultar el prospecto de información al público inversionista actualizado del Fondo de inversión, así como la información actualizada sobre la cartera de inversiones.

El presente documento y el prospecto de información al público inversionista, son los únicos documentos de venta que reconoce el Fondo de inversión como válidos

CENTRO DE ATENCIÓN AL CLIENTE

Contacto	servicioclientes@principal.com
Número telefónico	81 8056 4624
Horario	8:00 a 18:00 hrs.

PÁGINA(S) ELECTRÓNICA(S)

Operadora	www.principal.com.mx		
Distribuidora(s)	www.principal.com.mx	http://cgcompass.com/mexico	
	www.mifel.com.mx	www.fondika.com	www.masfondos.com
	www.credit-suisse.com	https://gbm.com	www.monex.com.mx
	www.bb.com.mx	www.intercam.com.mx	www.oafondos.com.mx
	www.banregio.com	www.invermerica.com	www.skandia.com.mx
	www.cb.vepormas.com.mx	https://kuspit.com	www.ubs.com.mx
	www.cicb.com.mx	www.jpmorgan.com	www.vector.com.mx

Tipo	Fondo de Inversión en Instrumentos de Deuda	Clase y serie accionaria	Posibles adquirentes	Montos mínimos de inversión (\$)
Categoría	IDMPZO - Mediano Plazo	F3	Personas Físicas	Serie por criterios de servicios de inversión
Clave de pizarra	PRINFMP			
Calificación	AAAf.mx, MRA2.mx			
Fecha de autorización	20 de diciembre de 2019			

IMPORTANTE: El valor de un Fondo de Inversión, cualquiera que sea su política de inversión, está sujeta a la fluctuación de los mercados, por lo que el inversionista puede obtener ganancias o pérdidas.

OBJETIVO DE INVERSIÓN El Fondo invertirá primordialmente en instrumentos de deuda nacionales (incluyendo Fondos de inversión), complementariamente hasta un 20% en instrumentos de deuda denominados en UDIs y en moneda extranjera, hasta un 20% en Valores respaldados por activos, hasta 20% en ETFs de deuda y hasta un 20% en valores de deuda listados en el SIC denominados en moneda extranjera. El Fondo está enfocado a inversionistas que buscan optimizar sus recursos con un riesgo bajo a moderado en un mediano plazo. El plazo sugerido de inversión en el Fondo es de un año.

INFORMACIÓN RELEVANTE

El principal riesgo al que está expuesto el fondo es:

* Riesgo de mercado bajo a moderado, ya que mantiene una exposición en instrumentos de deuda corporativa de alta calidad crediticia y gubernamental, por lo que el principal riesgo está asociado a variaciones al alza de la tasa de interés para instrumentos de cupón fijo o cupón cero y a una baja en esta, para los de cupón variable, resultando así en una disminución del valor del fondo.

“Los fondos de inversión no cuentan con asamblea de accionistas, consejo de administración o comisario:

•Las funciones de la asamblea de accionistas, así como las actividades del consejo de administración están encomendadas a Principal Fondos de Inversión, S.A. de C.V., Operadora de Fondos de Inversión.

•La vigilancia del fondo de inversión está asignada al contralor normativo de dicha sociedad operadora”.

RÉGIMEN Y POLÍTICA DE INVERSIÓN

- a) El Fondo sigue una estrategia de administración activa.
- b) El Fondo podrá invertir hasta un 100% en instrumentos de deuda gubernamentales y corporativos denominados en pesos mexicanos, incluyendo Fondos de inversión en instrumentos de deuda nacionales.
- c) El Fondo invertirá principalmente en instrumentos de deuda denominados en pesos mexicanos, emitidos por el Gobierno Federal, Bancos, y/o Empresas Públicas y/o empresas paraestatales, y en menor medida en valores respaldados por activos de la más alta calidad crediticia del mercado nacional.
- d) El Fondo utilizará como referencia el Índice PiPG-Cetes al 100%.
- e) El Fondo podrá invertir en activos emitidos por Fondos del mismo Consorcio o Grupo Empresarial al que pertenece la sociedad operadora.
- f) El Fondo no realizará operaciones de préstamo de valores ni con instrumentos financieros derivados
- g) El Fondo podrá invertir en valores respaldados por activos hasta un 20% y en certificados bursátiles indizados de deuda (ETFs o TRACs) hasta 20%, no celebrará operaciones con valores estructurados.

COMPOSICIÓN DE LA CARTERA DE INVERSIÓN

Principales inversiones al mes de diciembre 2023

Clave de Pizarra	Activo objeto de inversión			Monto Miles de \$	%
	Emisora	Nombre/Subyacente	Tipo		
CETES 250710	CETES	CETES	REPORTO	145,589	13.58
CETES 240111	CETES	CETES	DEUDA	130,732	12.19
MSF0925 FLOAT	Morgan Stanley Fin.	MSF0925	DEUDA	75,839	7.07
CETELEM 22	CETELEM, SA de CV	CETELEM	DEUDA	70,427	6.57
CIT1125 FLOAT	CitiGroup Global Mkt	CIT1125	DEUDA	61,182	5.70
BPAG91 270506	BPAG91	BPAG91	DEUDA	59,972	5.59
DESCB 22	Banco Inxev, S.A.	DESCB	DEUDA	55,728	5.20
BPAG91 251231	BPAG91	BPAG91	DEUDA	51,287	4.78
GSF0325 FLOAT	GS Finance Corp.	GSF0325	DEUDA	50,567	4.72
BPAG28 261105	BPAG28	BPAG28	DEUDA	50,152	4.68
Cartera Total				1,072,435	100

Valor en Riesgo (VaR) de la cartera de inversión respecto de sus activos netos:

0.27% con una probabilidad de 95%.

La pérdida que en un escenario pesimista (5 en 100 veces) puede enfrentar el Fondo de inversión en un lapso de 1 día, es de 2.70 pesos por cada 1000 invertidos (Este dato es solo una estimación, las expectativas de pérdida podrían ser mayores, incluso por el monto total de la inversión realizada y es válida únicamente en condiciones normales de mercado).

DESEMPEÑO HISTÓRICO

Serie: "F3"

Índice de Referencia: PiPG-Cetes al 100%

Tabla de Rendimientos nominales anualizados

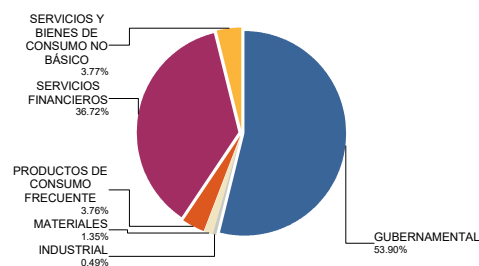
	Último mes %	Últimos 3 meses %	Últimos 12 meses %	2022	2021	2020
Rendimiento Bruto	13.39%	14.25%	11.83%	7.16%	3.73%	4.67%
Rendimiento Neto	12.20%	13.05%	10.66%	6.04%	2.64%	3.54%
Tasa libre de riesgo (Cetes 28 días)	11.75%	11.55%	11.71%	7.69%	4.58%	5.71%
Índice referencia	11.78%	12.72%	11.36%	7.46%	4.31%	6.48%

El rendimiento neto es después de comisiones y el que obtuvo el inversionista en el periodo.

La tasa libre de riesgo es una tasa que no incluye descuentos por comisiones, impuestos o cualquier otro gasto.

* El desempeño del Fondo de Inversión en el pasado no es indicativo del desempeño que la inversión tendrá en el futuro.

Por sector de actividad económica



Pagadas por el cliente

Concepto	Serie "F3"		Serie más representativa "F1"	
	%	\$	%	\$
Incumplimiento plazo mínimo de permanencia	0.00%	\$0.00	0.00%	\$0.00
Incumplimiento saldo mínimo de inversión	0.00%	\$0.00	0.00%	\$0.00
Compra de acciones	0.00%	\$0.00	0.00%	\$0.00
Venta de acciones	0.00%	\$0.00	0.00%	\$0.00
Servicios por asesoría	0.00%	\$0.00	0.00%	\$0.00
Servicio administración de acciones	0.00%	\$0.00	0.00%	\$0.00
Otras	0.00%	\$0.00	0.00%	\$0.00
Total	0.00%	\$0.00	0.00%	\$0.00

Consultar detalle de comisiones en la guía de servicios de inversión.

Pagadas por el Fondo de inversión

Concepto	Serie "F3"		Serie más representativa "F1"	
	%	\$	%	\$
Administración de activos*	0.90	9.00	1.60	16.00
Administración de activos / sobre desempeño	0.00	0.00	0.00	0.00
Distribución de acciones	0.00	0.00	0.00	0.00
Valuación de acciones	0.01	0.10	0.01	0.10
Depósito de activos objeto de inversión	0.00	0.00	0.00	0.00
Depósito de acciones	0.00	0.00	0.00	0.00
Contabilidad	0.00	0.00	0.00	0.00
Otras	0.06	0.60	0.06	0.60
Total	0.97	9.70	1.67	16.70

Monto por cada \$1,000 pesos invertidos.

Algunos prestadores de servicios pueden establecer acuerdos con el Fondo de Inversión y ofrecerle descuentos por sus servicios. Para conocer de su existencia y el posible beneficio para usted, pregunte con su distribuidor.

El prospecto de información contiene un mayor detalle de los conflictos de intereses a los que pudiera estar sujeto cualquier prestador de servicios del Fondo de Inversión.

POLÍTICAS DE COMPRA Y VENTA DE ACCIONES

Plazo mínimo de permanencia	No Aplica.	Liquidez	Diaria.
Recepción de órdenes	Todos los días hábiles.	Horario	De 8:30 hrs a 13:00 hrs.
Ejecución de operaciones	Mismo día de la recepción de las órdenes.	Límites de recompra	20%
Liquidación de operaciones	Órdenes de compra y venta 48 horas hábiles después de la ejecución.	Diferencial*	No se ha aplicado el diferencial.

* El Fondo de Inversión ante condiciones desordenadas del mercado u operaciones inusuales podrá aplicar al precio de valuación de sus acciones, el diferencial que haya determinado previamente, a favor de quienes permanecen en el Fondo.

PRESTADORES DE SERVICIOS

Operadora	Principal Fondos de Inversión, S.A. de C.V., Operadora de Fondos de Inversión, Principal Grupo Financiero
Distribuidora(s)	<ul style="list-style-type: none"> Principal Fondos de Inversión, S.A. de C.V., Operadora de Fondos de Inversión Banca Mifel, S.A., Institución de Banca Múltiple, Grupo Financiero Mifel Banco Credit Suisse México, S.A., Institución de Banca Múltiple, GFCSM Banco del Bajío, S.A., Institución de Banca Múltiple Banco Regional, S.A., Institución de Banca Múltiple, Banregio Grupo Financiero Casa de Bolsa Ve por Más, S.A. de C.V., Grupo Financiero Ve por Más CI Casa de Bolsa, S.A. de C.V. Compass Investments de México, S.A. de C.V., Soc. Op. de Fondos de Inversión Fóndika, S.A. de C.V., Distribuidora de Acciones de Fondos de Inversión GBM Grupo Bursátil Mexicano, S.A. de C.V., Casa de Bolsa Intercam Fondos, S.A. de C.V., Soc. Op. de Fondos de Inversión, Intercam Gpo. Fin. Invermerica Distribuidora de Fondos, S.A. de C.V., Soc. Dist. Int. de Accs. de F. Inv. Kuspit Casa de Bolsa, S.A. de C.V. J.P. Morgan Casa de Bolsa, S.A. de C.V., J.P. Morgan Grupo Financiero Más Fondos, S.A. de C.V., Sociedad Operadora de Fondos de Inversión Monex Casa de Bolsa, S.A. de C.V., Monex Grupo Financiero O'Rourke & Asociados, S.A. de C.V., Soc. Dist. de Accs. de Fondos de Inversión Skandia Operadora de Fondos, S.A. de C.V., Soc. Op. de Fondos de Inversión UBS Casa de Bolsa, S.A. de C.V. Vector Casa de Bolsa, S.A. de C.V.
Valuadora	Operadora COVAF, S.A. de C.V., Soc. Operadora Limitada de Fondos de Inversión
Calificadora	Moody's Local MX S.A. de C.V., I.C.V.

ADVERTENCIAS

Las inversiones realizadas en el Fondo de Inversión no se encuentran protegidas ni garantizadas por el Gobierno Federal ni las entidades de la administración pública paraestatal.

La autorización de los prospectos de información al público inversionista no implica certificación sobre la bondad de las acciones que emitan o sobre la solvencia, liquidez, calidad crediticia o desempeño futuro de los fondos, ni de los Activos Objeto de Inversión que conforman su cartera.

Ningún intermediario financiero, apoderado para celebrar operaciones con el público o cualquier persona, está autorizado para proporcionar información o hacer declaración alguna adicional al contenido del documento con información clave para la inversión, por lo que deberán entenderse como no autorizadas por el Fondo de Inversión.

Para mayor información, visite la página electrónica de la sociedad operadora que administra al Fondo de inversión y/o sociedad distribuidora(s), donde podrá consultar el prospecto de información al público inversionista actualizado del Fondo de inversión, así como la información actualizada sobre la cartera de inversiones.

El presente documento y el prospecto de información al público inversionista, son los únicos documentos de venta que reconoce el Fondo de inversión como válidos

CENTRO DE ATENCIÓN AL CLIENTE

Contacto	servicioclientes@principal.com
Número telefónico	81 8056 4624
Horario	8:00 a 18:00 hrs.

PÁGINA(S) ELECTRÓNICA(S)

Operadora	www.principal.com.mx		
Distribuidora(s)	www.principal.com.mx	http://cgcompass.com/mexico	
	www.mifel.com.mx	www.fondika.com	www.masfondos.com
	www.credit-suisse.com	https://gbm.com	www.monex.com.mx
	www.bb.com.mx	www.intercam.com.mx	www.oafondos.com.mx
	www.banregio.com	www.invermerica.com	www.skandia.com.mx
	www.cb.vepormas.com.mx	https://kuspit.com	www.ubs.com.mx
	www.cicb.com.mx	www.jpmorgan.com	www.vector.com.mx

Tipo	Fondo de Inversión en Instrumentos de Deuda	Clase y serie accionaria	Posibles adquirentes	Montos mínimos de inversión (\$)
Categoría	IDMPZO - Mediano Plazo	FB	Personas Físicas	Serie por criterios de servicios de inversión
Clave de pizarra	PRINFMP			
Calificación	AAAf.mx, MRA2.mx			
Fecha de autorización	20 de diciembre de 2019			

IMPORTANTE: El valor de un Fondo de Inversión, cualquiera que sea su política de inversión, está sujeta a la fluctuación de los mercados, por lo que el inversionista puede obtener ganancias o pérdidas.

OBJETIVO DE INVERSIÓN El Fondo invertirá primordialmente en instrumentos de deuda nacionales (incluyendo Fondos de inversión), complementariamente hasta un 20% en instrumentos de deuda denominados en UDIs y en moneda extranjera, hasta un 20% en Valores respaldados por activos, hasta 20% en ETFs de deuda y hasta un 20% en valores de deuda listados en el SIC denominados en moneda extranjera. El Fondo está enfocado a inversionistas que buscan optimizar sus recursos con un riesgo bajo a moderado en un mediano plazo. El plazo sugerido de inversión en el Fondo es de un año.

INFORMACIÓN RELEVANTE

El principal riesgo al que está expuesto el fondo es:

* Riesgo de mercado bajo a moderado, ya que mantiene una exposición en instrumentos de deuda corporativa de alta calidad crediticia y gubernamental, por lo que el principal riesgo está asociado a variaciones al alza de la tasa de interés para instrumentos de cupón fijo o cupón cero y a una baja en esta, para los de cupón variable, resultando así en una disminución del valor del fondo.

“Los fondos de inversión no cuentan con asamblea de accionistas, consejo de administración o comisario:

- Las funciones de la asamblea de accionistas, así como las actividades del consejo de administración están encomendadas a Principal Fondos de Inversión, S.A. de C.V., Operadora de Fondos de Inversión.
- La vigilancia del fondo de inversión está asignada al contralor normativo de dicha sociedad operadora”.

Valor en Riesgo (VaR) de la cartera de inversión respecto de sus activos netos:

0.27% con una probabilidad de 95%.

La pérdida que en un escenario pesimista (5 en 100 veces) puede enfrentar el Fondo de inversión en un lapso de 1 día, es de 2.70 pesos por cada 1000 invertidos (Este dato es solo una estimación, las expectativas de pérdida podrían ser mayores, incluso por el monto total de la inversión realizada y es válida únicamente en condiciones normales de mercado).

DESEMPEÑO HISTÓRICO

Serie: "FB"

Índice de Referencia: PiPG-Cetes al 100%

Tabla de Rendimientos nominales anualizados

	Último mes %	Últimos 3 meses %	Últimos 12 meses %	2022	2021	2020
Rendimiento Bruto	13.39%	14.25%	11.83%	7.16%	3.73%	4.67%
Rendimiento Neto	12.36%	13.21%	10.81%	6.19%	N/A	N/A
Tasa libre de riesgo (Cetes 28 días)	11.75%	11.55%	11.71%	7.69%	4.58%	5.71%
Índice referencia	11.78%	12.72%	11.36%	7.46%	4.31%	6.48%

El rendimiento neto es después de comisiones y el que obtuvo el inversionista en el periodo.

La tasa libre de riesgo es una tasa que no incluye descuentos por comisiones, impuestos o cualquier otro gasto.

* El desempeño del Fondo de Inversión en el pasado no es indicativo del desempeño que la inversión tendrá en el futuro.

RÉGIMEN Y POLÍTICA DE INVERSIÓN

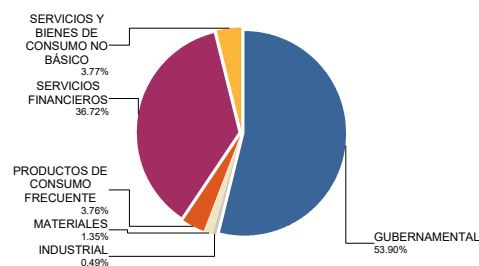
- El Fondo sigue una estrategia de administración activa.
- El Fondo podrá invertir hasta un 100% en instrumentos de deuda gubernamentales y corporativos denominados en pesos mexicanos, incluyendo Fondos de inversión en instrumentos de deuda nacionales.
- El Fondo invertirá principalmente en instrumentos de deuda denominados en pesos mexicanos, emitidos por el Gobierno Federal, Bancos, y/o Empresas Públicas y/o empresas paraestatales, y en menor medida en valores respaldados por activos de la más alta calidad crediticia del mercado nacional.
- El Fondo utilizará como referencia el Índice PiPG-Cetes al 100%.
- El Fondo podrá invertir en activos emitidos por Fondos del mismo Consorcio o Grupo Empresarial al que pertenece la sociedad operadora.
- El Fondo no realizará operaciones de préstamo de valores ni con instrumentos financieros derivados
- El Fondo podrá invertir en valores respaldados por activos hasta un 20% y en certificados bursátiles indizados de deuda (ETFs o TRACs) hasta 20%, no celebrará operaciones con valores estructurados.

COMPOSICIÓN DE LA CARTERA DE INVERSIÓN

Principales inversiones al mes de diciembre 2023

Clave de Pizarra	Activo objeto de inversión			Monto Miles de \$	%
	Emisora	Nombre/Subyacente	Tipo		
CETES 250710	CETES	CETES	REPORTO	145,589	13.58
CETES 240111	CETES	CETES	DEUDA	130,732	12.19
MSF0925 FLOAT	Morgan Stanley Fin.	MSF0925	DEUDA	75,839	7.07
CETELEM 22	CETELEM, SA de CV	CETELEM	DEUDA	70,427	6.57
CIT1125 FLOAT	CitiGroup Global Mkt	CIT1125	DEUDA	61,182	5.70
BPAG91 270506	BPAG91	BPAG91	DEUDA	59,972	5.59
DESCB 22	Banco Invex, S.A.	DESCB	DEUDA	55,728	5.20
BPAG91 251231	BPAG91	BPAG91	DEUDA	51,287	4.78
GSF0325 FLOAT	GS Finance Corp.	GSF0325	DEUDA	50,567	4.72
BPAG28 261105	BPAG28	BPAG28	DEUDA	50,152	4.68
Cartera Total				1,072,435	100

Por sector de actividad económica



Pagadas por el cliente

Concepto	Serie "FB"		Serie más representativa "F1"	
	%	\$	%	\$
Incumplimiento plazo mínimo de permanencia	0.00%	\$0.00	0.00%	\$0.00
Incumplimiento saldo mínimo de inversión	0.00%	\$0.00	0.00%	\$0.00
Compra de acciones	0.00%	\$0.00	0.00%	\$0.00
Venta de acciones	0.00%	\$0.00	0.00%	\$0.00
Servicios por asesoría	0.00%	\$0.00	0.00%	\$0.00
Servicio administración de acciones	0.00%	\$0.00	0.00%	\$0.00
Otras	0.00%	\$0.00	0.00%	\$0.00
Total	0.00%	\$0.00	0.00%	\$0.00

Consultar detalle de comisiones en la guía de servicios de inversión.

Pagadas por el Fondo de inversión

Concepto	Serie "FB"		Serie más representativa "F1"	
	%	\$	%	\$
Administración de activos*	0.80	8.00	1.60	16.00
Administración de activos / sobre desempeño	0.00	0.00	0.00	0.00
Distribución de acciones	0.00	0.00	0.00	0.00
Valuación de acciones	0.00	0.00	0.01	0.10
Depósito de activos objeto de inversión	0.00	0.00	0.00	0.00
Depósito de acciones	0.00	0.00	0.00	0.00
Contabilidad	0.00	0.00	0.00	0.00
Otras	0.00	0.00	0.06	0.60
Total	0.80	8.00	1.67	16.70

Monto por cada \$1,000 pesos invertidos.

Algunos prestadores de servicios pueden establecer acuerdos con el Fondo de Inversión y ofrecerle descuentos por sus servicios. Para conocer de su existencia y el posible beneficio para usted, pregunte con su distribuidor.

El prospecto de información contiene un mayor detalle de los conflictos de intereses a los que pudiera estar sujeto cualquier prestador de servicios del Fondo de Inversión.

POLÍTICAS DE COMPRA Y VENTA DE ACCIONES

Plazo mínimo de permanencia	No Aplica.	Liquidez	Diaria.
Recepción de órdenes	Todos los días hábiles.	Horario	De 8:30 hrs a 13:00 hrs.
Ejecución de operaciones	Mismo día de la recepción de las órdenes.	Límites de recompra	20%
Liquidación de operaciones	Órdenes de compra y venta 48 horas hábiles después de la ejecución.	Diferencial*	No se ha aplicado el diferencial.

* El Fondo de Inversión ante condiciones desordenadas del mercado u operaciones inusuales podrá aplicar al precio de valuación de sus acciones, el diferencial que haya determinado previamente, a favor de quienes permanecen en el Fondo.

PRESTADORES DE SERVICIOS

Operadora	Principal Fondos de Inversión, S.A. de C.V., Operadora de Fondos de Inversión, Principal Grupo Financiero
Distribuidora(s)	<ul style="list-style-type: none"> Principal Fondos de Inversión, S.A. de C.V., Operadora de Fondos de Inversión Banca Mifel, S.A., Institución de Banca Múltiple, Grupo Financiero Mifel Banco Credit Suisse México, S.A., Institución de Banca Múltiple, GFCSM Banco del Bajío, S.A., Institución de Banca Múltiple Banco Regional, S.A., Institución de Banca Múltiple, Banregio Grupo Financiero Casa de Bolsa Ve por Más, S.A. de C.V., Grupo Financiero Ve por Más CI Casa de Bolsa, S.A. de C.V. Compass Investments de México, S.A. de C.V., Soc. Op. de Fondos de Inversión Fóndika, S.A. de C.V., Distribuidora de Acciones de Fondos de Inversión GBM Grupo Bursátil Mexicano, S.A. de C.V., Casa de Bolsa Intercam Fondos, S.A. de C.V., Soc. Op. de Fondos de Inversión, Intercam Gpo. Fin. Invermerica Distribuidora de Fondos, S.A. de C.V., Soc. Dist. Int. de Accs. de F. Inv. Kuspit Casa de Bolsa, S.A. de C.V. J.P. Morgan Casa de Bolsa, S.A. de C.V., J.P. Morgan Grupo Financiero Más Fondos, S.A. de C.V., Sociedad Operadora de Fondos de Inversión Monex Casa de Bolsa, S.A. de C.V., Monex Grupo Financiero O'Rourke & Asociados, S.A. de C.V., Soc. Dist. de Accs. de Fondos de Inversión Skandia Operadora de Fondos, S.A. de C.V., Soc. Op. de Fondos de Inversión UBS Casa de Bolsa, S.A. de C.V. Vector Casa de Bolsa, S.A. de C.V.
Valuadora	Operadora COVAF, S.A. de C.V., Soc. Operadora Limitada de Fondos de Inversión
Calificadora	Moody's Local MX S.A. de C.V., I.C.V.

ADVERTENCIAS

Las inversiones realizadas en el Fondo de Inversión no se encuentran protegidas ni garantizadas por el Gobierno Federal ni las entidades de la administración pública paraestatal.

La autorización de los prospectos de información al público inversionista no implica certificación sobre la bondad de las acciones que emitan o sobre la solvencia, liquidez, calidad crediticia o desempeño futuro de los fondos, ni de los Activos Objeto de Inversión que conforman su cartera.

Ningún intermediario financiero, apoderado para celebrar operaciones con el público o cualquier persona, está autorizado para proporcionar información o hacer declaración alguna adicional al contenido del documento con información clave para la inversión, por lo que deberán entenderse como no autorizadas por el Fondo de Inversión.

Para mayor información, visite la página electrónica de la sociedad operadora que administra al Fondo de inversión y/o sociedad distribuidora(s), donde podrá consultar el prospecto de información al público inversionista actualizado del Fondo de inversión, así como la información actualizada sobre la cartera de inversiones.

El presente documento y el prospecto de información al público inversionista, son los únicos documentos de venta que reconoce el Fondo de inversión como válidos

CENTRO DE ATENCIÓN AL CLIENTE

Contacto	servicioclientes@principal.com
Número telefónico	81 8056 4624
Horario	8:00 a 18:00 hrs.

PÁGINA(S) ELECTRÓNICA(S)

Operadora	www.principal.com.mx		
Distribuidora(s)	www.principal.com.mx	http://cgcompass.com/mexico	
	www.mifel.com.mx	www.fondika.com	www.masfondos.com
	www.credit-suisse.com	https://gbm.com	www.monex.com.mx
	www.bb.com.mx	www.intercam.com.mx	www.oafondos.com.mx
	www.banregio.com	www.invermerica.com	www.skandia.com.mx
	www.cb.vepormas.com.mx	https://kuspit.com	www.ubs.com.mx
	www.cicb.com.mx	www.jpmorgan.com	www.vector.com.mx

Tipo	Fondo de Inversión en Instrumentos de Deuda	Clase y serie accionaria	Posibles adquirentes	Montos mínimos de inversión (\$)
Categoría	IDMPZO - Mediano Plazo	FFR	Fondo de Fondos	N/A
Clave de pizarra	PRINFMP			
Calificación	AAAf.mx, MRA2.mx			
Fecha de autorización	20 de diciembre de 2019			

IMPORTANTE: El valor de un Fondo de Inversión, cualquiera que sea su política de inversión, está sujeta a la fluctuación de los mercados, por lo que el inversionista puede obtener ganancias o pérdidas.

OBJETIVO DE INVERSIÓN El Fondo invertirá primordialmente en instrumentos de deuda nacionales (incluyendo Fondos de inversión), complementariamente hasta un 20% en instrumentos de deuda denominados en UDIs y en moneda extranjera, hasta un 20% en Valores respaldados por activos, hasta 20% en ETFs de deuda y hasta un 20% en valores de deuda listados en el SIC denominados en moneda extranjera. El Fondo está enfocado a inversionistas que buscan optimizar sus recursos con un riesgo bajo a moderado en un mediano plazo. El plazo sugerido de inversión en el Fondo es de un año.

INFORMACIÓN RELEVANTE

El principal riesgo al que está expuesto el fondo es:

* Riesgo de mercado bajo a moderado, ya que mantiene una exposición en instrumentos de deuda corporativa de alta calidad crediticia y gubernamental, por lo que el principal riesgo está asociado a variaciones al alza de la tasa de interés para instrumentos de cupón fijo o cupón cero y a una baja en esta, para los de cupón variable, resultando así en una disminución del valor del fondo.

“Los fondos de inversión no cuentan con asamblea de accionistas, consejo de administración o comisario:

•Las funciones de la asamblea de accionistas, así como las actividades del consejo de administración están encomendadas a Principal Fondos de Inversión, S.A. de C.V., Operadora de Fondos de Inversión.

•La vigilancia del fondo de inversión está asignada al contralor normativo de dicha sociedad operadora”.

Valor en Riesgo (VaR) de la cartera de inversión respecto de sus activos netos:

0.27% con una probabilidad de 95%.

La pérdida que en un escenario pesimista (5 en 100 veces) puede enfrentar el Fondo de inversión en un lapso de 1 día, es de 2.70 pesos por cada 1000 invertidos (Este dato es solo una estimación, las expectativas de pérdida podrían ser mayores, incluso por el monto total de la inversión realizada y es válida únicamente en condiciones normales de mercado).

DESEMPEÑO HISTÓRICO

Serie: "FFR"

Índice de Referencia: PiPG-Cetes al 100%

Tabla de Rendimientos nominales anualizados

	Último mes %	Últimos 3 meses %	Últimos 12 meses %	2022	2021	2020
Rendimiento Bruto	13.39%	14.25%	11.83%	7.16%	3.73%	4.67%
Rendimiento Neto	N/A	N/A	N/A	N/A	N/A	N/A
Tasa libre de riesgo (Cetes 28 días)	11.75%	11.55%	11.71%	7.69%	4.58%	5.71%
Índice referencia	11.78%	12.72%	11.36%	7.46%	4.31%	6.48%

El rendimiento neto es después de comisiones y el que obtuvo el inversionista en el periodo.

La tasa libre de riesgo es una tasa que no incluye descuentos por comisiones, impuestos o cualquier otro gasto.

* El desempeño del Fondo de Inversión en el pasado no es indicativo del desempeño que la inversión tendrá en el futuro.

RÉGIMEN Y POLÍTICA DE INVERSIÓN

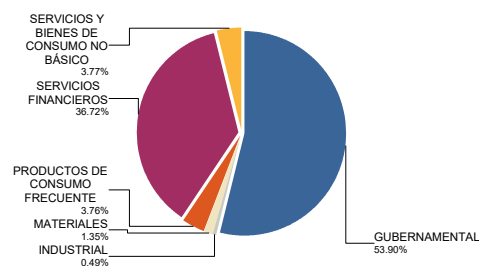
- a) El Fondo sigue una estrategia de administración activa.
- b) El Fondo podrá invertir hasta un 100% en instrumentos de deuda gubernamentales y corporativos denominados en pesos mexicanos, incluyendo Fondos de inversión en instrumentos de deuda nacionales.
- c) El Fondo invertirá principalmente en instrumentos de deuda denominados en pesos mexicanos, emitidos por el Gobierno Federal, Bancos, y/o Empresas Públicas y/o empresas paraestatales, y en menor medida en valores respaldados por activos de la más alta calidad crediticia del mercado nacional.
- d) El Fondo utilizará como referencia el Índice PiPG-Cetes al 100%.
- e) El Fondo podrá invertir en activos emitidos por Fondos del mismo Consorcio o Grupo Empresarial al que pertenece la sociedad operadora.
- f) El Fondo no realizará operaciones de préstamo de valores ni con instrumentos financieros derivados
- g) El Fondo podrá invertir en valores respaldados por activos hasta un 20% y en certificados bursátiles indizados de deuda (ETFs o TRACs) hasta 20%, no celebrará operaciones con valores estructurados.

COMPOSICIÓN DE LA CARTERA DE INVERSIÓN

Principales inversiones al mes de diciembre 2023

Clave de Pizarra	Activo objeto de inversión			Monto Miles de \$	%
	Emisora	Nombre/Subyacente	Tipo		
CETES 250710	CETES	CETES	REPORTO	145,589	13.58
CETES 240111	CETES	CETES	DEUDA	130,732	12.19
MSF0925 FLOAT	Morgan Stanley Fin.	MSF0925	DEUDA	75,839	7.07
CETELEM 22	CETELEM, SA de CV	CETELEM	DEUDA	70,427	6.57
CIT1125 FLOAT	CitiGroup Global Mkt	CIT1125	DEUDA	61,182	5.70
BPAG91 270506	BPAG91	BPAG91	DEUDA	59,972	5.59
DESCB 22	Banco Invex, S.A.	DESCB	DEUDA	55,728	5.20
BPAG91 251231	BPAG91	BPAG91	DEUDA	51,287	4.78
GSF0325 FLOAT	GS Finance Corp.	GSF0325	DEUDA	50,567	4.72
BPAG28 261105	BPAG28	BPAG28	DEUDA	50,152	4.68
Cartera Total				1,072,435	100

Por sector de actividad económica



Pagadas por el cliente

Concepto	Serie "FFR"		Serie más representativa "F1"	
	%	\$	%	\$
Incumplimiento plazo mínimo de permanencia	0.00%	\$0.00	0.00%	\$0.00
Incumplimiento saldo mínimo de inversión	0.00%	\$0.00	0.00%	\$0.00
Compra de acciones	0.00%	\$0.00	0.00%	\$0.00
Venta de acciones	0.00%	\$0.00	0.00%	\$0.00
Servicios por asesoría	0.00%	\$0.00	0.00%	\$0.00
Servicio administración de acciones	0.00%	\$0.00	0.00%	\$0.00
Otras	0.00%	\$0.00	0.00%	\$0.00
Total	0.00%	\$0.00	0.00%	\$0.00

Consultar detalle de comisiones en la guía de servicios de inversión.

Pagadas por el Fondo de inversión

Concepto	Serie "FFR"		Serie más representativa "F1"	
	%	\$	%	\$
Administración de activos*	0.30	3.00	1.60	16.00
Administración de activos / sobre desempeño	0.00	0.00	0.00	0.00
Distribución de acciones	0.00	0.00	0.00	0.00
Valuación de acciones	0.00	0.00	0.01	0.10
Depósito de activos objeto de inversión	0.00	0.00	0.00	0.00
Depósito de acciones	0.00	0.00	0.00	0.00
Contabilidad	0.00	0.00	0.00	0.00
Otras	0.00	0.00	0.06	0.60
Total	0.30	3.00	1.67	16.70

Monto por cada \$1,000 pesos invertidos.

Algunos prestadores de servicios pueden establecer acuerdos con el Fondo de Inversión y ofrecerle descuentos por sus servicios. Para conocer de su existencia y el posible beneficio para usted, pregunte con su distribuidor.

El prospecto de información contiene un mayor detalle de los conflictos de intereses a los que pudiera estar sujeto cualquier prestador de servicios del Fondo de Inversión.

POLÍTICAS DE COMPRA Y VENTA DE ACCIONES

Plazo mínimo de permanencia	No Aplica.	Liquidez	Diaria.
Recepción de órdenes	Todos los días hábiles.	Horario	De 8:30 hrs a 13:00 hrs.
Ejecución de operaciones	Mismo día de la recepción de las órdenes.	Límites de recompra	20%
Liquidación de operaciones	Órdenes de compra y venta 48 horas hábiles después de la ejecución.	Diferencial*	No se ha aplicado el diferencial.

* El Fondo de Inversión ante condiciones desordenadas del mercado u operaciones inusuales podrá aplicar al precio de valuación de sus acciones, el diferencial que haya determinado previamente, a favor de quienes permanecen en el Fondo.

PRESTADORES DE SERVICIOS

Operadora	Principal Fondos de Inversión, S.A. de C.V., Operadora de Fondos de Inversión, Principal Grupo Financiero
Distribuidora(s)	<ul style="list-style-type: none"> Principal Fondos de Inversión, S.A. de C.V., Operadora de Fondos de Inversión Banca Mifel, S.A., Institución de Banca Múltiple, Grupo Financiero Mifel Banco Credit Suisse México, S.A., Institución de Banca Múltiple, GFCSM Banco del Bajío, S.A., Institución de Banca Múltiple Banco Regional, S.A., Institución de Banca Múltiple, Banregio Grupo Financiero Casa de Bolsa Ve por Más, S.A. de C.V., Grupo Financiero Ve por Más CI Casa de Bolsa, S.A. de C.V. Compass Investments de México, S.A. de C.V., Soc. Op. de Fondos de Inversión Fóndika, S.A. de C.V., Distribuidora de Acciones de Fondos de Inversión GBM Grupo Bursátil Mexicano, S.A. de C.V., Casa de Bolsa Intercam Fondos, S.A. de C.V., Soc. Op. de Fondos de Inversión, Intercam Gpo. Fin. Invermerica Distribuidora de Fondos, S.A. de C.V., Soc. Dist. Int. de Accs. de F. Inv. Kuspit Casa de Bolsa, S.A. de C.V. J.P. Morgan Casa de Bolsa, S.A. de C.V., J.P. Morgan Grupo Financiero Más Fondos, S.A. de C.V., Sociedad Operadora de Fondos de Inversión Monex Casa de Bolsa, S.A. de C.V., Monex Grupo Financiero O'Rourke & Asociados, S.A. de C.V., Soc. Dist. de Accs. de Fondos de Inversión Skandia Operadora de Fondos, S.A. de C.V., Soc. Op. de Fondos de Inversión UBS Casa de Bolsa, S.A. de C.V. Vector Casa de Bolsa, S.A. de C.V.
Valuadora	Operadora COVAF, S.A. de C.V., Soc. Operadora Limitada de Fondos de Inversión
Calificadora	Moody's Local MX S.A. de C.V., I.C.V.

ADVERTENCIAS

Las inversiones realizadas en el Fondo de Inversión no se encuentran protegidas ni garantizadas por el Gobierno Federal ni las entidades de la administración pública paraestatal.

La autorización de los prospectos de información al público inversionista no implica certificación sobre la bondad de las acciones que emitan o sobre la solvencia, liquidez, calidad crediticia o desempeño futuro de los fondos, ni de los Activos Objeto de Inversión que conforman su cartera.

Ningún intermediario financiero, apoderado para celebrar operaciones con el público o cualquier persona, está autorizado para proporcionar información o hacer declaración alguna adicional al contenido del documento con información clave para la inversión, por lo que deberán entenderse como no autorizadas por el Fondo de Inversión.

Para mayor información, visite la página electrónica de la sociedad operadora que administra al Fondo de inversión y/o sociedad distribuidora(s), donde podrá consultar el prospecto de información al público inversionista actualizado del Fondo de inversión, así como la información actualizada sobre la cartera de inversiones.

El presente documento y el prospecto de información al público inversionista, son los únicos documentos de venta que reconoce el Fondo de inversión como válidos

CENTRO DE ATENCIÓN AL CLIENTE

Contacto	servicioclientes@principal.com
Número telefónico	81 8056 4624
Horario	8:00 a 18:00 hrs.

PÁGINA(S) ELECTRÓNICA(S)

Operadora	www.principal.com.mx		
Distribuidora(s)	www.principal.com.mx	http://cgcompass.com/mexico	
	www.mifel.com.mx	www.fondika.com	www.masfondos.com
	www.credit-suisse.com	https://gbm.com	www.monex.com.mx
	www.bb.com.mx	www.intercam.com.mx	www.oafondos.com.mx
	www.banregio.com	www.invermerica.com	www.skandia.com.mx
	www.cb.vepormas.com.mx	https://kuspit.com	www.ubs.com.mx
	www.cicb.com.mx	www.jpmorgan.com	www.vector.com.mx

Tipo	Fondo de Inversión en Instrumentos de Deuda	Clase y serie accionaria	Posibles adquirentes	Montos mínimos de inversión (\$)
Categoría	IDMPZO - Mediano Plazo	FFX	Fondo de Fondos	N/A
Clave de pizarra	PRINFMP			
Calificación	AAAf.mx, MRA2.mx			
Fecha de autorización	20 de diciembre de 2019			

IMPORTANTE: El valor de un Fondo de Inversión, cualquiera que sea su política de inversión, está sujeta a la fluctuación de los mercados, por lo que el inversionista puede obtener ganancias o pérdidas.

OBJETIVO DE INVERSIÓN El Fondo invertirá primordialmente en instrumentos de deuda nacionales (incluyendo Fondos de inversión), complementariamente hasta un 20% en instrumentos de deuda denominados en UDIs y en moneda extranjera, hasta un 20% en Valores respaldados por activos, hasta 20% en ETFs de deuda y hasta un 20% en valores de deuda listados en el SIC denominados en moneda extranjera. El Fondo está enfocado a inversionistas que buscan optimizar sus recursos con un riesgo bajo a moderado en un mediano plazo. El plazo sugerido de inversión en el Fondo es de un año.

INFORMACIÓN RELEVANTE

El principal riesgo al que está expuesto el fondo es:

* Riesgo de mercado bajo a moderado, ya que mantiene una exposición en instrumentos de deuda corporativa de alta calidad crediticia y gubernamental, por lo que el principal riesgo está asociado a variaciones al alza de la tasa de interés para instrumentos de cupón fijo o cupón cero y a una baja en esta, para los de cupón variable, resultando así en una disminución del valor del fondo.

“Los fondos de inversión no cuentan con asamblea de accionistas, consejo de administración o comisario:

•Las funciones de la asamblea de accionistas, así como las actividades del consejo de administración están encomendadas a Principal Fondos de Inversión, S.A. de C.V., Operadora de Fondos de Inversión.

•La vigilancia del fondo de inversión está asignada al contralor normativo de dicha sociedad operadora”.

Valor en Riesgo (VaR) de la cartera de inversión respecto de sus activos netos:

0.27% con una probabilidad de 95%.

La pérdida que en un escenario pesimista (5 en 100 veces) puede enfrentar el Fondo de inversión en un lapso de 1 día, es de 2.70 pesos por cada 1000 invertidos (Este dato es solo una estimación, las expectativas de pérdida podrían ser mayores, incluso por el monto total de la inversión realizada y es válida únicamente en condiciones normales de mercado).

DESEMPEÑO HISTÓRICO

Serie: "FFX"

Índice de Referencia: PiPG-Cetes al 100%

Tabla de Rendimientos nominales anualizados

	Último mes %	Últimos 3 meses %	Últimos 12 meses %	2022	2021	2020
Rendimiento Bruto	13.39%	14.25%	11.83%	7.16%	3.73%	4.67%
Rendimiento Neto	13.18%	14.04%	11.63%	6.89%	4.51%	5.98%
Tasa libre de riesgo (Cetes 28 días)	11.75%	11.55%	11.71%	7.69%	4.58%	5.71%
Índice referencia	11.78%	12.72%	11.36%	7.46%	4.31%	6.48%

El rendimiento neto es después de comisiones y el que obtuvo el inversionista en el periodo.

La tasa libre de riesgo es una tasa que no incluye descuentos por comisiones, impuestos o cualquier otro gasto.

* El desempeño del Fondo de Inversión en el pasado no es indicativo del desempeño que la inversión tendrá en el futuro.

RÉGIMEN Y POLÍTICA DE INVERSIÓN

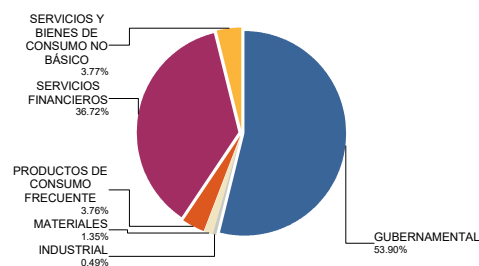
- a) El Fondo sigue una estrategia de administración activa.
- b) El Fondo podrá invertir hasta un 100% en instrumentos de deuda gubernamentales y corporativos denominados en pesos mexicanos, incluyendo Fondos de inversión en instrumentos de deuda nacionales.
- c) El Fondo invertirá principalmente en instrumentos de deuda denominados en pesos mexicanos, emitidos por el Gobierno Federal, Bancos, y/o Empresas Públicas y/o empresas paraestatales, y en menor medida en valores respaldados por activos de la más alta calidad crediticia del mercado nacional.
- d) El Fondo utilizará como referencia el Índice PiPG-Cetes al 100%.
- e) El Fondo podrá invertir en activos emitidos por Fondos del mismo Consorcio o Grupo Empresarial al que pertenece la sociedad operadora.
- f) El Fondo no realizará operaciones de préstamo de valores ni con instrumentos financieros derivados
- g) El Fondo podrá invertir en valores respaldados por activos hasta un 20% y en certificados bursátiles indizados de deuda (ETFs o TRACs) hasta 20%, no celebrará operaciones con valores estructurados.

COMPOSICIÓN DE LA CARTERA DE INVERSIÓN

Principales inversiones al mes de diciembre 2023

Clave de Pizarra	Activo objeto de inversión			Monto Miles de \$	%
	Emisora	Nombre/Subyacente	Tipo		
CETES 250710	CETES	CETES	REPORTO	145,589	13.58
CETES 240111	CETES	CETES	DEUDA	130,732	12.19
MSF0925 FLOAT	Morgan Stanley Fin.	MSF0925	DEUDA	75,839	7.07
CETELEM 22	CETELEM, SA de CV	CETELEM	DEUDA	70,427	6.57
CIT1125 FLOAT	CitiGroup Global Mkt	CIT1125	DEUDA	61,182	5.70
BPAG91 270506	BPAG91	BPAG91	DEUDA	59,972	5.59
DESCB 22	Banco Invex, S.A.	DESCB	DEUDA	55,728	5.20
BPAG91 251231	BPAG91	BPAG91	DEUDA	51,287	4.78
GSF0325 FLOAT	GS Finance Corp.	GSF0325	DEUDA	50,567	4.72
BPAG28 261105	BPAG28	BPAG28	DEUDA	50,152	4.68
Cartera Total				1,072,435	100

Por sector de actividad económica



Pagadas por el cliente

Concepto	Serie "FFX"		Serie más representativa "F1"	
	%	\$	%	\$
Incumplimiento plazo mínimo de permanencia	0.00%	\$0.00	0.00%	\$0.00
Incumplimiento saldo mínimo de inversión	0.00%	\$0.00	0.00%	\$0.00
Compra de acciones	0.00%	\$0.00	0.00%	\$0.00
Venta de acciones	0.00%	\$0.00	0.00%	\$0.00
Servicios por asesoría	0.00%	\$0.00	0.00%	\$0.00
Servicio administración de acciones	0.00%	\$0.00	0.00%	\$0.00
Otras	0.00%	\$0.00	0.00%	\$0.00
Total	0.00%	\$0.00	0.00%	\$0.00

Consultar detalle de comisiones en la guía de servicios de inversión.

Pagadas por el Fondo de inversión

Concepto	Serie "FFX"		Serie más representativa "F1"	
	%	\$	%	\$
Administración de activos*	0.30	3.00	1.60	16.00
Administración de activos / sobre desempeño	0.00	0.00	0.00	0.00
Distribución de acciones	0.00	0.00	0.00	0.00
Valuación de acciones	0.00	0.00	0.01	0.10
Depósito de activos objeto de inversión	0.00	0.00	0.00	0.00
Depósito de acciones	0.00	0.00	0.00	0.00
Contabilidad	0.00	0.00	0.00	0.00
Otras	0.00	0.00	0.06	0.60
Total	0.30	3.00	1.67	16.70

Monto por cada \$1,000 pesos invertidos.

Algunos prestadores de servicios pueden establecer acuerdos con el Fondo de Inversión y ofrecerle descuentos por sus servicios. Para conocer de su existencia y el posible beneficio para usted, pregunte con su distribuidor.

El prospecto de información contiene un mayor detalle de los conflictos de intereses a los que pudiera estar sujeto cualquier prestador de servicios del Fondo de Inversión.

POLÍTICAS DE COMPRA Y VENTA DE ACCIONES

Plazo mínimo de permanencia	No Aplica.	Liquidez	Diaria.
Recepción de órdenes	Todos los días hábiles.	Horario	De 8:30 hrs a 13:00 hrs.
Ejecución de operaciones	Mismo día de la recepción de las órdenes.	Límites de recompra	20%
Liquidación de operaciones	Órdenes de compra y venta 48 horas hábiles después de la ejecución.	Diferencial*	No se ha aplicado el diferencial.

* El Fondo de Inversión ante condiciones desordenadas del mercado u operaciones inusuales podrá aplicar al precio de valuación de sus acciones, el diferencial que haya determinado previamente, a favor de quienes permanecen en el Fondo.

PRESTADORES DE SERVICIOS

Operadora	Principal Fondos de Inversión, S.A. de C.V., Operadora de Fondos de Inversión, Principal Grupo Financiero
Distribuidora(s)	<ul style="list-style-type: none"> Principal Fondos de Inversión, S.A. de C.V., Operadora de Fondos de Inversión Banca Mifel, S.A., Institución de Banca Múltiple, Grupo Financiero Mifel Banco Credit Suisse México, S.A., Institución de Banca Múltiple, GFCSM Banco del Bajío, S.A., Institución de Banca Múltiple Banco Regional, S.A., Institución de Banca Múltiple, Banregio Grupo Financiero Casa de Bolsa Ve por Más, S.A. de C.V., Grupo Financiero Ve por Más CI Casa de Bolsa, S.A. de C.V. Compass Investments de México, S.A. de C.V., Soc. Op. de Fondos de Inversión Fóndika, S.A. de C.V., Distribuidora de Acciones de Fondos de Inversión GBM Grupo Bursátil Mexicano, S.A. de C.V., Casa de Bolsa Intercam Fondos, S.A. de C.V., Soc. Op. de Fondos de Inversión, Intercam Gpo. Fin. Invermerica Distribuidora de Fondos, S.A. de C.V., Soc. Dist. Int. de Accs. de F. Inv. Kuspit Casa de Bolsa, S.A. de C.V. J.P. Morgan Casa de Bolsa, S.A. de C.V., J.P. Morgan Grupo Financiero Más Fondos, S.A. de C.V., Sociedad Operadora de Fondos de Inversión Monex Casa de Bolsa, S.A. de C.V., Monex Grupo Financiero O'Rourke & Asociados, S.A. de C.V., Soc. Dist. de Accs. de Fondos de Inversión Skandia Operadora de Fondos, S.A. de C.V., Soc. Op. de Fondos de Inversión UBS Casa de Bolsa, S.A. de C.V. Vector Casa de Bolsa, S.A. de C.V.
Valuadora	Operadora COVAF, S.A. de C.V., Soc. Operadora Limitada de Fondos de Inversión
Calificadora	Moody's Local MX S.A. de C.V., I.C.V.

ADVERTENCIAS

Las inversiones realizadas en el Fondo de Inversión no se encuentran protegidas ni garantizadas por el Gobierno Federal ni las entidades de la administración pública paraestatal.

La autorización de los prospectos de información al público inversionista no implica certificación sobre la bondad de las acciones que emitan o sobre la solvencia, liquidez, calidad crediticia o desempeño futuro de los fondos, ni de los Activos Objeto de Inversión que conforman su cartera.

Ningún intermediario financiero, apoderado para celebrar operaciones con el público o cualquier persona, está autorizado para proporcionar información o hacer declaración alguna adicional al contenido del documento con información clave para la inversión, por lo que deberán entenderse como no autorizadas por el Fondo de Inversión.

Para mayor información, visite la página electrónica de la sociedad operadora que administra al Fondo de inversión y/o sociedad distribuidora(s), donde podrá consultar el prospecto de información al público inversionista actualizado del Fondo de inversión, así como la información actualizada sobre la cartera de inversiones.

El presente documento y el prospecto de información al público inversionista, son los únicos documentos de venta que reconoce el Fondo de inversión como válidos

CENTRO DE ATENCIÓN AL CLIENTE

Contacto	servicioclientes@principal.com
Número telefónico	81 8056 4624
Horario	8:00 a 18:00 hrs.

PÁGINA(S) ELECTRÓNICA(S)

Operadora	www.principal.com.mx		
Distribuidora(s)	www.principal.com.mx	http://cgcompass.com/mexico	
	www.mifel.com.mx	www.fondika.com	www.masfondos.com
	www.credit-suisse.com	https://gbm.com	www.monex.com.mx
	www.bb.com.mx	www.intercam.com.mx	www.oafondos.com.mx
	www.banregio.com	www.invermerica.com	www.skandia.com.mx
	www.cb.vepormas.com.mx	https://kuspit.com	www.ubs.com.mx
	www.cicb.com.mx	www.jpmorgan.com	www.vector.com.mx

Tipo	Fondo de Inversión en Instrumentos de Deuda	Clase y serie accionaria	Posibles adquirentes	Montos mínimos de inversión (\$)
Categoría	IDMPZO - Mediano Plazo	FZ	Personas Físicas	Serie por criterios de servicios de inversión
Clave de pizarra	PRINFMP			
Calificación	AAAf.mx, MRA2.mx			
Fecha de autorización	20 de diciembre de 2019			

IMPORTANTE: El valor de un Fondo de Inversión, cualquiera que sea su política de inversión, está sujeta a la fluctuación de los mercados, por lo que el inversionista puede obtener ganancias o pérdidas.

OBJETIVO DE INVERSIÓN El Fondo invertirá primordialmente en instrumentos de deuda nacionales (incluyendo Fondos de inversión), complementariamente hasta un 20% en instrumentos de deuda denominados en UDIs y en moneda extranjera, hasta un 20% en Valores respaldados por activos, hasta 20% en ETFs de deuda y hasta un 20% en valores de deuda listados en el SIC denominados en moneda extranjera. El Fondo está enfocado a inversionistas que buscan optimizar sus recursos con un riesgo bajo a moderado en un mediano plazo. El plazo sugerido de inversión en el Fondo es de un año.

INFORMACIÓN RELEVANTE

El principal riesgo al que está expuesto el fondo es:

* Riesgo de mercado bajo a moderado, ya que mantiene una exposición en instrumentos de deuda corporativa de alta calidad crediticia y gubernamental, por lo que el principal riesgo está asociado a variaciones al alza de la tasa de interés para instrumentos de cupón fijo o cupón cero y a una baja en esta, para los de cupón variable, resultando así en una disminución del valor del fondo.

“Los fondos de inversión no cuentan con asamblea de accionistas, consejo de administración o comisario:

•Las funciones de la asamblea de accionistas, así como las actividades del consejo de administración están encomendadas a Principal Fondos de Inversión, S.A. de C.V., Operadora de Fondos de Inversión.

•La vigilancia del fondo de inversión está asignada al contralor normativo de dicha sociedad operadora”.

Valor en Riesgo (VaR) de la cartera de inversión respecto de sus activos netos:

0.27% con una probabilidad de 95%.

La pérdida que en un escenario pesimista (5 en 100 veces) puede enfrentar el Fondo de inversión en un lapso de 1 día, es de 2.70 pesos por cada 1000 invertidos (Este dato es solo una estimación, las expectativas de pérdida podrían ser mayores, incluso por el monto total de la inversión realizada y es válida únicamente en condiciones normales de mercado).

DESEMPEÑO HISTÓRICO

Serie: "FZ"

Índice de Referencia: PiPG-Cetes al 100%

Tabla de Rendimientos nominales anualizados

	Último mes %	Últimos 3 meses %	Últimos 12 meses %	2022	2021	2020
Rendimiento Bruto	13.39%	14.25%	11.83%	7.16%	3.73%	4.67%
Rendimiento Neto	N/A	N/A	N/A	N/A	N/A	N/A
Tasa libre de riesgo (Cetes 28 días)	11.75%	11.55%	11.71%	7.69%	4.58%	5.71%
Índice referencia	11.78%	12.72%	11.36%	7.46%	4.31%	6.48%

El rendimiento neto es después de comisiones y el que obtuvo el inversionista en el periodo.

La tasa libre de riesgo es una tasa que no incluye descuentos por comisiones, impuestos o cualquier otro gasto.

* El desempeño del Fondo de Inversión en el pasado no es indicativo del desempeño que la inversión tendrá en el futuro.

RÉGIMEN Y POLÍTICA DE INVERSIÓN

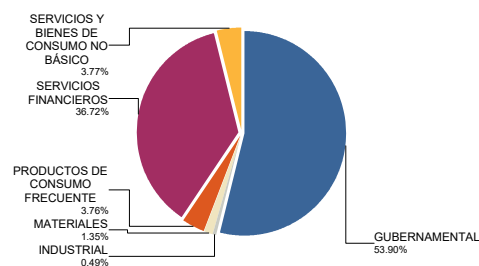
- a) El Fondo sigue una estrategia de administración activa.
- b) El Fondo podrá invertir hasta un 100% en instrumentos de deuda gubernamentales y corporativos denominados en pesos mexicanos, incluyendo Fondos de inversión en instrumentos de deuda nacionales.
- c) El Fondo invertirá principalmente en instrumentos de deuda denominados en pesos mexicanos, emitidos por el Gobierno Federal, Bancos, y/o Empresas Públicas y/o empresas paraestatales, y en menor medida en valores respaldados por activos de la más alta calidad crediticia del mercado nacional.
- d) El Fondo utilizará como referencia el Índice PiPG-Cetes al 100%.
- e) El Fondo podrá invertir en activos emitidos por Fondos del mismo Consorcio o Grupo Empresarial al que pertenece la sociedad operadora.
- f) El Fondo no realizará operaciones de préstamo de valores ni con instrumentos financieros derivados
- g) El Fondo podrá invertir en valores respaldados por activos hasta un 20% y en certificados bursátiles indizados de deuda (ETFs o TRACs) hasta 20%, no celebrará operaciones con valores estructurados.

COMPOSICIÓN DE LA CARTERA DE INVERSIÓN

Principales inversiones al mes de diciembre 2023

Clave de Pizarra	Activo objeto de inversión			Monto Miles de \$	%
	Emisora	Nombre/Subyacente	Tipo		
CETES 250710	CETES	CETES	REPORTO	145,589	13.58
CETES 240111	CETES	CETES	DEUDA	130,732	12.19
MSF0925 FLOAT	Morgan Stanley Fin.	MSF0925	DEUDA	75,839	7.07
CETELEM 22	CETELEM, SA de CV	CETELEM	DEUDA	70,427	6.57
CIT1125 FLOAT	CitiGroup Global Mkt	CIT1125	DEUDA	61,182	5.70
BPAG91 270506	BPAG91	BPAG91	DEUDA	59,972	5.59
DESCB 22	Banco Invex, S.A.	DESCB	DEUDA	55,728	5.20
BPAG91 251231	BPAG91	BPAG91	DEUDA	51,287	4.78
GSF0325 FLOAT	GS Finance Corp.	GSF0325	DEUDA	50,567	4.72
BPAG28 261105	BPAG28	BPAG28	DEUDA	50,152	4.68
Cartera Total				1,072,435	100

Por sector de actividad económica



Pagadas por el cliente

Concepto	Serie "FZ"		Serie más representativa "F1"	
	%	\$	%	\$
Incumplimiento plazo mínimo de permanencia	0.00%	\$0.00	0.00%	\$0.00
Incumplimiento saldo mínimo de inversión	0.00%	\$0.00	0.00%	\$0.00
Compra de acciones	0.00%	\$0.00	0.00%	\$0.00
Venta de acciones	0.00%	\$0.00	0.00%	\$0.00
Servicios por asesoría	0.00%	\$0.00	0.00%	\$0.00
Servicio administración de acciones	0.00%	\$0.00	0.00%	\$0.00
Otras	0.00%	\$0.00	0.00%	\$0.00
Total	0.00%	\$0.00	0.00%	\$0.00

Consultar detalle de comisiones en la guía de servicios de inversión.

Pagadas por el Fondo de inversión

Concepto	Serie "FZ"		Serie más representativa "F1"	
	%	\$	%	\$
Administración de activos*	0.15	1.50	1.60	16.00
Administración de activos / sobre desempeño	0.00	0.00	0.00	0.00
Distribución de acciones	0.00	0.00	0.00	0.00
Valuación de acciones	0.00	0.00	0.01	0.10
Depósito de activos objeto de inversión	0.00	0.00	0.00	0.00
Depósito de acciones	0.00	0.00	0.00	0.00
Contabilidad	0.00	0.00	0.00	0.00
Otras	0.00	0.00	0.06	0.60
Total	0.15	1.50	1.67	16.70

Monto por cada \$1,000 pesos invertidos.

POLÍTICAS DE COMPRA Y VENTA DE ACCIONES

Plazo mínimo de permanencia	No Aplica.	Liquidez	Diaria.
Recepción de órdenes	Todos los días hábiles.	Horario	De 8:30 hrs a 13:00 hrs.
Ejecución de operaciones	Mismo día de la recepción de las órdenes.	Límites de recompra	20%
Liquidación de operaciones	Órdenes de compra y venta 48 horas hábiles después de la ejecución.	Diferencial*	No se ha aplicado el diferencial.

* El Fondo de Inversión ante condiciones desordenadas del mercado u operaciones inusuales podrá aplicar al precio de valuación de sus acciones, el diferencial que haya determinado previamente, a favor de quienes permanecen en el Fondo.

PRESTADORES DE SERVICIOS

Operadora	Principal Fondos de Inversión, S.A. de C.V., Operadora de Fondos de Inversión, Principal Grupo Financiero
Distribuidora(s)	<ul style="list-style-type: none"> Principal Fondos de Inversión, S.A. de C.V., Operadora de Fondos de Inversión Banca Mifel, S.A., Institución de Banca Múltiple, Grupo Financiero Mifel Banco Credit Suisse México, S.A., Institución de Banca Múltiple, GFCSM Banco del Bajío, S.A., Institución de Banca Múltiple Banco Regional, S.A., Institución de Banca Múltiple, Banregio Grupo Financiero Casa de Bolsa Ve por Más, S.A. de C.V., Grupo Financiero Ve por Más CI Casa de Bolsa, S.A. de C.V. Compass Investments de México, S.A. de C.V., Soc. Op. de Fondos de Inversión Fóndika, S.A. de C.V., Distribuidora de Acciones de Fondos de Inversión GBM Grupo Bursátil Mexicano, S.A. de C.V., Casa de Bolsa Intercam Fondos, S.A. de C.V., Soc. Op. de Fondos de Inversión, Intercam Gpo. Fin. Invermerica Distribuidora de Fondos, S.A. de C.V., Soc. Dist. Int. de Accs. de F. Inv. Kuspit Casa de Bolsa, S.A. de C.V. J.P. Morgan Casa de Bolsa, S.A. de C.V., J.P. Morgan Grupo Financiero Más Fondos, S.A. de C.V., Sociedad Operadora de Fondos de Inversión Monex Casa de Bolsa, S.A. de C.V., Monex Grupo Financiero O'Rourke & Asociados, S.A. de C.V., Soc. Dist. de Accs. de Fondos de Inversión Skandia Operadora de Fondos, S.A. de C.V., Soc. Op. de Fondos de Inversión UBS Casa de Bolsa, S.A. de C.V. Vector Casa de Bolsa, S.A. de C.V.
Valuadora	Operadora COVAF, S.A. de C.V., Soc. Operadora Limitada de Fondos de Inversión
Calificadora	Moody's Local MX S.A. de C.V., I.C.V.

CENTRO DE ATENCIÓN AL CLIENTE

Contacto	servicioclientes@principal.com
Número telefónico	81 8056 4624
Horario	8:00 a 18:00 hrs.

PÁGINA(S) ELECTRÓNICA(S)

Operadora	www.principal.com.mx		
Distribuidora(s)	www.principal.com.mx	http://cgcompass.com/mexico	
	www.mifel.com.mx	www.fondika.com	www.masfondos.com
	www.credit-suisse.com	https://gbm.com	www.monex.com.mx
	www.bb.com.mx	www.intercam.com.mx	www.oafondos.com.mx
	www.banregio.com	www.invermerica.com	www.skandia.com.mx
	www.cb.vepormas.com.mx	https://kuspit.com	www.ubs.com.mx
	www.cicb.com.mx	www.jpmorgan.com	www.vector.com.mx

INFORMACIÓN SOBRECIONES Y REMUNERACIONES

Algunos prestadores de servicios pueden establecer acuerdos con el Fondo de Inversión y ofrecerle descuentos por sus servicios. Para conocer de su existencia y el posible beneficio para usted, pregunte con su distribuidor.

El prospecto de información contiene un mayor detalle de los conflictos de intereses a los que pudiera estar sujeto cualquier prestador de servicios del Fondo de Inversión.

ADVERTENCIAS

Las inversiones realizadas en el Fondo de Inversión no se encuentran protegidas ni garantizadas por el Gobierno Federal ni las entidades de la administración pública paraestatal.

La autorización de los prospectos de información al público inversionista no implica certificación sobre la bondad de las acciones que emitan o sobre la solvencia, liquidez, calidad crediticia o desempeño futuro de los fondos, ni de los Activos Objeto de Inversión que conforman su cartera.

Ningún intermediario financiero, apoderado para celebrar operaciones con el público o cualquier persona, está autorizado para proporcionar información o hacer declaración alguna adicional al contenido del documento con información clave para la inversión, por lo que deberán entenderse como no autorizadas por el Fondo de Inversión.

Para mayor información, visite la página electrónica de la sociedad operadora que administra al Fondo de inversión y/o sociedad distribuidora(s), donde podrá consultar el prospecto de información al público inversionista actualizado del Fondo de inversión, así como la información actualizada sobre la cartera de inversiones.

El presente documento y el prospecto de información al público inversionista, son los únicos documentos de venta que reconoce el Fondo de inversión como válidos

Tipo	Fondo de Inversión en Instrumentos de Deuda	Clase y serie accionaria	Posibles adquirentes	Montos mínimos de inversión (\$)
Categoría	IDMPZO - Mediano Plazo	M1	Personas Morales	Serie por criterios de servicios de inversión
Clave de pizarra	PRINFMP			
Calificación	AAAf.mx, MRA2.mx			
Fecha de autorización	20 de diciembre de 2019			

IMPORTANTE: El valor de un Fondo de Inversión, cualquiera que sea su política de inversión, está sujeta a la fluctuación de los mercados, por lo que el inversionista puede obtener ganancias o pérdidas.

OBJETIVO DE INVERSIÓN El Fondo invertirá primordialmente en instrumentos de deuda nacionales (incluyendo Fondos de inversión), complementariamente hasta un 20% en instrumentos de deuda denominados en UDIs y en moneda extranjera, hasta un 20% en Valores respaldados por activos, hasta 20% en ETFs de deuda y hasta un 20% en valores de deuda listados en el SIC denominados en moneda extranjera. El Fondo está enfocado a inversionistas que buscan optimizar sus recursos con un riesgo bajo a moderado en un mediano plazo. El plazo sugerido de inversión en el Fondo es de un año.

INFORMACIÓN RELEVANTE

El principal riesgo al que está expuesto el fondo es:

* Riesgo de mercado bajo a moderado, ya que mantiene una exposición en instrumentos de deuda corporativa de alta calidad crediticia y gubernamental, por lo que el principal riesgo está asociado a variaciones al alza de la tasa de interés para instrumentos de cupón fijo o cupón cero y a una baja en esta, para los de cupón variable, resultando así en una disminución del valor del fondo.

“Los fondos de inversión no cuentan con asamblea de accionistas, consejo de administración o comisario:

•Las funciones de la asamblea de accionistas, así como las actividades del consejo de administración están encomendadas a Principal Fondos de Inversión, S.A. de C.V., Operadora de Fondos de Inversión.

•La vigilancia del fondo de inversión está asignada al contralor normativo de dicha sociedad operadora”.

Valor en Riesgo (VaR) de la cartera de inversión respecto de sus activos netos:

0.27% con una probabilidad de 95%.

La pérdida que en un escenario pesimista (5 en 100 veces) puede enfrentar el Fondo de inversión en un lapso de 1 día, es de 2.70 pesos por cada 1000 invertidos (Este dato es solo una estimación, las expectativas de pérdida podrían ser mayores, incluso por el monto total de la inversión realizada y es válida únicamente en condiciones normales de mercado).

DESEMPEÑO HISTÓRICO

Serie: "M1"

Índice de Referencia: PiPG-Cetes al 100%

Tabla de Rendimientos nominales anualizados

	Último mes %	Últimos 3 meses %	Últimos 12 meses %	2022	2021	2020
Rendimiento Bruto	13.39%	14.25%	11.83%	7.16%	3.73%	4.67%
Rendimiento Neto	11.74%	12.59%	10.21%	5.61%	2.23%	3.17%
Tasa libre de riesgo (Cetes 28 días)	11.75%	11.55%	11.71%	7.69%	4.58%	5.71%
Índice referencia	11.78%	12.72%	11.36%	7.46%	4.31%	6.48%

El rendimiento neto es después de comisiones y el que obtuvo el inversionista en el periodo.

La tasa libre de riesgo es una tasa que no incluye descuentos por comisiones, impuestos o cualquier otro gasto.

* El desempeño del Fondo de Inversión en el pasado no es indicativo del desempeño que la inversión tendrá en el futuro.

RÉGIMEN Y POLÍTICA DE INVERSIÓN

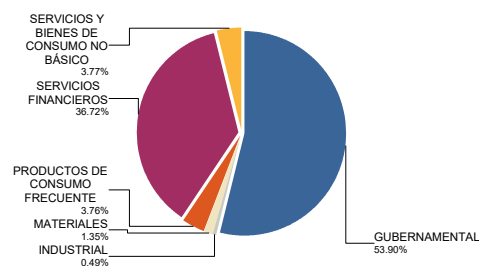
- a) El Fondo sigue una estrategia de administración activa.
- b) El Fondo podrá invertir hasta un 100% en instrumentos de deuda gubernamentales y corporativos denominados en pesos mexicanos, incluyendo Fondos de inversión en instrumentos de deuda nacionales.
- c) El Fondo invertirá principalmente en instrumentos de deuda denominados en pesos mexicanos, emitidos por el Gobierno Federal, Bancos, y/o Empresas Públicas y/o empresas paraestatales, y en menor medida en valores respaldados por activos de la más alta calidad crediticia del mercado nacional.
- d) El Fondo utilizará como referencia el Índice PiPG-Cetes al 100%.
- e) El Fondo podrá invertir en activos emitidos por Fondos del mismo Consorcio o Grupo Empresarial al que pertenece la sociedad operadora.
- f) El Fondo no realizará operaciones de préstamo de valores ni con instrumentos financieros derivados
- g) El Fondo podrá invertir en valores respaldados por activos hasta un 20% y en certificados bursátiles indizados de deuda (ETFs o TRACs) hasta 20%, no celebrará operaciones con valores estructurados.

COMPOSICIÓN DE LA CARTERA DE INVERSIÓN

Principales inversiones al mes de diciembre 2023

Clave de Pizarra	Activo objeto de inversión			Monto Miles de \$	%
	Emisora	Nombre/Subyacente	Tipo		
CETES 250710	CETES	CETES	REPORTO	145,589	13.58
CETES 240111	CETES	CETES	DEUDA	130,732	12.19
MSF0925 FLOAT	Morgan Stanley Fin.	MSF0925	DEUDA	75,839	7.07
CETELEM 22	CETELEM, SA de CV	CETELEM	DEUDA	70,427	6.57
CIT1125 FLOAT	CitiGroup Global Mkt	CIT1125	DEUDA	61,182	5.70
BPAG91 270506	BPAG91	BPAG91	DEUDA	59,972	5.59
DESCB 22	Banco Invex, S.A.	DESCB	DEUDA	55,728	5.20
BPAG91 251231	BPAG91	BPAG91	DEUDA	51,287	4.78
GSF0325 FLOAT	GS Finance Corp.	GSF0325	DEUDA	50,567	4.72
BPAG28 261105	BPAG28	BPAG28	DEUDA	50,152	4.68
Cartera Total				1,072,435	100

Por sector de actividad económica



Pagadas por el cliente

Concepto	Serie "M1"		Serie más representativa "F1"	
	%	\$	%	\$
Incumplimiento plazo mínimo de permanencia	0.00%	\$0.00	0.00%	\$0.00
Incumplimiento saldo mínimo de inversión	0.00%	\$0.00	0.00%	\$0.00
Compra de acciones	0.00%	\$0.00	0.00%	\$0.00
Venta de acciones	0.00%	\$0.00	0.00%	\$0.00
Servicios por asesoría	0.00%	\$0.00	0.00%	\$0.00
Servicio administración de acciones	0.00%	\$0.00	0.00%	\$0.00
Otras	0.00%	\$0.00	0.00%	\$0.00
Total	0.00%	\$0.00	0.00%	\$0.00

Consultar detalle de comisiones en la guía de servicios de inversión.

Pagadas por el Fondo de inversión

Concepto	Serie "M1"		Serie más representativa "F1"	
	%	\$	%	\$
Administración de activos*	1.25	12.50	1.60	16.00
Administración de activos / sobre desempeño	0.00	0.00	0.00	0.00
Distribución de acciones	0.00	0.00	0.00	0.00
Valuación de acciones	0.01	0.10	0.01	0.10
Depósito de activos objeto de inversión	0.00	0.00	0.00	0.00
Depósito de acciones	0.00	0.00	0.00	0.00
Contabilidad	0.00	0.00	0.00	0.00
Otras	0.06	0.60	0.06	0.60
Total	1.32	13.20	1.67	16.70

Monto por cada \$1,000 pesos invertidos.

**INFORMACIÓN SOBRECIONES
Y REMUNERACIONES**

Algunos prestadores de servicios pueden establecer acuerdos con el Fondo de Inversión y ofrecerle descuentos por sus servicios. Para conocer de su existencia y el posible beneficio para usted, pregunte con su distribuidor.

El prospecto de información contiene un mayor detalle de los conflictos de intereses a los que pudiera estar sujeto cualquier prestador de servicios del Fondo de Inversión.

POLÍTICAS DE COMPRA Y VENTA DE ACCIONES

Plazo mínimo de permanencia	No Aplica.	Liquidez	Diaria.
Recepción de órdenes	Todos los días hábiles.	Horario	De 8:30 hrs a 13:00 hrs.
Ejecución de operaciones	Mismo día de la recepción de las órdenes.	Límites de recompra	20%
Liquidación de operaciones	Órdenes de compra y venta 48 horas hábiles después de la ejecución.	Diferencial*	No se ha aplicado el diferencial.

* El Fondo de Inversión ante condiciones desordenadas del mercado u operaciones inusuales podrá aplicar al precio de valuación de sus acciones, el diferencial que haya determinado previamente, a favor de quienes permanecen en el Fondo.

PRESTADORES DE SERVICIOS

Operadora	Principal Fondos de Inversión, S.A. de C.V., Operadora de Fondos de Inversión, Principal Grupo Financiero
Distribuidora(s)	<ul style="list-style-type: none"> Principal Fondos de Inversión, S.A. de C.V., Operadora de Fondos de Inversión Banca Mifel, S.A., Institución de Banca Múltiple, Grupo Financiero Mifel Banco Credit Suisse México, S.A., Institución de Banca Múltiple, GFCSM Banco del Bajío, S.A., Institución de Banca Múltiple Banco Regional, S.A., Institución de Banca Múltiple, Banregio Grupo Financiero Casa de Bolsa Ve por Más, S.A. de C.V., Grupo Financiero Ve por Más CI Casa de Bolsa, S.A. de C.V. Compass Investments de México, S.A. de C.V., Soc. Op. de Fondos de Inversión Fóndika, S.A. de C.V., Distribuidora de Acciones de Fondos de Inversión GBM Grupo Bursátil Mexicano, S.A. de C.V., Casa de Bolsa Intercam Fondos, S.A. de C.V., Soc. Op. de Fondos de Inversión, Intercam Gpo. Fin. Invermerica Distribuidora de Fondos, S.A. de C.V., Soc. Dist. Int. de Accs. de F. Inv. Kuspit Casa de Bolsa, S.A. de C.V. J.P. Morgan Casa de Bolsa, S.A. de C.V., J.P. Morgan Grupo Financiero Más Fondos, S.A. de C.V., Sociedad Operadora de Fondos de Inversión Monex Casa de Bolsa, S.A. de C.V., Monex Grupo Financiero O'Rourke & Asociados, S.A. de C.V., Soc. Dist. de Accs. de Fondos de Inversión Skandia Operadora de Fondos, S.A. de C.V., Soc. Op. de Fondos de Inversión UBS Casa de Bolsa, S.A. de C.V. Vector Casa de Bolsa, S.A. de C.V.
Valuadora	Operadora COVAF, S.A. de C.V., Soc. Operadora Limitada de Fondos de Inversión
Calificadora	Moody's Local MX S.A. de C.V., I.C.V.

ADVERTENCIAS

Las inversiones realizadas en el Fondo de Inversión no se encuentran protegidas ni garantizadas por el Gobierno Federal ni las entidades de la administración pública paraestatal.

La autorización de los prospectos de información al público inversionista no implica certificación sobre la bondad de las acciones que emitan o sobre la solvencia, liquidez, calidad crediticia o desempeño futuro de los fondos, ni de los Activos Objeto de Inversión que conforman su cartera.

Ningún intermediario financiero, apoderado para celebrar operaciones con el público o cualquier persona, está autorizado para proporcionar información o hacer declaración alguna adicional al contenido del documento con información clave para la inversión, por lo que deberán entenderse como no autorizadas por el Fondo de Inversión.

Para mayor información, visite la página electrónica de la sociedad operadora que administra al Fondo de inversión y/o sociedad distribuidora(s), donde podrá consultar el prospecto de información al público inversionista actualizado del Fondo de inversión, así como la información actualizada sobre la cartera de inversiones.

El presente documento y el prospecto de información al público inversionista, son los únicos documentos de venta que reconoce el Fondo de inversión como válidos

CENTRO DE ATENCIÓN AL CLIENTE

Contacto	servicioclientes@principal.com
Número telefónico	81 8056 4624
Horario	8:00 a 18:00 hrs.

PÁGINA(S) ELECTRÓNICA(S)

Operadora	www.principal.com.mx		
Distribuidora(s)	www.principal.com.mx	http://cgcompass.com/mexico	
	www.mifel.com.mx	www.fondika.com	www.masfondos.com
	www.credit-suisse.com	https://gbm.com	www.monex.com.mx
	www.bb.com.mx	www.intercam.com.mx	www.oafondos.com.mx
	www.banregio.com	www.invermerica.com	www.skandia.com.mx
	www.cb.vepormas.com.mx	https://kuspit.com	www.ubs.com.mx
	www.cicb.com.mx	www.jpmorgan.com	www.vector.com.mx

Tipo	Fondo de Inversión en Instrumentos de Deuda	Clase y serie accionaria	Posibles adquirentes	Montos mínimos de inversión (\$)
Categoría	IDMPZO - Mediano Plazo	M2	Personas Morales	Serie por criterios de servicios de inversión
Clave de pizarra	PRINFMP			
Calificación	AAAf.mx, MRA2.mx			
Fecha de autorización	20 de diciembre de 2019			

IMPORTANTE: El valor de un Fondo de Inversión, cualquiera que sea su política de inversión, está sujeta a la fluctuación de los mercados, por lo que el inversionista puede obtener ganancias o pérdidas.

OBJETIVO DE INVERSIÓN El Fondo invertirá primordialmente en instrumentos de deuda nacionales (incluyendo Fondos de inversión), complementariamente hasta un 20% en instrumentos de deuda denominados en UDIs y en moneda extranjera, hasta un 20% en Valores respaldados por activos, hasta 20% en ETFs de deuda y hasta un 20% en valores de deuda listados en el SIC denominados en moneda extranjera. El Fondo está enfocado a inversionistas que buscan optimizar sus recursos con un riesgo bajo a moderado en un mediano plazo. El plazo sugerido de inversión en el Fondo es de un año.

INFORMACIÓN RELEVANTE

El principal riesgo al que está expuesto el fondo es:

* Riesgo de mercado bajo a moderado, ya que mantiene una exposición en instrumentos de deuda corporativa de alta calidad crediticia y gubernamental, por lo que el principal riesgo está asociado a variaciones al alza de la tasa de interés para instrumentos de cupón fijo o cupón cero y a una baja en esta, para los de cupón variable, resultando así en una disminución del valor del fondo.

“Los fondos de inversión no cuentan con asamblea de accionistas, consejo de administración o comisario:

•Las funciones de la asamblea de accionistas, así como las actividades del consejo de administración están encomendadas a Principal Fondos de Inversión, S.A. de C.V., Operadora de Fondos de Inversión.

•La vigilancia del fondo de inversión está asignada al contralor normativo de dicha sociedad operadora”.

Valor en Riesgo (VaR) de la cartera de inversión respecto de sus activos netos:

0.27% con una probabilidad de 95%.

La pérdida que en un escenario pesimista (5 en 100 veces) puede enfrentar el Fondo de inversión en un lapso de 1 día, es de 2.70 pesos por cada 1000 invertidos (Este dato es solo una estimación, las expectativas de pérdida podrían ser mayores, incluso por el monto total de la inversión realizada y es válida únicamente en condiciones normales de mercado).

DESEMPEÑO HISTÓRICO

Serie: "M2"

Índice de Referencia: PiPG-Cetes al 100%

Tabla de Rendimientos nominales anualizados

	Último mes %	Últimos 3 meses %	Últimos 12 meses %	2022	2021	2020
Rendimiento Bruto	13.39%	14.25%	11.83%	7.16%	3.73%	4.67%
Rendimiento Neto	12.08%	12.93%	10.55%	5.93%	2.61%	3.61%
Tasa libre de riesgo (Cetes 28 días)	11.75%	11.55%	11.71%	7.69%	4.58%	5.71%
Índice referencia	11.78%	12.72%	11.36%	7.46%	4.31%	6.48%

El rendimiento neto es después de comisiones y el que obtuvo el inversionista en el periodo.

La tasa libre de riesgo es una tasa que no incluye descuentos por comisiones, impuestos o cualquier otro gasto.

* El desempeño del Fondo de Inversión en el pasado no es indicativo del desempeño que la inversión tendrá en el futuro.

RÉGIMEN Y POLÍTICA DE INVERSIÓN

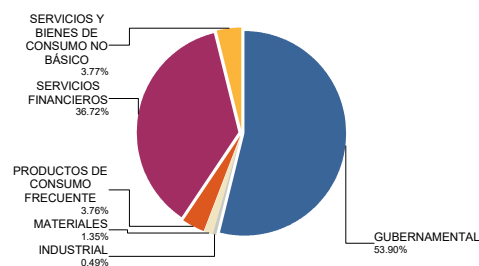
- a) El Fondo sigue una estrategia de administración activa.
- b) El Fondo podrá invertir hasta un 100% en instrumentos de deuda gubernamentales y corporativos denominados en pesos mexicanos, incluyendo Fondos de inversión en instrumentos de deuda nacionales.
- c) El Fondo invertirá principalmente en instrumentos de deuda denominados en pesos mexicanos, emitidos por el Gobierno Federal, Bancos, y/o Empresas Públicas y/o empresas paraestatales, y en menor medida en valores respaldados por activos de la más alta calidad crediticia del mercado nacional.
- d) El Fondo utilizará como referencia el Índice PiPG-Cetes al 100%.
- e) El Fondo podrá invertir en activos emitidos por Fondos del mismo Consorcio o Grupo Empresarial al que pertenece la sociedad operadora.
- f) El Fondo no realizará operaciones de préstamo de valores ni con instrumentos financieros derivados
- g) El Fondo podrá invertir en valores respaldados por activos hasta un 20% y en certificados bursátiles indizados de deuda (ETFs o TRACs) hasta 20%, no celebrará operaciones con valores estructurados.

COMPOSICIÓN DE LA CARTERA DE INVERSIÓN

Principales inversiones al mes de diciembre 2023

Clave de Pizarra	Activo objeto de inversión			Monto Miles de \$	%
	Emisora	Nombre/Subyacente	Tipo		
CETES 250710	CETES	CETES	REPORTO	145,589	13.58
CETES 240111	CETES	CETES	DEUDA	130,732	12.19
MSF0925 FLOAT	Morgan Stanley Fin.	MSF0925	DEUDA	75,839	7.07
CETELEM 22	CETELEM, SA de CV	CETELEM	DEUDA	70,427	6.57
CIT1125 FLOAT	CitiGroup Global Mkt	CIT1125	DEUDA	61,182	5.70
BPAG91 270506	BPAG91	BPAG91	DEUDA	59,972	5.59
DESCB 22	Banco Invex, S.A.	DESCB	DEUDA	55,728	5.20
BPAG91 251231	BPAG91	BPAG91	DEUDA	51,287	4.78
GSF0325 FLOAT	GS Finance Corp.	GSF0325	DEUDA	50,567	4.72
BPAG28 261105	BPAG28	BPAG28	DEUDA	50,152	4.68
Cartera Total				1,072,435	100

Por sector de actividad económica



Pagadas por el cliente

Concepto	Serie "M2"		Serie más representativa "F1"	
	%	\$	%	\$
Incumplimiento plazo mínimo de permanencia	0.00%	\$0.00	0.00%	\$0.00
Incumplimiento saldo mínimo de inversión	0.00%	\$0.00	0.00%	\$0.00
Compra de acciones	0.00%	\$0.00	0.00%	\$0.00
Venta de acciones	0.00%	\$0.00	0.00%	\$0.00
Servicios por asesoría	0.00%	\$0.00	0.00%	\$0.00
Servicio administración de acciones	0.00%	\$0.00	0.00%	\$0.00
Otras	0.00%	\$0.00	0.00%	\$0.00
Total	0.00%	\$0.00	0.00%	\$0.00

Consultar detalle de comisiones en la guía de servicios de inversión.

Pagadas por el Fondo de inversión

Concepto	Serie "M2"		Serie más representativa "F1"	
	%	\$	%	\$
Administración de activos*	1.00	10.00	1.60	16.00
Administración de activos / sobre desempeño	0.00	0.00	0.00	0.00
Distribución de acciones	0.00	0.00	0.00	0.00
Valuación de acciones	0.01	0.10	0.01	0.10
Depósito de activos objeto de inversión	0.00	0.00	0.00	0.00
Depósito de acciones	0.00	0.00	0.00	0.00
Contabilidad	0.00	0.00	0.00	0.00
Otras	0.06	0.60	0.06	0.60
Total	1.07	10.70	1.67	16.70

Monto por cada \$1,000 pesos invertidos.

Algunos prestadores de servicios pueden establecer acuerdos con el Fondo de Inversión y ofrecerle descuentos por sus servicios. Para conocer de su existencia y el posible beneficio para usted, pregunte con su distribuidor.

El prospecto de información contiene un mayor detalle de los conflictos de intereses a los que pudiera estar sujeto cualquier prestador de servicios del Fondo de Inversión.

POLÍTICAS DE COMPRA Y VENTA DE ACCIONES

Plazo mínimo de permanencia	No Aplica.	Liquidez	Diaria.
Recepción de órdenes	Todos los días hábiles.	Horario	De 8:30 hrs a 13:00 hrs.
Ejecución de operaciones	Mismo día de la recepción de las órdenes.	Límites de recompra	20%
Liquidación de operaciones	Órdenes de compra y venta 48 horas hábiles después de la ejecución.	Diferencial*	No se ha aplicado el diferencial.

* El Fondo de Inversión ante condiciones desordenadas del mercado u operaciones inusuales podrá aplicar al precio de valuación de sus acciones, el diferencial que haya determinado previamente, a favor de quienes permanecen en el Fondo.

PRESTADORES DE SERVICIOS

Operadora	Principal Fondos de Inversión, S.A. de C.V., Operadora de Fondos de Inversión, Principal Grupo Financiero
Distribuidora(s)	<ul style="list-style-type: none"> Principal Fondos de Inversión, S.A. de C.V., Operadora de Fondos de Inversión Banca Mifel, S.A., Institución de Banca Múltiple, Grupo Financiero Mifel Banco Credit Suisse México, S.A., Institución de Banca Múltiple, GFCSM Banco del Bajío, S.A., Institución de Banca Múltiple Banco Regional, S.A., Institución de Banca Múltiple, Banregio Grupo Financiero Casa de Bolsa Ve por Más, S.A. de C.V., Grupo Financiero Ve por Más CI Casa de Bolsa, S.A. de C.V. Compass Investments de México, S.A. de C.V., Soc. Op. de Fondos de Inversión Fóndika, S.A. de C.V., Distribuidora de Acciones de Fondos de Inversión GBM Grupo Bursátil Mexicano, S.A. de C.V., Casa de Bolsa Intercam Fondos, S.A. de C.V., Soc. Op. de Fondos de Inversión, Intercam Gpo. Fin. Invermerica Distribuidora de Fondos, S.A. de C.V., Soc. Dist. Int. de Accs. de F. Inv. Kuspit Casa de Bolsa, S.A. de C.V. J.P. Morgan Casa de Bolsa, S.A. de C.V., J.P. Morgan Grupo Financiero Más Fondos, S.A. de C.V., Sociedad Operadora de Fondos de Inversión Monex Casa de Bolsa, S.A. de C.V., Monex Grupo Financiero O'Rourke & Asociados, S.A. de C.V., Soc. Dist. de Accs. de Fondos de Inversión Skandia Operadora de Fondos, S.A. de C.V., Soc. Op. de Fondos de Inversión UBS Casa de Bolsa, S.A. de C.V. Vector Casa de Bolsa, S.A. de C.V.
Valuadora	Operadora COVAF, S.A. de C.V., Soc. Operadora Limitada de Fondos de Inversión
Calificadora	Moody's Local MX S.A. de C.V., I.C.V.

CENTRO DE ATENCIÓN AL CLIENTE

Contacto	servicioclientes@principal.com
Número telefónico	81 8056 4624
Horario	8:00 a 18:00 hrs.

PÁGINA(S) ELECTRÓNICA(S)

Operadora	www.principal.com.mx		
Distribuidora(s)	www.principal.com.mx	http://cgcompass.com/mexico	
	www.mifel.com.mx	www.fondika.com	www.masfondos.com
	www.credit-suisse.com	https://gbm.com	www.monex.com.mx
	www.bb.com.mx	www.intercam.com.mx	www.oafondos.com.mx
	www.banregio.com	www.invermerica.com	www.skandia.com.mx
	www.cb.vepormas.com.mx	https://kuspit.com	www.ubs.com.mx
	www.cicb.com.mx	www.jpmorgan.com	www.vector.com.mx

ADVERTENCIAS

Las inversiones realizadas en el Fondo de Inversión no se encuentran protegidas ni garantizadas por el Gobierno Federal ni las entidades de la administración pública paraestatal.

La autorización de los prospectos de información al público inversionista no implica certificación sobre la bondad de las acciones que emitan o sobre la solvencia, liquidez, calidad crediticia o desempeño futuro de los fondos, ni de los Activos Objeto de Inversión que conforman su cartera.

Ningún intermediario financiero, apoderado para celebrar operaciones con el público o cualquier persona, está autorizado para proporcionar información o hacer declaración alguna adicional al contenido del documento con información clave para la inversión, por lo que deberán entenderse como no autorizadas por el Fondo de Inversión.

Para mayor información, visite la página electrónica de la sociedad operadora que administra al Fondo de inversión y/o sociedad distribuidora(s), donde podrá consultar el prospecto de información al público inversionista actualizado del Fondo de inversión, así como la información actualizada sobre la cartera de inversiones.

El presente documento y el prospecto de información al público inversionista, son los únicos documentos de venta que reconoce el Fondo de inversión como válidos

Tipo	Fondo de Inversión en Instrumentos de Deuda	Clase y serie accionaria	Posibles adquirentes	Montos mínimos de inversión (\$)
Categoría	IDMPZO - Mediano Plazo	MZ	Personas Morales	Serie por criterios de servicios de inversión
Clave de pizarra	PRINFMP			
Calificación	AAAf.mx, MRA2.mx			
Fecha de autorización	20 de diciembre de 2019			

IMPORTANTE: El valor de un Fondo de Inversión, cualquiera que sea su política de inversión, está sujeta a la fluctuación de los mercados, por lo que el inversionista puede obtener ganancias o pérdidas.

OBJETIVO DE INVERSIÓN El Fondo invertirá primordialmente en instrumentos de deuda nacionales (incluyendo Fondos de inversión), complementariamente hasta un 20% en instrumentos de deuda denominados en UDIs y en moneda extranjera, hasta un 20% en Valores respaldados por activos, hasta 20% en ETFs de deuda y hasta un 20% en valores de deuda listados en el SIC denominados en moneda extranjera. El Fondo está enfocado a inversionistas que buscan optimizar sus recursos con un riesgo bajo a moderado en un mediano plazo. El plazo sugerido de inversión en el Fondo es de un año.

INFORMACIÓN RELEVANTE

El principal riesgo al que está expuesto el fondo es:

* Riesgo de mercado bajo a moderado, ya que mantiene una exposición en instrumentos de deuda corporativa de alta calidad crediticia y gubernamental, por lo que el principal riesgo está asociado a variaciones al alza de la tasa de interés para instrumentos de cupón fijo o cupón cero y a una baja en esta, para los de cupón variable, resultando así en una disminución del valor del fondo.

“Los fondos de inversión no cuentan con asamblea de accionistas, consejo de administración o comisario:

- Las funciones de la asamblea de accionistas, así como las actividades del consejo de administración están encomendadas a Principal Fondos de Inversión, S.A. de C.V., Operadora de Fondos de Inversión.
- La vigilancia del fondo de inversión está asignada al contralor normativo de dicha sociedad operadora”.

Valor en Riesgo (VaR) de la cartera de inversión respecto de sus activos netos:

0.27% con una probabilidad de 95%.

La pérdida que en un escenario pesimista (5 en 100 veces) puede enfrentar el Fondo de inversión en un lapso de 1 día, es de 2.70 pesos por cada 1000 invertidos (Este dato es solo una estimación, las expectativas de pérdida podrían ser mayores, incluso por el monto total de la inversión realizada y es válida únicamente en condiciones normales de mercado).

DESEMPEÑO HISTÓRICO

Serie: "MZ"

Índice de Referencia: PiPG-Cetes al 100%

Tabla de Rendimientos nominales anualizados

	Último mes %	Últimos 3 meses %	Últimos 12 meses %	2022	2021	2020
Rendimiento Bruto	13.39%	14.25%	11.83%	7.16%	3.73%	4.67%
Rendimiento Neto	N/A	N/A	N/A	N/A	N/A	N/A
Tasa libre de riesgo (Cetes 28 días)	11.75%	11.55%	11.71%	7.69%	4.58%	5.71%
Índice referencia	11.78%	12.72%	11.36%	7.46%	4.31%	6.48%

El rendimiento neto es después de comisiones y el que obtuvo el inversionista en el periodo.

La tasa libre de riesgo es una tasa que no incluye descuentos por comisiones, impuestos o cualquier otro gasto.

* El desempeño del Fondo de Inversión en el pasado no es indicativo del desempeño que la inversión tendrá en el futuro.

RÉGIMEN Y POLÍTICA DE INVERSIÓN

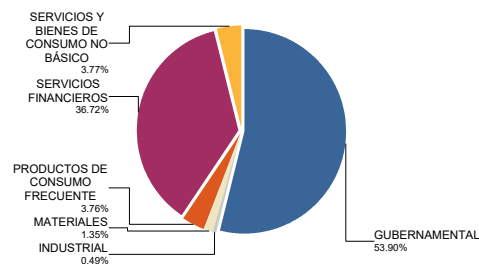
- El Fondo sigue una estrategia de administración activa.
- El Fondo podrá invertir hasta un 100% en instrumentos de deuda gubernamentales y corporativos denominados en pesos mexicanos, incluyendo Fondos de inversión en instrumentos de deuda nacionales.
- El Fondo invertirá principalmente en instrumentos de deuda denominados en pesos mexicanos, emitidos por el Gobierno Federal, Bancos, y/o Empresas Públicas y/o empresas paraestatales, y en menor medida en valores respaldados por activos de la más alta calidad crediticia del mercado nacional.
- El Fondo utilizará como referencia el Índice PiPG-Cetes al 100%.
- El Fondo podrá invertir en activos emitidos por Fondos del mismo Consorcio o Grupo Empresarial al que pertenece la sociedad operadora.
- El Fondo no realizará operaciones de préstamo de valores ni con instrumentos financieros derivados
- El Fondo podrá invertir en valores respaldados por activos hasta un 20% y en certificados bursátiles indizados de deuda (ETFs o TRACs) hasta 20%, no celebrará operaciones con valores estructurados.

COMPOSICIÓN DE LA CARTERA DE INVERSIÓN

Principales inversiones al mes de diciembre 2023

Clave de Pizarra	Activo objeto de inversión			Monto Miles de \$	%
	Emisora	Nombre/Subyacente	Tipo		
CETES 250710	CETES	CETES	REPORTO	145,589	13.58
CETES 240111	CETES	CETES	DEUDA	130,732	12.19
MSF0925 FLOAT	Morgan Stanley Fin.	MSF0925	DEUDA	75,839	7.07
CETELEM 22	CETELEM, SA de CV	CETELEM	DEUDA	70,427	6.57
CIT1125 FLOAT	CitiGroup Global Mkt	CIT1125	DEUDA	61,182	5.70
BPAG91 270506	BPAG91	BPAG91	DEUDA	59,972	5.59
DESCB 22	Banco Invex, S.A.	DESCB	DEUDA	55,728	5.20
BPAG91 251231	BPAG91	BPAG91	DEUDA	51,287	4.78
GSF0325 FLOAT	GS Finance Corp.	GSF0325	DEUDA	50,567	4.72
BPAG28 261105	BPAG28	BPAG28	DEUDA	50,152	4.68
Cartera Total				1,072,435	100

Por sector de actividad económica



Pagadas por el cliente

Concepto	Serie "MZ"		Serie más representativa "F1"	
	%	\$	%	\$
Incumplimiento plazo mínimo de permanencia	0.00%	\$0.00	0.00%	\$0.00
Incumplimiento saldo mínimo de inversión	0.00%	\$0.00	0.00%	\$0.00
Compra de acciones	0.00%	\$0.00	0.00%	\$0.00
Venta de acciones	0.00%	\$0.00	0.00%	\$0.00
Servicios por asesoría	0.00%	\$0.00	0.00%	\$0.00
Servicio administración de acciones	0.00%	\$0.00	0.00%	\$0.00
Otras	0.00%	\$0.00	0.00%	\$0.00
Total	0.00%	\$0.00	0.00%	\$0.00

Consultar detalle de comisiones en la guía de servicios de inversión.

Pagadas por el Fondo de inversión

Concepto	Serie "MZ"		Serie más representativa "F1"	
	%	\$	%	\$
Administración de activos*	0.15	1.50	1.60	16.00
Administración de activos / sobre desempeño	0.00	0.00	0.00	0.00
Distribución de acciones	0.00	0.00	0.00	0.00
Valuación de acciones	0.00	0.00	0.01	0.10
Depósito de activos objeto de inversión	0.00	0.00	0.00	0.00
Depósito de acciones	0.00	0.00	0.00	0.00
Contabilidad	0.00	0.00	0.00	0.00
Otras	0.00	0.00	0.06	0.60
Total	0.15	1.50	1.67	16.70

Monto por cada \$1,000 pesos invertidos.

Algunos prestadores de servicios pueden establecer acuerdos con el Fondo de Inversión y ofrecerle descuentos por sus servicios. Para conocer de su existencia y el posible beneficio para usted, pregunte con su distribuidor.

El prospecto de información contiene un mayor detalle de los conflictos de intereses a los que pudiera estar sujeto cualquier prestador de servicios del Fondo de Inversión.

POLÍTICAS DE COMPRA Y VENTA DE ACCIONES

Plazo mínimo de permanencia	No Aplica.	Liquidez	Diaria.
Recepción de órdenes	Todos los días hábiles.	Horario	De 8:30 hrs a 13:00 hrs.
Ejecución de operaciones	Mismo día de la recepción de las órdenes.	Límites de recompra	20%
Liquidación de operaciones	Órdenes de compra y venta 48 horas hábiles después de la ejecución.	Diferencial*	No se ha aplicado el diferencial.

* El Fondo de Inversión ante condiciones desordenadas del mercado u operaciones inusuales podrá aplicar al precio de valuación de sus acciones, el diferencial que haya determinado previamente, a favor de quienes permanecen en el Fondo.

PRESTADORES DE SERVICIOS

Operadora	Principal Fondos de Inversión, S.A. de C.V., Operadora de Fondos de Inversión, Principal Grupo Financiero
Distribuidora(s)	<ul style="list-style-type: none"> Principal Fondos de Inversión, S.A. de C.V., Operadora de Fondos de Inversión Banca Mifel, S.A., Institución de Banca Múltiple, Grupo Financiero Mifel Banco Credit Suisse México, S.A., Institución de Banca Múltiple, GFCSM Banco del Bajío, S.A., Institución de Banca Múltiple Banco Regional, S.A., Institución de Banca Múltiple, Banregio Grupo Financiero Casa de Bolsa Ve por Más, S.A. de C.V., Grupo Financiero Ve por Más CI Casa de Bolsa, S.A. de C.V. Compass Investments de México, S.A. de C.V., Soc. Op. de Fondos de Inversión Fóndika, S.A. de C.V., Distribuidora de Acciones de Fondos de Inversión GBM Grupo Bursátil Mexicano, S.A. de C.V., Casa de Bolsa Intercam Fondos, S.A. de C.V., Soc. Op. de Fondos de Inversión, Intercam Gpo. Fin. Invermerica Distribuidora de Fondos, S.A. de C.V., Soc. Dist. Int. de Accs. de F. Inv. Kuspit Casa de Bolsa, S.A. de C.V. J.P. Morgan Casa de Bolsa, S.A. de C.V., J.P. Morgan Grupo Financiero Más Fondos, S.A. de C.V., Sociedad Operadora de Fondos de Inversión Monex Casa de Bolsa, S.A. de C.V., Monex Grupo Financiero O'Rourke & Asociados, S.A. de C.V., Soc. Dist. de Accs. de Fondos de Inversión Skandia Operadora de Fondos, S.A. de C.V., Soc. Op. de Fondos de Inversión UBS Casa de Bolsa, S.A. de C.V. Vector Casa de Bolsa, S.A. de C.V.
Valuadora	Operadora COVAF, S.A. de C.V., Soc. Operadora Limitada de Fondos de Inversión
Calificadora	Moody's Local MX S.A. de C.V., I.C.V.

ADVERTENCIAS

Las inversiones realizadas en el Fondo de Inversión no se encuentran protegidas ni garantizadas por el Gobierno Federal ni las entidades de la administración pública paraestatal.

La autorización de los prospectos de información al público inversionista no implica certificación sobre la bondad de las acciones que emitan o sobre la solvencia, liquidez, calidad crediticia o desempeño futuro de los fondos, ni de los Activos Objeto de Inversión que conforman su cartera.

Ningún intermediario financiero, apoderado para celebrar operaciones con el público o cualquier persona, está autorizado para proporcionar información o hacer declaración alguna adicional al contenido del documento con información clave para la inversión, por lo que deberán entenderse como no autorizadas por el Fondo de Inversión.

Para mayor información, visite la página electrónica de la sociedad operadora que administra al Fondo de inversión y/o sociedad distribuidora(s), donde podrá consultar el prospecto de información al público inversionista actualizado del Fondo de inversión, así como la información actualizada sobre la cartera de inversiones.

El presente documento y el prospecto de información al público inversionista, son los únicos documentos de venta que reconoce el Fondo de inversión como válidos

CENTRO DE ATENCIÓN AL CLIENTE

Contacto	servicioclientes@principal.com
Número telefónico	81 8056 4624
Horario	8:00 a 18:00 hrs.

PÁGINA(S) ELECTRÓNICA(S)

Operadora	www.principal.com.mx		
Distribuidora(s)	www.principal.com.mx	http://cgcompass.com/mexico	
	www.mifel.com.mx	www.fondika.com	www.masfondos.com
	www.credit-suisse.com	https://gbm.com	www.monex.com.mx
	www.bb.com.mx	www.intercam.com.mx	www.oafondos.com.mx
	www.banregio.com	www.invermerica.com	www.skandia.com.mx
	www.cb.vepormas.com.mx	https://kuspit.com	www.ubs.com.mx
	www.cicb.com.mx	www.jpmorgan.com	www.vector.com.mx

Tipo	Fondo de Inversión en Instrumentos de Deuda	Clase y serie accionaria	Posibles adquirentes	Montos mínimos de inversión (\$)
Categoría	IDMPZO - Mediano Plazo			
Clave de pizarra	PRINFMP			
Calificación	AAAf.mx, MRA2.mx			
Fecha de autorización	20 de diciembre de 2019	X1	Personas no Sujetas a Retención	Serie por criterios de servicios de inversión

IMPORTANTE: El valor de un Fondo de Inversión, cualquiera que sea su política de inversión, está sujeta a la fluctuación de los mercados, por lo que el inversionista puede obtener ganancias o pérdidas.

OBJETIVO DE INVERSIÓN El Fondo invertirá primordialmente en instrumentos de deuda nacionales (incluyendo Fondos de inversión), complementariamente hasta un 20% en instrumentos de deuda denominados en UDIs y en moneda extranjera, hasta un 20% en Valores respaldados por activos, hasta 20% en ETFs de deuda y hasta un 20% en valores de deuda listados en el SIC denominados en moneda extranjera. El Fondo está enfocado a inversionistas que buscan optimizar sus recursos con un riesgo bajo a moderado en un mediano plazo. El plazo sugerido de inversión en el Fondo es de un año.

INFORMACIÓN RELEVANTE

El principal riesgo al que está expuesto el fondo es:

* Riesgo de mercado bajo a moderado, ya que mantiene una exposición en instrumentos de deuda corporativa de alta calidad crediticia y gubernamental, por lo que el principal riesgo está asociado a variaciones al alza de la tasa de interés para instrumentos de cupón fijo o cupón cero y a una baja en esta, para los de cupón variable, resultando así en una disminución del valor del fondo.

“Los fondos de inversión no cuentan con asamblea de accionistas, consejo de administración o comisario:

- Las funciones de la asamblea de accionistas, así como las actividades del consejo de administración están encomendadas a Principal Fondos de Inversión, S.A. de C.V., Operadora de Fondos de Inversión.
- La vigilancia del fondo de inversión está asignada al contralor normativo de dicha sociedad operadora”.

Valor en Riesgo (VaR) de la cartera de inversión respecto de sus activos netos:

0.27% con una probabilidad de 95%.

La pérdida que en un escenario pesimista (5 en 100 veces) puede enfrentar el Fondo de inversión en un lapso de 1 día, es de 2.70 pesos por cada 1000 invertidos (Este dato es solo una estimación, las expectativas de pérdida podrían ser mayores, incluso por el monto total de la inversión realizada y es válida únicamente en condiciones normales de mercado).

DESEMPEÑO HISTÓRICO

Serie: "X1"

Índice de Referencia: PiPG-Cetes al 100%

Tabla de Rendimientos nominales anualizados

	Último mes %	Últimos 3 meses %	Últimos 12 meses %	2022	2021	2020
Rendimiento Bruto	13.39%	14.25%	11.83%	7.16%	3.73%	4.67%
Rendimiento Neto	12.00%	12.85%	10.47%	N/A	N/A	N/A
Tasa libre de riesgo (Cetes 28 días)	11.75%	11.55%	11.71%	7.69%	4.58%	5.71%
Índice referencia	11.78%	12.72%	11.36%	7.46%	4.31%	6.48%

El rendimiento neto es después de comisiones y el que obtuvo el inversionista en el periodo.

La tasa libre de riesgo es una tasa que no incluye descuentos por comisiones, impuestos o cualquier otro gasto.

* El desempeño del Fondo de Inversión en el pasado no es indicativo del desempeño que la inversión tendrá en el futuro.

RÉGIMEN Y POLÍTICA DE INVERSIÓN

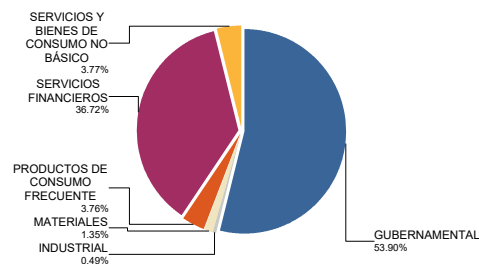
- El Fondo sigue una estrategia de administración activa.
- El Fondo podrá invertir hasta un 100% en instrumentos de deuda gubernamentales y corporativos denominados en pesos mexicanos, incluyendo Fondos de inversión en instrumentos de deuda nacionales.
- El Fondo invertirá principalmente en instrumentos de deuda denominados en pesos mexicanos, emitidos por el Gobierno Federal, Bancos, y/o Empresas Públicas y/o empresas paraestatales, y en menor medida en valores respaldados por activos de la más alta calidad crediticia del mercado nacional.
- El Fondo utilizará como referencia el Índice PiPG-Cetes al 100%.
- El Fondo podrá invertir en activos emitidos por Fondos del mismo Consorcio o Grupo Empresarial al que pertenece la sociedad operadora.
- El Fondo no realizará operaciones de préstamo de valores ni con instrumentos financieros derivados
- El Fondo podrá invertir en valores respaldados por activos hasta un 20% y en certificados bursátiles indizados de deuda (ETFs o TRACs) hasta 20%, no celebrará operaciones con valores estructurados.

COMPOSICIÓN DE LA CARTERA DE INVERSIÓN

Principales inversiones al mes de diciembre 2023

Clave de Pizarra	Activo objeto de inversión			Monto Miles de \$	%
	Emisora	Nombre/Subyacente	Tipo		
CETES 250710	CETES	CETES	REPORTO	145,589	13.58
CETES 240111	CETES	CETES	DEUDA	130,732	12.19
MSF0925 FLOAT	Morgan Stanley Fin.	MSF0925	DEUDA	75,839	7.07
CETELEM 22	CETELEM, SA de CV	CETELEM	DEUDA	70,427	6.57
CIT1125 FLOAT	CitiGroup Global Mkt	CIT1125	DEUDA	61,182	5.70
BPAG91 270506	BPAG91	BPAG91	DEUDA	59,972	5.59
DESCB 22	Banco Inxev, S.A.	DESCB	DEUDA	55,728	5.20
BPAG91 251231	BPAG91	BPAG91	DEUDA	51,287	4.78
GSF0325 FLOAT	GS Finance Corp.	GSF0325	DEUDA	50,567	4.72
BPAG28 261105	BPAG28	BPAG28	DEUDA	50,152	4.68
Cartera Total				1,072,435	100

Por sector de actividad económica



Pagadas por el cliente

Concepto	Serie "X1"		Serie más representativa "F1"	
	%	\$	%	\$
Incumplimiento plazo mínimo de permanencia	0.00%	\$0.00	0.00%	\$0.00
Incumplimiento saldo mínimo de inversión	0.00%	\$0.00	0.00%	\$0.00
Compra de acciones	0.00%	\$0.00	0.00%	\$0.00
Venta de acciones	0.00%	\$0.00	0.00%	\$0.00
Servicios por asesoría	0.00%	\$0.00	0.00%	\$0.00
Servicio administración de acciones	0.00%	\$0.00	0.00%	\$0.00
Otras	0.00%	\$0.00	0.00%	\$0.00
Total	0.00%	\$0.00	0.00%	\$0.00

Consultar detalle de comisiones en la guía de servicios de inversión.

Pagadas por el Fondo de inversión

Concepto	Serie "X1"		Serie más representativa "F1"	
	%	\$	%	\$
Administración de activos*	1.20	12.00	1.60	16.00
Administración de activos / sobre desempeño	0.00	0.00	0.00	0.00
Distribución de acciones	0.00	0.00	0.00	0.00
Valuación de acciones	0.01	0.10	0.01	0.10
Depósito de activos objeto de inversión	0.00	0.00	0.00	0.00
Depósito de acciones	0.00	0.00	0.00	0.00
Contabilidad	0.00	0.00	0.00	0.00
Otras	0.06	0.60	0.06	0.60
Total	1.27	12.70	1.67	16.70

Monto por cada \$1,000 pesos invertidos.

Algunos prestadores de servicios pueden establecer acuerdos con el Fondo de Inversión y ofrecerle descuentos por sus servicios. Para conocer de su existencia y el posible beneficio para usted, pregunte con su distribuidor.

El prospecto de información contiene un mayor detalle de los conflictos de intereses a los que pudiera estar sujeto cualquier prestador de servicios del Fondo de Inversión.

POLÍTICAS DE COMPRA Y VENTA DE ACCIONES

Plazo mínimo de permanencia	No Aplica.	Liquidez	Diaria.
Recepción de órdenes	Todos los días hábiles.	Horario	De 8:30 hrs a 13:00 hrs.
Ejecución de operaciones	Mismo día de la recepción de las órdenes.	Límites de recompra	20%
Liquidación de operaciones	Órdenes de compra y venta 48 horas hábiles después de la ejecución.	Diferencial*	No se ha aplicado el diferencial.

* El Fondo de Inversión ante condiciones desordenadas del mercado u operaciones inusuales podrá aplicar al precio de valuación de sus acciones, el diferencial que haya determinado previamente, a favor de quienes permanecen en el Fondo.

PRESTADORES DE SERVICIOS

Operadora	Principal Fondos de Inversión, S.A. de C.V., Operadora de Fondos de Inversión, Principal Grupo Financiero
Distribuidora(s)	<ul style="list-style-type: none"> Principal Fondos de Inversión, S.A. de C.V., Operadora de Fondos de Inversión Banca Mifel, S.A., Institución de Banca Múltiple, Grupo Financiero Mifel Banco Credit Suisse México, S.A., Institución de Banca Múltiple, GFCSM Banco del Bajío, S.A., Institución de Banca Múltiple Banco Regional, S.A., Institución de Banca Múltiple, Banregio Grupo Financiero Casa de Bolsa Ve por Más, S.A. de C.V., Grupo Financiero Ve por Más CI Casa de Bolsa, S.A. de C.V. Compass Investments de México, S.A. de C.V., Soc. Op. de Fondos de Inversión Fóndika, S.A. de C.V., Distribuidora de Acciones de Fondos de Inversión GBM Grupo Bursátil Mexicano, S.A. de C.V., Casa de Bolsa Intercam Fondos, S.A. de C.V., Soc. Op. de Fondos de Inversión, Intercam Gpo. Fin. Invermerica Distribuidora de Fondos, S.A. de C.V., Soc. Dist. Int. de Accs. de F. Inv. Kuspit Casa de Bolsa, S.A. de C.V. J.P. Morgan Casa de Bolsa, S.A. de C.V., J.P. Morgan Grupo Financiero Más Fondos, S.A. de C.V., Sociedad Operadora de Fondos de Inversión Monex Casa de Bolsa, S.A. de C.V., Monex Grupo Financiero O'Rourke & Asociados, S.A. de C.V., Soc. Dist. de Accs. de Fondos de Inversión Skandia Operadora de Fondos, S.A. de C.V., Soc. Op. de Fondos de Inversión UBS Casa de Bolsa, S.A. de C.V. Vector Casa de Bolsa, S.A. de C.V.
Valuadora	Operadora COVAF, S.A. de C.V., Soc. Operadora Limitada de Fondos de Inversión
Calificadora	Moody's Local MX S.A. de C.V., I.C.V.

CENTRO DE ATENCIÓN AL CLIENTE

Contacto	servicioclientes@principal.com
Número telefónico	81 8056 4624
Horario	8:00 a 18:00 hrs.

PÁGINA(S) ELECTRÓNICA(S)

Operadora	www.principal.com.mx		
Distribuidora(s)	www.principal.com.mx	http://cgcompass.com/mexico	
	www.mifel.com.mx	www.fondika.com	www.masfondos.com
	www.credit-suisse.com	https://gbm.com	www.monex.com.mx
	www.bb.com.mx	www.intercam.com.mx	www.oafondos.com.mx
	www.banregio.com	www.invermerica.com	www.skandia.com.mx
	www.cb.vepormas.com.mx	https://kuspit.com	www.ubs.com.mx
	www.cicb.com.mx	www.jpmorgan.com	www.vector.com.mx

ADVERTENCIAS

Las inversiones realizadas en el Fondo de Inversión no se encuentran protegidas ni garantizadas por el Gobierno Federal ni las entidades de la administración pública paraestatal.

La autorización de los prospectos de información al público inversionista no implica certificación sobre la bondad de las acciones que emitan o sobre la solvencia, liquidez, calidad crediticia o desempeño futuro de los fondos, ni de los Activos Objeto de Inversión que conforman su cartera.

Ningún intermediario financiero, apoderado para celebrar operaciones con el público o cualquier persona, está autorizado para proporcionar información o hacer declaración alguna adicional al contenido del documento con información clave para la inversión, por lo que deberán entenderse como no autorizadas por el Fondo de Inversión.

Para mayor información, visite la página electrónica de la sociedad operadora que administra al Fondo de inversión y/o sociedad distribuidora(s), donde podrá consultar el prospecto de información al público inversionista actualizado del Fondo de inversión, así como la información actualizada sobre la cartera de inversiones.

El presente documento y el prospecto de información al público inversionista, son los únicos documentos de venta que reconoce el Fondo de inversión como válidos

Tipo	Fondo de Inversión en Instrumentos de Deuda	Clase y serie accionaria	Posibles adquirentes	Montos mínimos de inversión (\$)
Categoría	IDMPZO - Mediano Plazo			
Clave de pizarra	PRINFMP			
Calificación	AAAf.mx, MRA2.mx			
Fecha de autorización	20 de diciembre de 2019	X2	Personas no Sujetas a Retención	Serie por criterios de servicios de inversión

IMPORTANTE: El valor de un Fondo de Inversión, cualquiera que sea su política de inversión, está sujeta a la fluctuación de los mercados, por lo que el inversionista puede obtener ganancias o pérdidas.

OBJETIVO DE INVERSIÓN El Fondo invertirá primordialmente en instrumentos de deuda nacionales (incluyendo Fondos de inversión), complementariamente hasta un 20% en instrumentos de deuda denominados en UDIs y en moneda extranjera, hasta un 20% en Valores respaldados por activos, hasta 20% en ETFs de deuda y hasta un 20% en valores de deuda listados en el SIC denominados en moneda extranjera. El Fondo está enfocado a inversionistas que buscan optimizar sus recursos con un riesgo bajo a moderado en un mediano plazo. El plazo sugerido de inversión en el Fondo es de un año.

INFORMACIÓN RELEVANTE

El principal riesgo al que está expuesto el fondo es:

* Riesgo de mercado bajo a moderado, ya que mantiene una exposición en instrumentos de deuda corporativa de alta calidad crediticia y gubernamental, por lo que el principal riesgo está asociado a variaciones al alza de la tasa de interés para instrumentos de cupón fijo o cupón cero y a una baja en esta, para los de cupón variable, resultando así en una disminución del valor del fondo.

“Los fondos de inversión no cuentan con asamblea de accionistas, consejo de administración o comisario:

- Las funciones de la asamblea de accionistas, así como las actividades del consejo de administración están encomendadas a Principal Fondos de Inversión, S.A. de C.V., Operadora de Fondos de Inversión.
- La vigilancia del fondo de inversión está asignada al contralor normativo de dicha sociedad operadora”.

Valor en Riesgo (VaR) de la cartera de inversión respecto de sus activos netos:

0.27% con una probabilidad de 95%.

La pérdida que en un escenario pesimista (5 en 100 veces) puede enfrentar el Fondo de inversión en un lapso de 1 día, es de 2.70 pesos por cada 1000 invertidos (Este dato es solo una estimación, las expectativas de pérdida podrían ser mayores, incluso por el monto total de la inversión realizada y es válida únicamente en condiciones normales de mercado).

DESEMPEÑO HISTÓRICO

Serie: "X2"

Índice de Referencia: PiPG-Cetes al 100%

Tabla de Rendimientos nominales anualizados

	Último mes %	Últimos 3 meses %	Últimos 12 meses %	2022	2021	2020
Rendimiento Bruto	13.39%	14.25%	11.83%	7.16%	3.73%	4.67%
Rendimiento Neto	12.13%	12.99%	10.60%	5.90%	3.55%	5.02%
Tasa libre de riesgo (Cetes 28 días)	11.75%	11.55%	11.71%	7.69%	4.58%	5.71%
Índice referencia	11.78%	12.72%	11.36%	7.46%	4.31%	6.48%

El rendimiento neto es después de comisiones y el que obtuvo el inversionista en el periodo.

La tasa libre de riesgo es una tasa que no incluye descuentos por comisiones, impuestos o cualquier otro gasto.

* El desempeño del Fondo de Inversión en el pasado no es indicativo del desempeño que la inversión tendrá en el futuro.

RÉGIMEN Y POLÍTICA DE INVERSIÓN

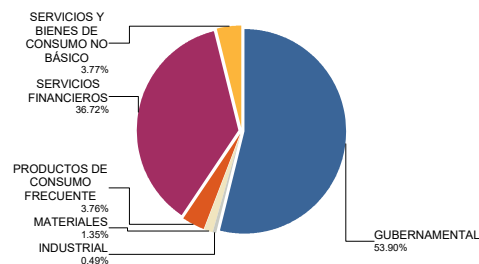
- El Fondo sigue una estrategia de administración activa.
- El Fondo podrá invertir hasta un 100% en instrumentos de deuda gubernamentales y corporativos denominados en pesos mexicanos, incluyendo Fondos de inversión en instrumentos de deuda nacionales.
- El Fondo invertirá principalmente en instrumentos de deuda denominados en pesos mexicanos, emitidos por el Gobierno Federal, Bancos, y/o Empresas Públicas y/o empresas paraestatales, y en menor medida en valores respaldados por activos de la más alta calidad crediticia del mercado nacional.
- El Fondo utilizará como referencia el Índice PiPG-Cetes al 100%.
- El Fondo podrá invertir en activos emitidos por Fondos del mismo Consorcio o Grupo Empresarial al que pertenece la sociedad operadora.
- El Fondo no realizará operaciones de préstamo de valores ni con instrumentos financieros derivados
- El Fondo podrá invertir en valores respaldados por activos hasta un 20% y en certificados bursátiles indizados de deuda (ETFs o TRACs) hasta 20%, no celebrará operaciones con valores estructurados.

COMPOSICIÓN DE LA CARTERA DE INVERSIÓN

Principales inversiones al mes de diciembre 2023

Clave de Pizarra	Activo objeto de inversión			Monto Miles de \$	%
	Emisora	Nombre/Subyacente	Tipo		
CETES 250710	CETES	CETES	REPORTO	145,589	13.58
CETES 240111	CETES	CETES	DEUDA	130,732	12.19
MSF0925 FLOAT	Morgan Stanley Fin.	MSF0925	DEUDA	75,839	7.07
CETELEM 22	CETELEM, SA de CV	CETELEM	DEUDA	70,427	6.57
CIT1125 FLOAT	CitiGroup Global Mkt	CIT1125	DEUDA	61,182	5.70
BPAG91 270506	BPAG91	BPAG91	DEUDA	59,972	5.59
DESCB 22	Banco Invex, S.A.	DESCB	DEUDA	55,728	5.20
BPAG91 251231	BPAG91	BPAG91	DEUDA	51,287	4.78
GSF0325 FLOAT	GS Finance Corp.	GSF0325	DEUDA	50,567	4.72
BPAG28 261105	BPAG28	BPAG28	DEUDA	50,152	4.68
Cartera Total				1,072,435	100

Por sector de actividad económica



Pagadas por el cliente

Concepto	Serie "X2"		Serie más representativa "F1"	
	%	\$	%	\$
Incumplimiento plazo mínimo de permanencia	0.00%	\$0.00	0.00%	\$0.00
Incumplimiento saldo mínimo de inversión	0.00%	\$0.00	0.00%	\$0.00
Compra de acciones	0.00%	\$0.00	0.00%	\$0.00
Venta de acciones	0.00%	\$0.00	0.00%	\$0.00
Servicios por asesoría	0.00%	\$0.00	0.00%	\$0.00
Servicio administración de acciones	0.00%	\$0.00	0.00%	\$0.00
Otras	0.00%	\$0.00	0.00%	\$0.00
Total	0.00%	\$0.00	0.00%	\$0.00

Consultar detalle de comisiones en la guía de servicios de inversión.

Pagadas por el Fondo de inversión

Concepto	Serie "X2"		Serie más representativa "F1"	
	%	\$	%	\$
Administración de activos*	1.10	11.00	1.60	16.00
Administración de activos / sobre desempeño	0.00	0.00	0.00	0.00
Distribución de acciones	0.00	0.00	0.00	0.00
Valuación de acciones	0.01	0.10	0.01	0.10
Depósito de activos objeto de inversión	0.00	0.00	0.00	0.00
Depósito de acciones	0.00	0.00	0.00	0.00
Contabilidad	0.00	0.00	0.00	0.00
Otras	0.06	0.60	0.06	0.60
Total	1.17	11.70	1.67	16.70

Monto por cada \$1,000 pesos invertidos.

Algunos prestadores de servicios pueden establecer acuerdos con el Fondo de Inversión y ofrecerle descuentos por sus servicios. Para conocer de su existencia y el posible beneficio para usted, pregunte con su distribuidor.

El prospecto de información contiene un mayor detalle de los conflictos de intereses a los que pudiera estar sujeto cualquier prestador de servicios del Fondo de Inversión.

POLÍTICAS DE COMPRA Y VENTA DE ACCIONES

Plazo mínimo de permanencia	No Aplica.	Liquidez	Diaria.
Recepción de órdenes	Todos los días hábiles.	Horario	De 8:30 hrs a 13:00 hrs.
Ejecución de operaciones	Mismo día de la recepción de las órdenes.	Límites de recompra	20%
Liquidación de operaciones	Órdenes de compra y venta 48 horas hábiles después de la ejecución.	Diferencial*	No se ha aplicado el diferencial.

* El Fondo de Inversión ante condiciones desordenadas del mercado u operaciones inusuales podrá aplicar al precio de valuación de sus acciones, el diferencial que haya determinado previamente, a favor de quienes permanecen en el Fondo.

PRESTADORES DE SERVICIOS

Operadora	Principal Fondos de Inversión, S.A. de C.V., Operadora de Fondos de Inversión, Principal Grupo Financiero
Distribuidora(s)	<ul style="list-style-type: none"> Principal Fondos de Inversión, S.A. de C.V., Operadora de Fondos de Inversión Banca Mifel, S.A., Institución de Banca Múltiple, Grupo Financiero Mifel Banco Credit Suisse México, S.A., Institución de Banca Múltiple, GFCSM Banco del Bajío, S.A., Institución de Banca Múltiple Banco Regional, S.A., Institución de Banca Múltiple, Banregio Grupo Financiero Casa de Bolsa Ve por Más, S.A. de C.V., Grupo Financiero Ve por Más CI Casa de Bolsa, S.A. de C.V. Compass Investments de México, S.A. de C.V., Soc. Op. de Fondos de Inversión Fóndika, S.A. de C.V., Distribuidora de Acciones de Fondos de Inversión GBM Grupo Bursátil Mexicano, S.A. de C.V., Casa de Bolsa Intercam Fondos, S.A. de C.V., Soc. Op. de Fondos de Inversión, Intercam Gpo. Fin. Invermerica Distribuidora de Fondos, S.A. de C.V., Soc. Dist. Int. de Accs. de F. Inv. Kuspit Casa de Bolsa, S.A. de C.V. J.P. Morgan Casa de Bolsa, S.A. de C.V., J.P. Morgan Grupo Financiero Más Fondos, S.A. de C.V., Sociedad Operadora de Fondos de Inversión Monex Casa de Bolsa, S.A. de C.V., Monex Grupo Financiero O'Rourke & Asociados, S.A. de C.V., Soc. Dist. de Accs. de Fondos de Inversión Skandia Operadora de Fondos, S.A. de C.V., Soc. Op. de Fondos de Inversión UBS Casa de Bolsa, S.A. de C.V. Vector Casa de Bolsa, S.A. de C.V.
Valuadora	Operadora COVAF, S.A. de C.V., Soc. Operadora Limitada de Fondos de Inversión
Calificadora	Moody's Local MX S.A. de C.V., I.C.V.

ADVERTENCIAS

Las inversiones realizadas en el Fondo de Inversión no se encuentran protegidas ni garantizadas por el Gobierno Federal ni las entidades de la administración pública paraestatal.

La autorización de los prospectos de información al público inversionista no implica certificación sobre la bondad de las acciones que emitan o sobre la solvencia, liquidez, calidad crediticia o desempeño futuro de los fondos, ni de los Activos Objeto de Inversión que conforman su cartera.

Ningún intermediario financiero, apoderado para celebrar operaciones con el público o cualquier persona, está autorizado para proporcionar información o hacer declaración alguna adicional al contenido del documento con información clave para la inversión, por lo que deberán entenderse como no autorizadas por el Fondo de Inversión.

Para mayor información, visite la página electrónica de la sociedad operadora que administra al Fondo de inversión y/o sociedad distribuidora(s), donde podrá consultar el prospecto de información al público inversionista actualizado del Fondo de inversión, así como la información actualizada sobre la cartera de inversiones.

El presente documento y el prospecto de información al público inversionista, son los únicos documentos de venta que reconoce el Fondo de inversión como válidos

CENTRO DE ATENCIÓN AL CLIENTE

Contacto	servicioclientes@principal.com
Número telefónico	81 8056 4624
Horario	8:00 a 18:00 hrs.

PÁGINA(S) ELECTRÓNICA(S)

Operadora	www.principal.com.mx		
Distribuidora(s)	www.principal.com.mx	http://cgcompass.com/mexico	
	www.mifel.com.mx	www.fondika.com	www.masfondos.com
	www.credit-suisse.com	https://gbm.com	www.monex.com.mx
	www.bb.com.mx	www.intercam.com.mx	www.oafondos.com.mx
	www.banregio.com	www.invermerica.com	www.skandia.com.mx
	www.cb.vepormas.com.mx	https://kuspit.com	www.ubs.com.mx
	www.cicb.com.mx	www.jpmorgan.com	www.vector.com.mx

Tipo	Fondo de Inversión en Instrumentos de Deuda	Clase y serie accionaria	Posibles adquirentes	Montos mínimos de inversión (\$)
Categoría	IDMPZO - Mediano Plazo	X3	Personas no Sujetas a Retención	Serie por criterios de servicios de inversión
Clave de pizarra	PRINFMP			
Calificación	AAAf.mx, MRA2.mx			
Fecha de autorización	20 de diciembre de 2019			

IMPORTANTE: El valor de un Fondo de Inversión, cualquiera que sea su política de inversión, está sujeta a la fluctuación de los mercados, por lo que el inversionista puede obtener ganancias o pérdidas.

OBJETIVO DE INVERSIÓN El Fondo invertirá primordialmente en instrumentos de deuda nacionales (incluyendo Fondos de inversión), complementariamente hasta un 20% en instrumentos de deuda denominados en UDIs y en moneda extranjera, hasta un 20% en Valores respaldados por activos, hasta 20% en ETFs de deuda y hasta un 20% en valores de deuda listados en el SIC denominados en moneda extranjera. El Fondo está enfocado a inversionistas que buscan optimizar sus recursos con un riesgo bajo a moderado en un mediano plazo. El plazo sugerido de inversión en el Fondo es de un año.

INFORMACIÓN RELEVANTE

El principal riesgo al que está expuesto el fondo es:

* Riesgo de mercado bajo a moderado, ya que mantiene una exposición en instrumentos de deuda corporativa de alta calidad crediticia y gubernamental, por lo que el principal riesgo está asociado a variaciones al alza de la tasa de interés para instrumentos de cupón fijo o cupón cero y a una baja en esta, para los de cupón variable, resultando así en una disminución del valor del fondo.

“Los fondos de inversión no cuentan con asamblea de accionistas, consejo de administración o comisario:

- Las funciones de la asamblea de accionistas, así como las actividades del consejo de administración están encomendadas a Principal Fondos de Inversión, S.A. de C.V., Operadora de Fondos de Inversión.
- La vigilancia del fondo de inversión está asignada al contralor normativo de dicha sociedad operadora”.

Valor en Riesgo (VaR) de la cartera de inversión respecto de sus activos netos:

0.27% con una probabilidad de 95%.

La pérdida que en un escenario pesimista (5 en 100 veces) puede enfrentar el Fondo de inversión en un lapso de 1 día, es de 2.70 pesos por cada 1000 invertidos (Este dato es solo una estimación, las expectativas de pérdida podrían ser mayores, incluso por el monto total de la inversión realizada y es válida únicamente en condiciones normales de mercado).

DESEMPEÑO HISTÓRICO

Serie: "X3"

Índice de Referencia: PiPG-Cetes al 100%

Tabla de Rendimientos nominales anualizados

	Último mes %	Últimos 3 meses %	Últimos 12 meses %	2022	2021	2020
Rendimiento Bruto	13.39%	14.25%	11.83%	7.16%	3.73%	4.67%
Rendimiento Neto	12.26%	13.12%	10.72%	6.02%	3.67%	N/A
Tasa libre de riesgo (Cetes 28 días)	11.75%	11.55%	11.71%	7.69%	4.58%	5.71%
Índice referencia	11.78%	12.72%	11.36%	7.46%	4.31%	6.48%

El rendimiento neto es después de comisiones y el que obtuvo el inversionista en el periodo.

La tasa libre de riesgo es una tasa que no incluye descuentos por comisiones, impuestos o cualquier otro gasto.

* El desempeño del Fondo de Inversión en el pasado no es indicativo del desempeño que la inversión tendrá en el futuro.

RÉGIMEN Y POLÍTICA DE INVERSIÓN

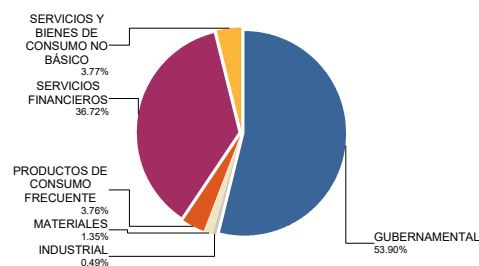
- El Fondo sigue una estrategia de administración activa.
- El Fondo podrá invertir hasta un 100% en instrumentos de deuda gubernamentales y corporativos denominados en pesos mexicanos, incluyendo Fondos de inversión en instrumentos de deuda nacionales.
- El Fondo invertirá principalmente en instrumentos de deuda denominados en pesos mexicanos, emitidos por el Gobierno Federal, Bancos, y/o Empresas Públicas y/o empresas paraestatales, y en menor medida en valores respaldados por activos de la más alta calidad crediticia del mercado nacional.
- El Fondo utilizará como referencia el Índice PiPG-Cetes al 100%.
- El Fondo podrá invertir en activos emitidos por Fondos del mismo Consorcio o Grupo Empresarial al que pertenece la sociedad operadora.
- El Fondo no realizará operaciones de préstamo de valores ni con instrumentos financieros derivados
- El Fondo podrá invertir en valores respaldados por activos hasta un 20% y en certificados bursátiles indizados de deuda (ETFs o TRACs) hasta 20%, no celebrará operaciones con valores estructurados.

COMPOSICIÓN DE LA CARTERA DE INVERSIÓN

Principales inversiones al mes de diciembre 2023

Clave de Pizarra	Activo objeto de inversión			Monto Miles de \$	%
	Emisora	Nombre/Subyacente	Tipo		
CETES 250710	CETES	CETES	REPORTO	145,589	13.58
CETES 240111	CETES	CETES	DEUDA	130,732	12.19
MSF0925 FLOAT	Morgan Stanley Fin.	MSF0925	DEUDA	75,839	7.07
CETELEM 22	CETELEM, SA de CV	CETELEM	DEUDA	70,427	6.57
CIT1125 FLOAT	CitiGroup Global Mkt	CIT1125	DEUDA	61,182	5.70
BPAG91 270506	BPAG91	BPAG91	DEUDA	59,972	5.59
DESCB 22	Banco Invex, S.A.	DESCB	DEUDA	55,728	5.20
BPAG91 251231	BPAG91	BPAG91	DEUDA	51,287	4.78
GSF0325 FLOAT	GS Finance Corp.	GSF0325	DEUDA	50,567	4.72
BPAG28 261105	BPAG28	BPAG28	DEUDA	50,152	4.68
Cartera Total				1,072,435	100

Por sector de actividad económica



Pagadas por el cliente

Concepto	Serie "X3"		Serie más representativa "F1"	
	%	\$	%	\$
Incumplimiento plazo mínimo de permanencia	0.00%	\$0.00	0.00%	\$0.00
Incumplimiento saldo mínimo de inversión	0.00%	\$0.00	0.00%	\$0.00
Compra de acciones	0.00%	\$0.00	0.00%	\$0.00
Venta de acciones	0.00%	\$0.00	0.00%	\$0.00
Servicios por asesoría	0.00%	\$0.00	0.00%	\$0.00
Servicio administración de acciones	0.00%	\$0.00	0.00%	\$0.00
Otras	0.00%	\$0.00	0.00%	\$0.00
Total	0.00%	\$0.00	0.00%	\$0.00

Consultar detalle de comisiones en la guía de servicios de inversión.

Pagadas por el Fondo de inversión

Concepto	Serie "X3"		Serie más representativa "F1"	
	%	\$	%	\$
Administración de activos*	1.00	10.00	1.60	16.00
Administración de activos / sobre desempeño	0.00	0.00	0.00	0.00
Distribución de acciones	0.00	0.00	0.00	0.00
Valuación de acciones	0.00	0.00	0.01	0.10
Depósito de activos objeto de inversión	0.00	0.00	0.00	0.00
Depósito de acciones	0.00	0.00	0.00	0.00
Contabilidad	0.00	0.00	0.00	0.00
Otras	0.00	0.00	0.06	0.60
Total	1.00	10.00	1.67	16.70

Monto por cada \$1,000 pesos invertidos.

Algunos prestadores de servicios pueden establecer acuerdos con el Fondo de Inversión y ofrecerle descuentos por sus servicios. Para conocer de su existencia y el posible beneficio para usted, pregunte con su distribuidor.

El prospecto de información contiene un mayor detalle de los conflictos de intereses a los que pudiera estar sujeto cualquier prestador de servicios del Fondo de Inversión.

POLÍTICAS DE COMPRA Y VENTA DE ACCIONES

Plazo mínimo de permanencia	No Aplica.	Liquidez	Diaria.
Recepción de órdenes	Todos los días hábiles.	Horario	De 8:30 hrs a 13:00 hrs.
Ejecución de operaciones	Mismo día de la recepción de las órdenes.	Límites de recompra	20%
Liquidación de operaciones	Órdenes de compra y venta 48 horas hábiles después de la ejecución.	Diferencial*	No se ha aplicado el diferencial.

* El Fondo de Inversión ante condiciones desordenadas del mercado u operaciones inusuales podrá aplicar al precio de valuación de sus acciones, el diferencial que haya determinado previamente, a favor de quienes permanecen en el Fondo.

PRESTADORES DE SERVICIOS

Operadora	Principal Fondos de Inversión, S.A. de C.V., Operadora de Fondos de Inversión, Principal Grupo Financiero
Distribuidora(s)	<ul style="list-style-type: none"> Principal Fondos de Inversión, S.A. de C.V., Operadora de Fondos de Inversión Banca Mifel, S.A., Institución de Banca Múltiple, Grupo Financiero Mifel Banco Credit Suisse México, S.A., Institución de Banca Múltiple, GFCSM Banco del Bajío, S.A., Institución de Banca Múltiple Banco Regional, S.A., Institución de Banca Múltiple, Banregio Grupo Financiero Casa de Bolsa Ve por Más, S.A. de C.V., Grupo Financiero Ve por Más CI Casa de Bolsa, S.A. de C.V. Compass Investments de México, S.A. de C.V., Soc. Op. de Fondos de Inversión Fóndika, S.A. de C.V., Distribuidora de Acciones de Fondos de Inversión GBM Grupo Bursátil Mexicano, S.A. de C.V., Casa de Bolsa Intercam Fondos, S.A. de C.V., Soc. Op. de Fondos de Inversión, Intercam Gpo. Fin. Invermerica Distribuidora de Fondos, S.A. de C.V., Soc. Dist. Int. de Accs. de F. Inv. Kuspit Casa de Bolsa, S.A. de C.V. J.P. Morgan Casa de Bolsa, S.A. de C.V., J.P. Morgan Grupo Financiero Más Fondos, S.A. de C.V., Sociedad Operadora de Fondos de Inversión Monex Casa de Bolsa, S.A. de C.V., Monex Grupo Financiero O'Rourke & Asociados, S.A. de C.V., Soc. Dist. de Accs. de Fondos de Inversión Skandia Operadora de Fondos, S.A. de C.V., Soc. Op. de Fondos de Inversión UBS Casa de Bolsa, S.A. de C.V. Vector Casa de Bolsa, S.A. de C.V.
Valuadora	Operadora COVAF, S.A. de C.V., Soc. Operadora Limitada de Fondos de Inversión
Calificadora	Moody's Local MX S.A. de C.V., I.C.V.

ADVERTENCIAS

Las inversiones realizadas en el Fondo de Inversión no se encuentran protegidas ni garantizadas por el Gobierno Federal ni las entidades de la administración pública paraestatal.

La autorización de los prospectos de información al público inversionista no implica certificación sobre la bondad de las acciones que emitan o sobre la solvencia, liquidez, calidad crediticia o desempeño futuro de los fondos, ni de los Activos Objeto de Inversión que conforman su cartera.

Ningún intermediario financiero, apoderado para celebrar operaciones con el público o cualquier persona, está autorizado para proporcionar información o hacer declaración alguna adicional al contenido del documento con información clave para la inversión, por lo que deberán entenderse como no autorizadas por el Fondo de Inversión.

Para mayor información, visite la página electrónica de la sociedad operadora que administra al Fondo de inversión y/o sociedad distribuidora(s), donde podrá consultar el prospecto de información al público inversionista actualizado del Fondo de inversión, así como la información actualizada sobre la cartera de inversiones.

El presente documento y el prospecto de información al público inversionista, son los únicos documentos de venta que reconoce el Fondo de inversión como válidos

CENTRO DE ATENCIÓN AL CLIENTE

Contacto	servicioclientes@principal.com
Número telefónico	81 8056 4624
Horario	8:00 a 18:00 hrs.

PÁGINA(S) ELECTRÓNICA(S)

Operadora	www.principal.com.mx		
Distribuidora(s)	www.principal.com.mx	http://cgcompass.com/mexico	
	www.mifel.com.mx	www.fondika.com	www.masfondos.com
	www.credit-suisse.com	https://gbm.com	www.monex.com.mx
	www.bb.com.mx	www.intercam.com.mx	www.oafondos.com.mx
	www.banregio.com	www.invermerica.com	www.skandia.com.mx
	www.cb.vepormas.com.mx	https://kuspit.com	www.ubs.com.mx
	www.cicb.com.mx	www.jpmorgan.com	www.vector.com.mx

Tipo	Fondo de Inversión en Instrumentos de Deuda	Clase y serie accionaria	Posibles adquirentes	Montos mínimos de inversión (\$)
Categoría	IDMPZO - Mediano Plazo			
Clave de pizarra	PRINFMP			
Calificación	AAAf.mx, MRA2.mx			
Fecha de autorización	20 de diciembre de 2019	XZ	Personas no Sujetas a Retención	Serie por criterios de servicios de inversión

IMPORTANTE: El valor de un Fondo de Inversión, cualquiera que sea su política de inversión, está sujeta a la fluctuación de los mercados, por lo que el inversionista puede obtener ganancias o pérdidas.

OBJETIVO DE INVERSIÓN El Fondo invertirá primordialmente en instrumentos de deuda nacionales (incluyendo Fondos de inversión), complementariamente hasta un 20% en instrumentos de deuda denominados en UDIs y en moneda extranjera, hasta un 20% en Valores respaldados por activos, hasta 20% en ETFs de deuda y hasta un 20% en valores de deuda listados en el SIC denominados en moneda extranjera. El Fondo está enfocado a inversionistas que buscan optimizar sus recursos con un riesgo bajo a moderado en un mediano plazo. El plazo sugerido de inversión en el Fondo es de un año.

INFORMACIÓN RELEVANTE

El principal riesgo al que está expuesto el fondo es:

* Riesgo de mercado bajo a moderado, ya que mantiene una exposición en instrumentos de deuda corporativa de alta calidad crediticia y gubernamental, por lo que el principal riesgo está asociado a variaciones al alza de la tasa de interés para instrumentos de cupón fijo o cupón cero y a una baja en esta, para los de cupón variable, resultando así en una disminución del valor del fondo.

“Los fondos de inversión no cuentan con asamblea de accionistas, consejo de administración o comisario:

- Las funciones de la asamblea de accionistas, así como las actividades del consejo de administración están encomendadas a Principal Fondos de Inversión, S.A. de C.V., Operadora de Fondos de Inversión.
- La vigilancia del fondo de inversión está asignada al contralor normativo de dicha sociedad operadora”.

Valor en Riesgo (VaR) de la cartera de inversión respecto de sus activos netos:

0.27% con una probabilidad de 95%.

La pérdida que en un escenario pesimista (5 en 100 veces) puede enfrentar el Fondo de inversión en un lapso de 1 día, es de 2.70 pesos por cada 1000 invertidos (Este dato es solo una estimación, las expectativas de pérdida podrían ser mayores, incluso por el monto total de la inversión realizada y es válida únicamente en condiciones normales de mercado).

DESEMPEÑO HISTÓRICO

Serie: "XZ"

Índice de Referencia: PiPG-Cetes al 100%

Tabla de Rendimientos nominales anualizados

	Último mes %	Últimos 3 meses %	Últimos 12 meses %	2022	2021	2020
Rendimiento Bruto	13.39%	14.25%	11.83%	7.16%	3.73%	4.67%
Rendimiento Neto	N/A	N/A	N/A	N/A	N/A	N/A
Tasa libre de riesgo (Cetes 28 días)	11.75%	11.55%	11.71%	7.69%	4.58%	5.71%
Índice referencia	11.78%	12.72%	11.36%	7.46%	4.31%	6.48%

El rendimiento neto es después de comisiones y el que obtuvo el inversionista en el periodo.

La tasa libre de riesgo es una tasa que no incluye descuentos por comisiones, impuestos o cualquier otro gasto.

* El desempeño del Fondo de Inversión en el pasado no es indicativo del desempeño que la inversión tendrá en el futuro.

RÉGIMEN Y POLÍTICA DE INVERSIÓN

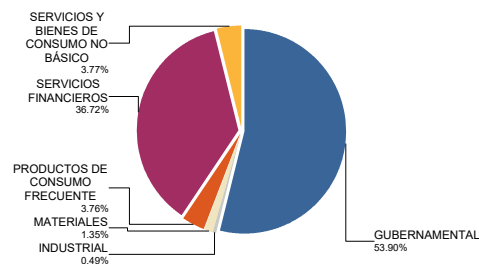
- El Fondo sigue una estrategia de administración activa.
- El Fondo podrá invertir hasta un 100% en instrumentos de deuda gubernamentales y corporativos denominados en pesos mexicanos, incluyendo Fondos de inversión en instrumentos de deuda nacionales.
- El Fondo invertirá principalmente en instrumentos de deuda denominados en pesos mexicanos, emitidos por el Gobierno Federal, Bancos, y/o Empresas Públicas y/o empresas paraestatales, y en menor medida en valores respaldados por activos de la más alta calidad crediticia del mercado nacional.
- El Fondo utilizará como referencia el Índice PiPG-Cetes al 100%.
- El Fondo podrá invertir en activos emitidos por Fondos del mismo Consorcio o Grupo Empresarial al que pertenece la sociedad operadora.
- El Fondo no realizará operaciones de préstamo de valores ni con instrumentos financieros derivados
- El Fondo podrá invertir en valores respaldados por activos hasta un 20% y en certificados bursátiles indizados de deuda (ETFs o TRACs) hasta 20%, no celebrará operaciones con valores estructurados.

COMPOSICIÓN DE LA CARTERA DE INVERSIÓN

Principales inversiones al mes de diciembre 2023

Clave de Pizarra	Activo objeto de inversión			Monto Miles de \$	%
	Emisora	Nombre/Subyacente	Tipo		
CETES 250710	CETES	CETES	REPORTO	145,589	13.58
CETES 240111	CETES	CETES	DEUDA	130,732	12.19
MSF0925 FLOAT	Morgan Stanley Fin.	MSF0925	DEUDA	75,839	7.07
CETELEM 22	CETELEM, SA de CV	CETELEM	DEUDA	70,427	6.57
CIT1125 FLOAT	CitiGroup Global Mkt	CIT1125	DEUDA	61,182	5.70
BPAG91 270506	BPAG91	BPAG91	DEUDA	59,972	5.59
DESCB 22	Banco Invex, S.A.	DESCB	DEUDA	55,728	5.20
BPAG91 251231	BPAG91	BPAG91	DEUDA	51,287	4.78
GSF0325 FLOAT	GS Finance Corp.	GSF0325	DEUDA	50,567	4.72
BPAG28 261105	BPAG28	BPAG28	DEUDA	50,152	4.68
Cartera Total				1,072,435	100

Por sector de actividad económica



Pagadas por el cliente

Concepto	Serie "XZ"		Serie más representativa "F1"	
	%	\$	%	\$
Incumplimiento plazo mínimo de permanencia	0.00%	\$0.00	0.00%	\$0.00
Incumplimiento saldo mínimo de inversión	0.00%	\$0.00	0.00%	\$0.00
Compra de acciones	0.00%	\$0.00	0.00%	\$0.00
Venta de acciones	0.00%	\$0.00	0.00%	\$0.00
Servicios por asesoría	0.00%	\$0.00	0.00%	\$0.00
Servicio administración de acciones	0.00%	\$0.00	0.00%	\$0.00
Otras	0.00%	\$0.00	0.00%	\$0.00
Total	0.00%	\$0.00	0.00%	\$0.00

Consultar detalle de comisiones en la guía de servicios de inversión.

Pagadas por el Fondo de inversión

Concepto	Serie "XZ"		Serie más representativa "F1"	
	%	\$	%	\$
Administración de activos*	0.15	1.50	1.60	16.00
Administración de activos / sobre desempeño	0.00	0.00	0.00	0.00
Distribución de acciones	0.00	0.00	0.00	0.00
Valuación de acciones	0.00	0.00	0.01	0.10
Depósito de activos objeto de inversión	0.00	0.00	0.00	0.00
Depósito de acciones	0.00	0.00	0.00	0.00
Contabilidad	0.00	0.00	0.00	0.00
Otras	0.00	0.00	0.06	0.60
Total	0.15	1.50	1.67	16.70

Monto por cada \$1,000 pesos invertidos.

Algunos prestadores de servicios pueden establecer acuerdos con el Fondo de Inversión y ofrecerle descuentos por sus servicios. Para conocer de su existencia y el posible beneficio para usted, pregunte con su distribuidor.

El prospecto de información contiene un mayor detalle de los conflictos de intereses a los que pudiera estar sujeto cualquier prestador de servicios del Fondo de Inversión.

POLÍTICAS DE COMPRA Y VENTA DE ACCIONES

Plazo mínimo de permanencia	No Aplica.	Liquidez	Diaria.
Recepción de órdenes	Todos los días hábiles.	Horario	De 8:30 hrs a 13:00 hrs.
Ejecución de operaciones	Mismo día de la recepción de las órdenes.	Límites de recompra	20%
Liquidación de operaciones	Órdenes de compra y venta 48 horas hábiles después de la ejecución.	Diferencial*	No se ha aplicado el diferencial.

* El Fondo de Inversión ante condiciones desordenadas del mercado u operaciones inusuales podrá aplicar al precio de valuación de sus acciones, el diferencial que haya determinado previamente, a favor de quienes permanecen en el Fondo.

PRESTADORES DE SERVICIOS

Operadora	Principal Fondos de Inversión, S.A. de C.V., Operadora de Fondos de Inversión, Principal Grupo Financiero
Distribuidora(s)	<ul style="list-style-type: none"> Principal Fondos de Inversión, S.A. de C.V., Operadora de Fondos de Inversión Banca Mifel, S.A., Institución de Banca Múltiple, Grupo Financiero Mifel Banco Credit Suisse México, S.A., Institución de Banca Múltiple, GFCSM Banco del Bajío, S.A., Institución de Banca Múltiple Banco Regional, S.A., Institución de Banca Múltiple, Banregio Grupo Financiero Casa de Bolsa Ve por Más, S.A. de C.V., Grupo Financiero Ve por Más CI Casa de Bolsa, S.A. de C.V. Compass Investments de México, S.A. de C.V., Soc. Op. de Fondos de Inversión Fóndika, S.A. de C.V., Distribuidora de Acciones de Fondos de Inversión GBM Grupo Bursátil Mexicano, S.A. de C.V., Casa de Bolsa Intercam Fondos, S.A. de C.V., Soc. Op. de Fondos de Inversión, Intercam Gpo. Fin. Invermerica Distribuidora de Fondos, S.A. de C.V., Soc. Dist. Int. de Accs. de F. Inv. Kuspit Casa de Bolsa, S.A. de C.V. J.P. Morgan Casa de Bolsa, S.A. de C.V., J.P. Morgan Grupo Financiero Más Fondos, S.A. de C.V., Sociedad Operadora de Fondos de Inversión Monex Casa de Bolsa, S.A. de C.V., Monex Grupo Financiero O'Rourke & Asociados, S.A. de C.V., Soc. Dist. de Accs. de Fondos de Inversión Skandia Operadora de Fondos, S.A. de C.V., Soc. Op. de Fondos de Inversión UBS Casa de Bolsa, S.A. de C.V. Vector Casa de Bolsa, S.A. de C.V.
Valuadora	Operadora COVAF, S.A. de C.V., Soc. Operadora Limitada de Fondos de Inversión
Calificadora	Moody's Local MX S.A. de C.V., I.C.V.

CENTRO DE ATENCIÓN AL CLIENTE

Contacto	servicioclientes@principal.com
Número telefónico	81 8056 4624
Horario	8:00 a 18:00 hrs.

PÁGINA(S) ELECTRÓNICA(S)

Operadora	www.principal.com.mx		
Distribuidora(s)	www.principal.com.mx	http://cgcompass.com/mexico	
	www.mifel.com.mx	www.fondika.com	www.masfondos.com
	www.credit-suisse.com	https://gbm.com	www.monex.com.mx
	www.bb.com.mx	www.intercam.com.mx	www.oafondos.com.mx
	www.banregio.com	www.invermerica.com	www.skandia.com.mx
	www.cb.vepormas.com.mx	https://kuspit.com	www.ubs.com.mx
	www.cicb.com.mx	www.jpmorgan.com	www.vector.com.mx

ADVERTENCIAS

Las inversiones realizadas en el Fondo de Inversión no se encuentran protegidas ni garantizadas por el Gobierno Federal ni las entidades de la administración pública paraestatal.

La autorización de los prospectos de información al público inversionista no implica certificación sobre la bondad de las acciones que emitan o sobre la solvencia, liquidez, calidad crediticia o desempeño futuro de los fondos, ni de los Activos Objeto de Inversión que conforman su cartera.

Ningún intermediario financiero, apoderado para celebrar operaciones con el público o cualquier persona, está autorizado para proporcionar información o hacer declaración alguna adicional al contenido del documento con información clave para la inversión, por lo que deberán entenderse como no autorizadas por el Fondo de Inversión.

Para mayor información, visite la página electrónica de la sociedad operadora que administra al Fondo de inversión y/o sociedad distribuidora(s), donde podrá consultar el prospecto de información al público inversionista actualizado del Fondo de inversión, así como la información actualizada sobre la cartera de inversiones.

El presente documento y el prospecto de información al público inversionista, son los únicos documentos de venta que reconoce el Fondo de inversión como válidos