

TEMPLETON GLOBAL BOND FUND, S.A. DE C.V., Fondo de Inversión en Instrumentos de Deuda (el "Fondo") administrado por Franklin Templeton Asset Management México, S.A. de C.V. Sociedad Operadora de Fondos de Inversión

Tipo	Fondo de Inversión en Instrumentos de Deuda	Clase y Serie Accionaria	Posibles adquirentes	Montos mínimos de inversión (\$)
Categoría	Largo Plazo General (IDL P)	BE1	Personas no sujetas a retención. Se establecerán conforme a criterio establecido en el inciso b), fracción IV del artículo 106 de la CUF I. El citado criterio deberá evitar tratos inequitativos entre los inversionistas y estar basados en condiciones objetivas. Se establece conforme al criterio del artículo 43 de la CUF I	No aplica
Clave de pizarra	TEMG BIA			
Calificación	AAf/S6(mex)			
Fecha de Autorización	22 de Enero de 2015			

Importante: El Valor de un fondo de inversión, cualquiera que sea su política de inversión, está sujeto a la fluctuación de los mercados, por lo que el inversionista puede obtener ganancias y pérdidas.

Objetivo de inversión

El Fondo invertirá principalmente en el fondo Templeton Global Bond Fund, el cual es operado por Franklin Advisers, Inc., y forma parte del grupo de Franklin Templeton Investment Funds, sociedad o fondo de inversión de capital variable domiciliada en el Gran Ducado de Luxemburgo, (en adelante el "Fondo Subyacente"). El objetivo del Fondo Subyacente es maximizar el retorno total de inversión mediante una combinación de ingresos por interés, apreciación de capital y ganancias de moneda invirtiendo en títulos de renta fija de todo el mundo. El horizonte de inversión del Fondo es de mediano a largo plazo, entendiendo por éste, más de tres años. Se recomienda a los inversionistas que, para lograr el objetivo de inversión, permanezcan en el Fondo por lo menos tres años.

Información Relevante

Los Fondos de inversión, no cuentan con asamblea de accionistas, consejo de administración o comisario:

- Las funciones de la asamblea de accionistas, así como las actividades del consejo de administración están encomendadas a Franklin Templeton Asset Management México, S.A. de C.V. Sociedad Operadora de Fondos de Inversión.

- La vigilancia del Fondo de inversión está asignada al contralor normativo de dicha sociedad Operadora.

El principal Riesgo del Fondo es el riesgo de las fluctuaciones adversas en el precio de las acciones de los mercados internacionales, también la volatilidad de los mercados a los que se encuentren referenciados las emisoras de renta variable y los ETFs del SIC, también el inversionista deberá considerar el riesgo cambiario.

Valor en Riesgo (VaR) de la cartera de inversión respecto de sus activos netos: El valor en riesgo máximo y promedio observado por el Fondo durante el último año, es decir del 31 de diciembre de 2014 al 31 de diciembre de 2015 han sido 0.909% y 0.689% respectivamente.

Valor en riesgo (VaR) de la cartera de inversión respecto de sus activos netos: 1.34% con una probabilidad del 95%. La pérdida que en un escenario pesimista (5 en 100) que puede enfrentar el Fondo en un lapso de un día, es de \$13.42 pesos por cada 1,000 invertidos. Este dato es solo una estimación, las expectativas de pérdida podrían ser mayores, incluso por el monto total de la inversión realizada). La definición de valor en riesgo es válida únicamente en condiciones normales de mercado.

Rendimiento y desempeño histórico

Serie : BE1

Índice de Referencia	%
JP Morgan Global Government Bond Index.	100%

BE1	Último Mes	Últimos 3 Meses	Últimos 12 Meses	2023	2022	2021
Rendimiento bruto	121.02%	23.76%	1.47%	-10.78%	-8.53%	-1.42%
Rendimiento neto	120.13%	23.27%	1.08%	-11.10%	-8.81%	-1.68%
Tasa libre de riesgo (cetes 28 días)*	10.99%	10.98%	11.07%	11.08%	7.59%	4.41%
Índice de Referencia	162.03%	36.01%	5.16%	-9.26%	-21.15%	-3.53%

Tabla de Rendimientos anualizados (nominales)

El rendimiento neto es después de comisiones y el que obtuvo el inversionista en el periodo.

* La tasa libre de riesgo es una tasa que no incluye descuentos por comisiones o cualquier otro gasto. Rendimientos históricos no garantizan rendimientos futuros. 1. Para los Fondos de Inversión en Instrumentos de Deuda se incluirán los rendimientos anualizados nominales

Régimen y política de Inversión

a) La estrategia de administración del Templeton Global Bond Fund, S.A. de C.V. FIID es pasiva a través de su inversión en el Fondo Subyacente.

b) El Fondo podrá invertir entre el 90% y el 100% en acciones emitidas por sociedades o fondos de inversión extranjeras.

c) El Fondo Subyacente invierte principalmente en valores de deuda de tasa fija o variable, y en obligaciones emitidas por empresas, gobiernos o entidades relacionadas con los gobiernos de países en desarrollo o emergentes. Actualmente el Fondo no participa en la contratación de préstamos y créditos.

d) El índice de referencia es el JP Morgan Global Government Bond Index.

e) El Fondo podrá invertir hasta en un 100% de su activo total en valores emitidos por el Fondo Subyacente, perteneciente al mismo consorcio empresarial al que pertenece la Operadora.

f) El Fondo no invertirá en certificados bursátiles fiduciarios o valores respaldados por activos, derivados o valores estructurados.

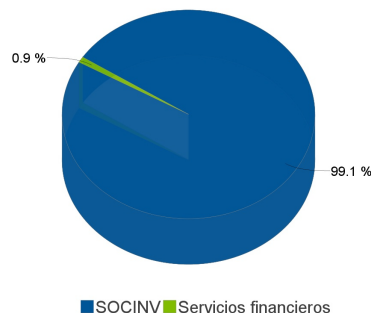
"El valor de un Fondo de Inversión, cualquiera que sea su política de inversión, está sujeta a la fluctuación de los mercados, por lo que el inversionista puede obtener ganancias o pérdidas."

Composición de la cartera de inversión:

Principales inversiones al : 28 de junio de 2024

Clave de Pizarra	Emisora	Subyacente	Tipo	Monto	% Part	
1	56SP_TEMGBIA_LX	TEMGBF	Fondo Deuda	Renta Variable	339,305,940	99.09%
		Bonos del Tesoro de Corea del Sur, Sr Unsecured, 2803, 3.25%, 3/10/28			5.76%	
		Bono del Gobierno de Malasia, Sr Unsecured, 0417, 3.899%, 11/16/27			4.05%	
		Bonos Corp de Australia de "New South Wales Treasury Corp", con garantía del gob local, Sr Unsecured, 2.00%, 3/08/33			3.96%	
		Bonos Corp de Australia de "Treasury Corp of Victoria" con garantía del gob local, Sr Unsecured, 2.25%, 9/15/33			3.25%	
		Bonos de México, Sr Unsecured, M, 7.50%, 5/26/33			2.88%	
		Bonos Internacionales del Gobierno de Uruguay, 3.875%, 7/02/40			2.75%	
		Bonos Corp de Australia de "Queensland Treasury Corp", con garantía del gob local, Sr Unsecured, REG S, 144A, 1.75%, 7/20/34			2.64%	
		Bonos del Gobierno de Noruega, 144A, Reg S, 1.75%, 3/13/25			2.53%	
		Nota del Tesoro Nacional de Brasil, 10.00%, 1/01/29			2.45%	
		Bonos del Gobierno de India, senior note, 7.26%, 1/14/29			2.27%	
		OTROS			67.46%	
2	USD		Divisas	3,132,115	0.91%	
Total				342,438,055	100%	

Por Sector de Actividad Económica



Comisiones y Remuneraciones por la Prestación de Servicios

i) Comisiones Pagadas Directamente por el Cliente

Concepto	Serie más representativa			
	BE1		BF2	
	%	\$	%	\$
Incumplimiento del plazo mínimo de permanencia	N/A	N/A	N/A	N/A
Incumplimiento del saldo mínimo de Inversión	N/A	N/A	N/A	N/A
Compra de acciones	N/A	N/A	N/A	N/A
Venta de acciones	N/A	N/A	N/A	N/A
Servicio por asesoría	N/A	N/A	N/A	N/A
Servicio de administración de acciones	N/A	N/A	N/A	N/A
Otras	N/A	N/A	N/A	N/A
Total	N/A	N/A	N/A	N/A

ii) Comisiones Pagadas por el Fondo de Inversión

Concepto	Serie más representativa			
	BE1		BF2	
	%	\$	%	\$
Administración de activos	0.2060%	\$2.0600	0.3024%	\$3.0239
Administración Activos / sobre desempeño	0.0000%	0.0000	0.0000%	0.0000
Distribución de acciones	0.0000%	0.0000	1.1411%	\$11.4110
Valuación de acciones	0.0172%	\$0.1717	0.0170%	\$0.1700
Depósito de Activos Objeto de Inversión	0.0343%	\$0.3433	0.0337%	\$0.3372
Depósito de acciones	0.0000%	0.0000	0.0000%	0.0000
Contabilidad	0.0584%	\$0.5837	0.0563%	\$0.5628
Otras	0.0858%	\$0.8582	0.0876%	\$0.8760
Total	0.4017%	\$4.0170	1.6381%	\$16.3810

* Monto por cada \$1,000 pesos invertidos

Información sobre comisiones y remuneraciones

Las comisiones por compra y venta de acciones pueden disminuir el monto total de su inversión. Esto implica que usted recibiría un monto menor después de una operación. Lo anterior, junto con las comisiones pagadas por el Fondo de Inversión, representa una reducción del rendimiento total que recibirá por su inversión en el Fondo de inversión.

Algunos prestadores de servicios pueden establecer acuerdos con el Fondo de Inversión y ofrecerle descuentos por sus servicios. Para conocer de su existencia y el posible beneficio para usted, pregunte con su distribuidor.

El prospecto de información al público inversionista, contiene un mayor detalle de los conflictos de interés a los que pudiera estar sujeto.

Política para la Compra-Venta de Acciones

Plazo mínimo de permanencia	No existe	Liquidez	Diaria
Recepción de órdenes	Todos los días hábiles de Fondo	Horario	9:00-13:00 hrs.
Ejecución de operaciones	Mismo día de la solicitud	Límites de recompra	100% siempre y cuando el porcentaje de recompra no exceda el 30% del activo total del Fondo.
Liquidación de operaciones	72 horas hábiles después de la ejecución.	Diferencial*	El Fondo no ha aplicado diferencial alguno

*El Fondo ante condiciones desordenadas de mercado u operaciones inusuales podrá aplicar al precio de valuación de sus acciones, el diferencial que haya determinado previamente, a favor de los inversionistas que permanecen en el Fondo."

Prestadores de Servicios

Operadora	Franklin Templeton Asset Management México, S.A. de C.V., Sociedad Operadora de Fondos de Inversión
Distribuidora(s)	https://www.franklintempleton.com.mx/investor/recursos/recursos-para-el-inversionista/distribuidores-autorizados
Valuadora	Operadora COVAF, S.A. de C.V. Sociedad Operadora Limitada de Fondos de Inversión
Institución Calificadora de Valores	Fitch México, S.A. de C.V.

Centro de Atención al Cliente

Contacto	Marco Antonio Garcia Contacto Alejandro Stieglitz Av. Paseo de la Reforma 342, Piso 8, Col. Juárez. A. Cuauhtémoc, Ciudad de Mexico CP 06600.
Número Telefónico	(55) 5002 - 0650
Horario	9:00 - 17:00 hrs.

Página(s) Electrónica(s)

Operadora	www.franklintempleton.com.mx
Distribuidoras	www.franklintempleton.com.mx

Advertencias

El Fondo de Inversión no cuenta con garantía alguna del Gobierno Federal, ni de la sociedad operadora, ni del Grupo Financiero que, en su caso, esta última pertenezca. La inversión en el Fondo de inversión se encuentra respaldada hasta por el monto de su patrimonio.

La inscripción en el Registro Nacional de Valores tendrá efectos declarativos y no convalidan los actos jurídicos que sean nulos de conformidad con las leyes aplicables. "La autorización de los prospectos de información al público inversionista no implica la certificación sobre la bondad de las acciones que emitan o sobre la solvencia, liquidez, calidad crediticia o desempeño futuro de los fondos, ni de los Activos Objeto de Inversión que conforman su cartera".

Ningún intermediario financiero, apoderado para celebrar operaciones con el público, o cualquier persona, está autorizado para proporcionar información o hacer declaración alguna adicional al contenido del presente documento o el prospecto de información al público inversionista, por lo que estas deberán entenderse como no autorizadas por el Fondo de inversión.

Para más información, visite la página electrónica de la sociedad operadora que administra al Fondo de inversión y/o sociedad distribuidora(s), donde podrá consultar el prospecto de información al público inversionista actualizado del Fondo de inversión, así como la información actualizada sobre la cartera de inversiones.

El presente documento y el prospecto de información al público inversionista, son los únicos documentos de venta que reconoce el Fondo de inversión como válidos.

TEMPLETON GLOBAL BOND FUND, S.A. DE C.V., Fondo de Inversión en Instrumentos de Deuda (el "Fondo") administrado por Franklin Templeton Asset Management México, S.A. de C.V. Sociedad Operadora de Fondos de Inversión

Tipo	Fondo de Inversión en Instrumentos de Deuda	Clase y Serie Accionaria	Posibles adquirentes	Montos mínimos de inversión (\$)
Categoría	Largo Plazo General (IDL P)	BE2	Personas no sujetas a retención. Se establecerán conforme a criterio establecido en el inciso b), fracción IV del artículo 106 de la CUF I. El citado criterio deberá evitar tratos inequitativos entre los inversionistas y estar basados en condiciones objetivas. Se establece conforme al criterio del artículo 43 de la CUF I	No aplica
Clave de pizarra	TEMG BIA			
Calificación	AAf/S6(mex)			
Fecha de Autorización	22 de Enero de 2015			

Importante: El Valor de un fondo de inversión, cualquiera que sea su política de inversión, está sujeto a la fluctuación de los mercados, por lo que el inversionista puede obtener ganancias y pérdidas.

Objetivo de inversión

El Fondo invertirá principalmente en el fondo Templeton Global Bond Fund, el cual es operado por Franklin Advisers, Inc., y forma parte del grupo de Franklin Templeton Investment Funds, sociedad o fondo de inversión de capital variable domiciliada en el Gran Ducado de Luxemburgo, (en adelante el "Fondo Subyacente"). El objetivo del Fondo Subyacente es maximizar el retorno total de inversión mediante una combinación de ingresos por interés, apreciación de capital y ganancias de moneda invirtiendo en títulos de renta fija de todo el mundo. El horizonte de inversión del Fondo es de mediano a largo plazo, entendiendo por éste, más de tres años. Se recomienda a los inversionistas que, para lograr el objetivo de inversión, permanezcan en el Fondo por lo menos tres años.

Información Relevante

Los Fondos de inversión, no cuentan con asamblea de accionistas, consejo de administración o comisario:

- Las funciones de la asamblea de accionistas, así como las actividades del consejo de administración están encomendadas a Franklin Templeton Asset Management México, S.A. de C.V. Sociedad Operadora de Fondos de Inversión.

- La vigilancia del Fondo de inversión está asignada al contralor normativo de dicha sociedad Operadora.

El principal Riesgo del Fondo es el riesgo de las fluctuaciones adversas en el precio de las acciones de los mercados internacionales, también la volatilidad de los mercados a los que se encuentren referenciados las emisoras de renta variable y los ETFs del SIC, también el inversionista deberá considerar el riesgo cambiario.

Valor en Riesgo (VaR) de la cartera de inversión respecto de sus activos netos: El valor en riesgo máximo y promedio observado por el Fondo durante el último año, es decir del 31 de diciembre de 2014 al 31 de diciembre de 2015 han sido 0.909% y 0.689% respectivamente.

Valor en riesgo (VaR) de la cartera de inversión respecto de sus activos netos: 1.34% con una probabilidad del 95%. La pérdida que en un escenario pesimista (5 en 100) que puede enfrentar el Fondo en un lapso de un día, es de \$13.42 pesos por cada 1,000 invertidos. Este dato es solo una estimación, las expectativas de pérdida podrían ser mayores, incluso por el monto total de la inversión realizada). La definición de valor en riesgo es válida únicamente en condiciones normales de mercado.

Rendimiento y desempeño histórico

Serie : BE2

Índice de Referencia	%
JP Morgan Global Government Bond Index.	100%

BE2	Último Mes	Últimos 3 Meses	Últimos 12 Meses	2023	2022	2021
Rendimiento bruto	121.02%	23.76%	1.46%	-10.78%	-8.53%	-1.42%
Rendimiento neto	118.05%	22.12%	0.12%	-11.94%	-9.67%	-2.61%
Tasa libre de riesgo (cetes 28 días)*	10.99%	10.98%	11.07%	11.08%	7.59%	4.41%
Índice de Referencia	162.03%	36.01%	5.16%	-9.26%	-21.15%	-3.53%

Tabla de Rendimientos anualizados (nominales)

El rendimiento neto es después de comisiones y el que obtuvo el inversionista en el periodo.

* La tasa libre de riesgo es una tasa que no incluye descuentos por comisiones o cualquier otro gasto. Rendimientos históricos no garantizan rendimientos futuros. 1. Para los Fondos de Inversión en Instrumentos de Deuda se incluirán los rendimientos anualizados nominales

Régimen y política de Inversión

a) La estrategia de administración del Templeton Global Bond Fund, S.A. de C.V. FIID es pasiva a través de su inversión en el Fondo Subyacente.

b) El Fondo podrá invertir entre el 90% y el 100% en acciones emitidas por sociedades o fondos de inversión extranjeras.

c) El Fondo Subyacente invierte principalmente en valores de deuda de tasa fija o variable, y en obligaciones emitidas por empresas, gobiernos o entidades relacionadas con los gobiernos de países en desarrollo o emergentes. Actualmente el Fondo no participa en la contratación de préstamos y créditos.

d) El índice de referencia es el JP Morgan Global Government Bond Index.

e) El Fondo podrá invertir hasta en un 100% de su activo total en valores emitidos por el Fondo Subyacente, perteneciente al mismo consorcio empresarial al que pertenece la Operadora.

f) El Fondo no invertirá en certificados bursátiles fiduciarios o valores respaldados por activos, derivados o valores estructurados.

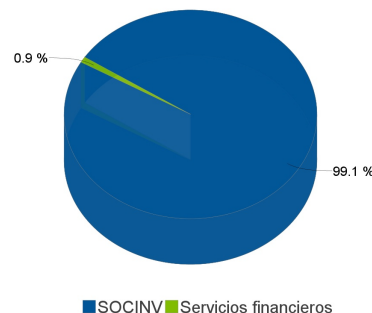
"El valor de un Fondo de Inversión, cualquiera que sea su política de inversión, está sujeta a la fluctuación de los mercados, por lo que el inversionista puede obtener ganancias o pérdidas."

Composición de la cartera de inversión:

Principales inversiones al : 28 de junio de 2024

Clave de Pizarra	Emisora	Subyacente	Tipo	Monto	% Part	
1	56SP_TEMGBIA_LX	TEMGBF	Fondo Deuda	Renta Variable	339,305,940	99.09%
		Bonos del Tesoro de Corea del Sur, Sr Unsecured, 2803, 3.25%, 3/10/28			5.76%	
		Bono del Gobierno de Malasia, Sr Unsecured, 0417, 3.899%, 11/16/27			4.05%	
		Bonos Corp de Australia de "New South Wales Treasury Corp", con garantía del gob local, Sr Unsecured, 2.00%, 3/08/33			3.96%	
		Bonos Corp de Australia de "Treasury Corp of Victoria" con garantía del gob local, Sr Unsecured, 2.25%, 9/15/33			3.25%	
		Bonos de México, Sr Unsecured, M, 7.50%, 5/26/33			2.88%	
		Bonos Internacionales del Gobierno de Uruguay, 3.875%, 7/02/40			2.75%	
		Bonos Corp de Australia de "Queensland Treasury Corp", con garantía del gob local, Sr Unsecured, REG S, 144A, 1.75%, 7/20/34			2.64%	
		Bonos del Gobierno de Noruega, 144A, Reg S, 1.75%, 3/13/25			2.53%	
		Nota del Tesoro Nacional de Brasil, 10.00%, 1/01/29			2.45%	
		Bonos del Gobierno de India, senior note, 7.26%, 1/14/29			2.27%	
		OTROS			67.46%	
2	USD		Divisas	3,132,115	0.91%	
Total				342,438,055	100%	

Por Sector de Actividad Económica



Comisiones y Remuneraciones por la Prestación de Servicios

i) Comisiones Pagadas Directamente por el Cliente

Concepto	Serie más representativa			
	BE2		BF2	
	%	\$	%	\$
Incumplimiento del plazo mínimo de permanencia	N/A	N/A	N/A	N/A
Incumplimiento del saldo mínimo de Inversión	N/A	N/A	N/A	N/A
Compra de acciones	N/A	N/A	N/A	N/A
Venta de acciones	N/A	N/A	N/A	N/A
Servicio por asesoría	N/A	N/A	N/A	N/A
Servicio de administración de acciones	N/A	N/A	N/A	N/A
Otras	N/A	N/A	N/A	N/A
Total	N/A	N/A	N/A	N/A

ii) Comisiones Pagadas por el Fondo de Inversión

Concepto	Serie más representativa			
	BE2		BF2	
	%	\$	%	\$
Administración de activos	0.3024%	\$3.0239	0.3024%	\$3.0239
Administración Activos / sobre desempeño	0.0000%	0.0000	0.0000%	0.0000
Distribución de acciones	0.8558%	\$8.5579	1.1411%	\$11.4110
Valuación de acciones	0.0170%	\$0.1703	0.0170%	\$0.1700
Depósito de Activos Objeto de Inversión	0.0337%	\$0.3371	0.0337%	\$0.3372
Depósito de acciones	0.0000%	0.0000	0.0000%	0.0000
Contabilidad	0.0563%	\$0.5627	0.0563%	\$0.5628
Otras	0.0876%	\$0.8761	0.0876%	\$0.8760
Total	1.3528%	\$13.5280	1.6381%	\$16.3810

* Monto por cada \$1,000 pesos invertidos

Información sobre comisiones y remuneraciones

Las comisiones por compra y venta de acciones pueden disminuir el monto total de su inversión. Esto implica que usted recibiría un monto menor después de una operación. Lo anterior, junto con las comisiones pagadas por el Fondo de Inversión, representa una reducción del rendimiento total que recibirá por su inversión en el Fondo de inversión.

Algunos prestadores de servicios pueden establecer acuerdos con el Fondo de Inversión y ofrecerle descuentos por sus servicios. Para conocer de su existencia y el posible beneficio para usted, pregunte con su distribuidor.

El prospecto de información al público inversionista, contiene un mayor detalle de los conflictos de interés a los que pudiera estar sujeto.

Política para la Compra-Venta de Acciones

Plazo mínimo de permanencia	No existe	Liquidez	Diaria
Recepción de órdenes	Todos los días hábiles de Fondo	Horario	9:00-13:00 hrs.
Ejecución de operaciones	Mismo día de la solicitud	Límites de recompra	100% siempre y cuando el porcentaje de recompra no exceda el 30% del activo total del Fondo.
Liquidación de operaciones	72 horas hábiles después de la ejecución.	Diferencial*	El Fondo no ha aplicado diferencial alguno

*El Fondo ante condiciones desordenadas de mercado u operaciones inusuales podrá aplicar al precio de valuación de sus acciones, el diferencial que haya determinado previamente, a favor de los inversionistas que permanecen en el Fondo."

Prestadores de Servicios

Operadora	Franklin Templeton Asset Management México, S.A. de C.V., Sociedad Operadora de Fondos de Inversión
Distribuidora(s)	https://www.franklintempleton.com.mx/investor/recursos/recursos-para-el-inversionista/distribuidores-autorizados
Valuadora	Operadora COVAF, S.A. de C.V. Sociedad Operadora Limitada de Fondos de Inversión
Institución Calificadora de Valores	Fitch México, S.A. de C.V.

Centro de Atención al Cliente

Contacto	Marco Antonio Garcia Contacto Alejandro Stieglitz Av. Paseo de la Reforma 342, Piso 8, Col. Juárez. A. Cuauhtémoc, Ciudad de Mexico CP 06600.
Número Telefónico	(55) 5002 - 0650
Horario	9:00 - 17:00 hrs.

Página(s) Electrónica(s)

Operadora	www.franklintempleton.com.mx
Distribuidoras	www.franklintempleton.com.mx

Advertencias

El Fondo de Inversión no cuenta con garantía alguna del Gobierno Federal, ni de la sociedad operadora, ni del Grupo Financiero que, en su caso, esta última pertenezca. La inversión en el Fondo de inversión se encuentra respaldada hasta por el monto de su patrimonio.

La inscripción en el Registro Nacional de Valores tendrá efectos declarativos y no convalidan los actos jurídicos que sean nulos de conformidad con las leyes aplicables. "La autorización de los prospectos de información al público inversionista no implica la certificación sobre la bondad de las acciones que emitan o sobre la solvencia, liquidez, calidad crediticia o desempeño futuro de los fondos, ni de los Activos Objeto de Inversión que conforman su cartera".

Ningún intermediario financiero, apoderado para celebrar operaciones con el público, o cualquier persona, está autorizado para proporcionar información o hacer declaración alguna adicional al contenido del presente documento o el prospecto de información al público inversionista, por lo que estas deberán entenderse como no autorizadas por el Fondo de inversión.

Para más información, visite la página electrónica de la sociedad operadora que administra al Fondo de inversión y/o sociedad distribuidora(s), donde podrá consultar el prospecto de información al público inversionista actualizado del Fondo de inversión, así como la información actualizada sobre la cartera de inversiones.

El presente documento y el prospecto de información al público inversionista, son los únicos documentos de venta que reconoce el Fondo de inversión como válidos.

TEMPLETON GLOBAL BOND FUND, S.A. DE C.V., Fondo de Inversión en Instrumentos de Deuda (el "Fondo") administrado por Franklin Templeton Asset Management México, S.A. de C.V. Sociedad Operadora de Fondos de Inversión

Tipo	Fondo de Inversión en Instrumentos de Deuda	Clase y Serie Accionaria	Posibles adquirentes	Montos mínimos de inversión (\$)
Categoría	Largo Plazo General (IDLPL)	BF1	Personas Físicas. Se establecerán conforme a criterio establecido en el inciso b), fracción IV del artículo 106 de la CUFI. El citado criterio deberá evitar tratos inequitativos entre los inversionistas y estar basados en condiciones objetivas. Se establece conforme al criterio del artículo 43 de la CUFI	No aplica
Clave de pizarra	TEMGBIA			
Calificación	AAf/S6(mex)			
Fecha de Autorización	22 de Enero de 2015			

Importante: El Valor de un fondo de inversión, cualquiera que sea su política de inversión, está sujeto a la fluctuación de los mercados, por lo que el inversionista puede obtener ganancias y pérdidas.

Objetivo de inversión

El Fondo invertirá principalmente en el fondo Templeton Global Bond Fund, el cual es operado por Franklin Advisers, Inc., y forma parte del grupo de Franklin Templeton Investment Funds, sociedad o fondo de inversión de capital variable domiciliada en el Gran Ducado de Luxemburgo, (en adelante el "Fondo Subyacente"). El objetivo del Fondo Subyacente es maximizar el retorno total de inversión mediante una combinación de ingresos por interés, apreciación de capital y ganancias de moneda invirtiendo en títulos de renta fija de todo el mundo. El horizonte de inversión del Fondo es de mediano a largo plazo, entendiendo por éste, más de tres años. Se recomienda a los inversionistas que, para lograr el objetivo de inversión, permanezcan en el Fondo por lo menos tres años.

Información Relevante

Los Fondos de inversión, no cuentan con asamblea de accionistas, consejo de administración o comisario:

- Las funciones de la asamblea de accionistas, así como las actividades del consejo de administración están encomendadas a Franklin Templeton Asset Management México, S.A. de C.V. Sociedad Operadora de Fondos de Inversión.

- La vigilancia del Fondo de inversión está asignada al contralor normativo de dicha sociedad Operadora.

El principal Riesgo del Fondo es el riesgo de las fluctuaciones adversas en el precio de las acciones de los mercados internacionales, también la volatilidad de los mercados a los que se encuentren referenciados las emisoras de renta variable y los ETFs del SIC, también el inversionista deberá considerar el riesgo cambiario.

Valor en Riesgo (VaR) de la cartera de inversión respecto de sus activos netos: El valor en riesgo máximo y promedio observado por el Fondo durante el último año, es decir del 31 de diciembre de 2014 al 31 de diciembre de 2015 han sido 0.909% y 0.689% respectivamente.

Valor en riesgo (VaR) de la cartera de inversión respecto de sus activos netos: 1.34% con una probabilidad del 95%. La pérdida que en un escenario pesimista (5 en 100) que puede enfrentar el Fondo en un lapso de un día, es de \$13.42 pesos por cada 1,000 invertidos. Este dato es solo una estimación, las expectativas de pérdida podrían ser mayores, incluso por el monto total de la inversión realizada). La definición de valor en riesgo es válida únicamente en condiciones normales de mercado.

Rendimiento y desempeño histórico

Serie : BF1

Índice de Referencia	%
JP Morgan Global Government Bond Index.	100%

BF1	Último Mes	Últimos 3 Meses	Últimos 12 Meses	2023	2022	2021
Rendimiento bruto	121.02%	23.76%	1.46%	-10.78%	-8.53%	-1.42%
Rendimiento neto	117.04%	21.54%	-0.20%	-12.06%	-9.72%	-3.50%
Tasa libre de riesgo (cetes 28 días)*	10.99%	10.98%	11.07%	11.08%	7.59%	4.41%
Índice de Referencia	162.03%	36.01%	5.16%	-9.26%	-21.15%	-3.53%

Tabla de Rendimientos anualizados (nominales)

El rendimiento neto es después de comisiones y el que obtuvo el inversionista en el periodo.

* La tasa libre de riesgo es una tasa que no incluye descuentos por comisiones o cualquier otro gasto. Rendimientos históricos no garantizan rendimientos futuros. 1. Para los Fondos de Inversión en Instrumentos de Deuda se incluirán los rendimientos anualizados nominales

Régimen y política de Inversión

a) La estrategia de administración del Templeton Global Bond Fund, S.A. de C.V. FIID es pasiva a través de su inversión en el Fondo Subyacente.

b) El Fondo podrá invertir entre el 90% y el 100% en acciones emitidas por sociedades o fondos de inversión extranjeras.

c) El Fondo Subyacente invierte principalmente en valores de deuda de tasa fija o variable, y en obligaciones emitidas por empresas, gobiernos o entidades relacionadas con los gobiernos de países en desarrollo o emergentes. Actualmente el Fondo no participa en la contratación de préstamos y créditos.

d) El índice de referencia es el JP Morgan Global Government Bond Index.

e) El Fondo podrá invertir hasta en un 100% de su activo total en valores emitidos por el Fondo Subyacente, perteneciente al mismo consorcio empresarial al que pertenece la Operadora.

f) El Fondo no invertirá en certificados bursátiles fiduciarios o valores respaldados por activos, derivados o valores estructurados.

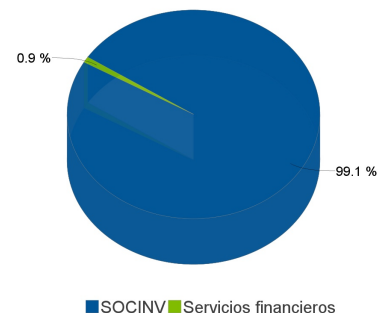
"El valor de un Fondo de Inversión, cualquiera que sea su política de inversión, está sujeta a la fluctuación de los mercados, por lo que el inversionista puede obtener ganancias o pérdidas."

Composición de la cartera de inversión:

Principales inversiones al : 28 de junio de 2024

Clave de Pizarra	Emisora	Subyacente	Tipo	Monto	% Part	
1	56SP_TEMGBIA_LX	TEMGBF	Fondo Deuda	Renta Variable	339,305,940	99.09%
		Bonos del Tesoro de Corea del Sur, Sr Unsecured, 2803, 3.25%, 3/10/28			5.76%	
		Bono del Gobierno de Malasia, Sr Unsecured, 0417, 3.899%, 11/16/27			4.05%	
		Bonos Corp de Australia de "New South Wales Treasury Corp", con garantía del gob local, Sr Unsecured, 2.00%, 3/08/33			3.96%	
		Bonos Corp de Australia de "Treasury Corp of Victoria" con garantía del gob local, Sr Unsecured, 2.25%, 9/15/33			3.25%	
		Bonos de México, Sr Unsecured, M, 7.50%, 5/26/33			2.88%	
		Bonos Internacionales del Gobierno de Uruguay, 3.875%, 7/02/40			2.75%	
		Bonos Corp de Australia de "Queensland Treasury Corp", con garantía del gob local, Sr Unsecured, REG S, 144A, 1.75%, 7/20/34			2.64%	
		Bonos del Gobierno de Noruega, 144A, Reg S, 1.75%, 3/13/25			2.53%	
		Nota del Tesoro Nacional de Brasil, 10.00%, 1/01/29			2.45%	
		Bonos del Gobierno de India, senior note, 7.26%, 1/14/29			2.27%	
		OTROS			67.46%	
2	USD		Divisas	3,132,115	0.91%	
Total				342,438,055	100%	

Por Sector de Actividad Económica



Comisiones y Remuneraciones por la Prestación de Servicios

i) Comisiones Pagadas Directamente por el Cliente

Concepto	Serie más representativa			
	BF1		BF2	
	%	\$	%	\$
Incumplimiento del plazo mínimo de permanencia	N/A	N/A	N/A	N/A
Incumplimiento del saldo mínimo de Inversión	N/A	N/A	N/A	N/A
Compra de acciones	N/A	N/A	N/A	N/A
Venta de acciones	N/A	N/A	N/A	N/A
Servicio por asesoría	N/A	N/A	N/A	N/A
Servicio de administración de acciones	N/A	N/A	N/A	N/A
Otras	N/A	N/A	N/A	N/A
Total	N/A	N/A	N/A	N/A

ii) Comisiones Pagadas por el Fondo de Inversión

Concepto	Serie más representativa			
	BF1		BF2	
	%	\$	%	\$
Administración de activos	0.2739%	\$2.7385	0.3024%	\$3.0239
Administración Activos / sobre desempeño	0.0000%	0.0000	0.0000%	0.0000
Distribución de acciones	0.8558%	\$8.5582	1.1411%	\$11.4110
Valuación de acciones	0.0170%	\$0.1702	0.0170%	\$0.1700
Depósito de Activos Objeto de Inversión	0.0337%	\$0.3370	0.0337%	\$0.3372
Depósito de acciones	0.0000%	0.0000	0.0000%	0.0000
Contabilidad	0.0563%	\$0.5626	0.0563%	\$0.5628
Otras	0.0876%	\$0.8760	0.0876%	\$0.8760
Total	1.3242%	\$13.2424	1.6381%	\$16.3810

* Monto por cada \$1,000 pesos invertidos

Información sobre comisiones y remuneraciones

Las comisiones por compra y venta de acciones pueden disminuir el monto total de su inversión. Esto implica que usted recibiría un monto menor después de una operación. Lo anterior, junto con las comisiones pagadas por el Fondo de Inversión, representa una reducción del rendimiento total que recibirá por su inversión en el Fondo de inversión.

Algunos prestadores de servicios pueden establecer acuerdos con el Fondo de Inversión y ofrecerle descuentos por sus servicios. Para conocer de su existencia y el posible beneficio para usted, pregunte con su distribuidor.

El prospecto de información al público inversionista, contiene un mayor detalle de los conflictos de interés a los que pudiera estar sujeto.

Política para la Compra-Venta de Acciones

Plazo mínimo de permanencia	No existe	Liquidez	Diaria
Recepción de órdenes	Todos los días hábiles de Fondo	Horario	9:00-13:00 hrs.
Ejecución de operaciones	Mismo día de la solicitud	Límites de recompra	100% siempre y cuando el porcentaje de recompra no exceda el 30% del activo total del Fondo.
Liquidación de operaciones	72 horas hábiles después de la ejecución.	Diferencial*	El Fondo no ha aplicado diferencial alguno

*El Fondo ante condiciones desordenadas de mercado u operaciones inusuales podrá aplicar al precio de valuación de sus acciones, el diferencial que haya determinado previamente, a favor de los inversionistas que permanecen en el Fondo."

Prestadores de Servicios

Operadora	Franklin Templeton Asset Management México, S.A. de C.V., Sociedad Operadora de Fondos de Inversión
Distribuidora(s)	https://www.franklintempleton.com.mx/investor/recursos/recursos-para-el-inversionista/distribuidores-autorizados
Valuadora	Operadora COVAF, S.A. de C.V. Sociedad Operadora Limitada de Fondos de Inversión
Institución Calificadora de Valores	Fitch México, S.A. de C.V.

Centro de Atención al Cliente

Contacto	Marco Antonio Garcia Contacto Alejandro Stieglitz Av. Paseo de la Reforma 342, Piso 8, Col. Juárez. A. Cuauhtémoc, Ciudad de Mexico CP 06600.
Número Telefónico	(55) 5002 - 0650
Horario	9:00 - 17:00 hrs.

Página(s) Electrónica(s)

Operadora	www.franklintempleton.com.mx
Distribuidoras	www.franklintempleton.com.mx

Advertencias

El Fondo de Inversión no cuenta con garantía alguna del Gobierno Federal, ni de la sociedad operadora, ni del Grupo Financiero que, en su caso, esta última pertenezca. La inversión en el Fondo de inversión se encuentra respaldada hasta por el monto de su patrimonio.

La inscripción en el Registro Nacional de Valores tendrá efectos declarativos y no convalidan los actos jurídicos que sean nulos de conformidad con las leyes aplicables. "La autorización de los prospectos de información al público inversionista no implica la certificación sobre la bondad de las acciones que emitan o sobre la solvencia, liquidez, calidad crediticia o desempeño futuro de los fondos, ni de los Activos Objeto de Inversión que conforman su cartera".

Ningún intermediario financiero, apoderado para celebrar operaciones con el público, o cualquier persona, está autorizado para proporcionar información o hacer declaración alguna adicional al contenido del presente documento o el prospecto de información al público inversionista, por lo que estas deberán entenderse como no autorizadas por el Fondo de inversión.

Para más información, visite la página electrónica de la sociedad operadora que administra al Fondo de inversión y/o sociedad distribuidora(s), donde podrá consultar el prospecto de información al público inversionista actualizado del Fondo de inversión, así como la información actualizada sobre la cartera de inversiones.

El presente documento y el prospecto de información al público inversionista, son los únicos documentos de venta que reconoce el Fondo de inversión como válidos.

TEMPLETON GLOBAL BOND FUND, S.A. DE C.V., Fondo de Inversión en Instrumentos de Deuda (el "Fondo") administrado por Franklin Templeton Asset Management México, S.A. de C.V. Sociedad Operadora de Fondos de Inversión

Tipo	Fondo de Inversión en Instrumentos de Deuda	Clase y Serie Accionaria	Posibles adquirentes	Montos mínimos de inversión (\$)
Categoría	Largo Plazo General (IDLPL)	BF2	Personas Físicas. Se establecerán conforme a criterio establecido en el inciso b), fracción IV del artículo 106 de la CUFI. El citado criterio deberá evitar tratos inequitativos entre los inversionistas y estar basados en condiciones objetivas. Se establece conforme al criterio del artículo 43 de la CUFI	No aplica
Clave de pizarra	TEMGBIA			
Calificación	AAf/S6(mex)			
Fecha de Autorización	22 de Enero de 2015			

Importante: El Valor de un fondo de inversión, cualquiera que sea su política de inversión, está sujeto a la fluctuación de los mercados, por lo que el inversionista puede obtener ganancias y pérdidas.

Objetivo de inversión

El Fondo invertirá principalmente en el fondo Templeton Global Bond Fund, el cual es operado por Franklin Advisers, Inc., y forma parte del grupo de Franklin Templeton Investment Funds, sociedad o fondo de inversión de capital variable domiciliada en el Gran Ducado de Luxemburgo, (en adelante el "Fondo Subyacente"). El objetivo del Fondo Subyacente es maximizar el retorno total de inversión mediante una combinación de ingresos por interés, apreciación de capital y ganancias de moneda invirtiendo en títulos de renta fija de todo el mundo. El horizonte de inversión del Fondo es de mediano a largo plazo, entendiendo por éste, más de tres años. Se recomienda a los inversionistas que, para lograr el objetivo de inversión, permanezcan en el Fondo por lo menos tres años.

Información Relevante

Los Fondos de inversión, no cuentan con asamblea de accionistas, consejo de administración o comisario:

- Las funciones de la asamblea de accionistas, así como las actividades del consejo de administración están encomendadas a Franklin Templeton Asset Management México, S.A. de C.V. Sociedad Operadora de Fondos de Inversión.

- La vigilancia del Fondo de inversión está asignada al contralor normativo de dicha sociedad Operadora.

El principal Riesgo del Fondo es el riesgo de las fluctuaciones adversas en el precio de las acciones de los mercados internacionales, también la volatilidad de los mercados a los que se encuentren referenciados las emisoras de renta variable y los ETFs del SIC, también el inversionista deberá considerar el riesgo cambiario.

Valor en Riesgo (VaR) de la cartera de inversión respecto de sus activos netos: El valor en riesgo máximo y promedio observado por el Fondo durante el último año, es decir del 31 de diciembre de 2014 al 31 de diciembre de 2015 han sido 0.909% y 0.689% respectivamente.

Valor en riesgo (VaR) de la cartera de inversión respecto de sus activos netos: 1.34% con una probabilidad del 95%. La pérdida que en un escenario pesimista (5 en 100) que puede enfrentar el Fondo en un lapso de un día, es de \$13.42 pesos por cada 1,000 invertidos. Este dato es solo una estimación, las expectativas de pérdida podrían ser mayores, incluso por el monto total de la inversión realizada). La definición de valor en riesgo es válida únicamente en condiciones normales de mercado.

Rendimiento y desempeño histórico

Serie : BF2

Índice de Referencia	%
JP Morgan Global Government Bond Index.	100%

BF2	Último Mes	Últimos 3 Meses	Últimos 12 Meses	2023	2022	2021
Rendimiento bruto	121.02%	23.76%	1.46%	-10.78%	-8.53%	-1.42%
Rendimiento neto	116.30%	21.13%	-0.53%	-12.35%	-10.01%	-3.85%
Tasa libre de riesgo (cetes 28 días)*	10.99%	10.98%	11.07%	11.08%	7.59%	4.41%
Índice de Referencia	162.03%	36.01%	5.16%	-9.26%	-21.15%	-3.53%

Tabla de Rendimientos anualizados (nominales)

El rendimiento neto es después de comisiones y el que obtuvo el inversionista en el periodo.

* La tasa libre de riesgo es una tasa que no incluye descuentos por comisiones o cualquier otro gasto. Rendimientos históricos no garantizan rendimientos futuros. 1. Para los Fondos de Inversión en Instrumentos de Deuda se incluirán los rendimientos anualizados nominales

Régimen y política de Inversión

a) La estrategia de administración del Templeton Global Bond Fund, S.A. de C.V. FIID es pasiva a través de su inversión en el Fondo Subyacente.

b) El Fondo podrá invertir entre el 90% y el 100% en acciones emitidas por sociedades o fondos de inversión extranjeras.

c) El Fondo Subyacente invierte principalmente en valores de deuda de tasa fija o variable, y en obligaciones emitidas por empresas, gobiernos o entidades relacionadas con los gobiernos de países en desarrollo o emergentes. Actualmente el Fondo no participa en la contratación de préstamos y créditos.

d) El índice de referencia es el JP Morgan Global Government Bond Index.

e) El Fondo podrá invertir hasta en un 100% de su activo total en valores emitidos por el Fondo Subyacente, perteneciente al mismo consorcio empresarial al que pertenece la Operadora.

f) El Fondo no invertirá en certificados bursátiles fiduciarios o valores respaldados por activos, derivados o valores estructurados.

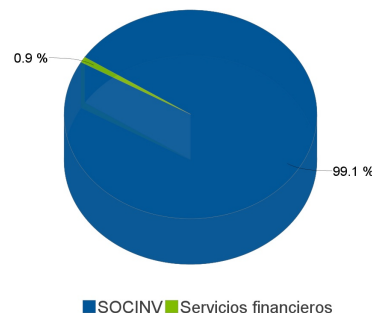
"El valor de un Fondo de Inversión, cualquiera que sea su política de inversión, está sujeta a la fluctuación de los mercados, por lo que el inversionista puede obtener ganancias o pérdidas."

Composición de la cartera de inversión:

Principales inversiones al : 28 de junio de 2024

Clave de Pizarra	Emisora	Subyacente	Tipo	Monto	% Part	
1	56SP_TEMGBIA_LX	TEMGBF	Fondo Deuda	Renta Variable	339,305,940	99.09%
		Bonos del Tesoro de Corea del Sur, Sr Unsecured, 2803, 3.25%, 3/10/28			5.76%	
		Bono del Gobierno de Malasia, Sr Unsecured, 0417, 3.899%, 11/16/27			4.05%	
		Bonos Corp de Australia de "New South Wales Treasury Corp", con garantía del gob local, Sr Unsecured, 2.00%, 3/08/33			3.96%	
		Bonos Corp de Australia de "Treasury Corp of Victoria" con garantía del gob local, Sr Unsecured, 2.25%, 9/15/33			3.25%	
		Bonos de México, Sr Unsecured, M, 7.50%, 5/26/33			2.88%	
		Bonos Internacionales del Gobierno de Uruguay, 3.875%, 7/02/40			2.75%	
		Bonos Corp de Australia de "Queensland Treasury Corp", con garantía del gob local, Sr Unsecured, REG S, 144A, 1.75%, 7/20/34			2.64%	
		Bonos del Gobierno de Noruega, 144A, Reg S, 1.75%, 3/13/25			2.53%	
		Nota del Tesoro Nacional de Brasil, 10.00%, 1/01/29			2.45%	
		Bonos del Gobierno de India, senior note, 7.26%, 1/14/29			2.27%	
		OTROS			67.46%	
2	USD		Divisas	3,132,115	0.91%	
Total				342,438,055	100%	

Por Sector de Actividad Económica



Comisiones y Remuneraciones por la Prestación de Servicios

i) Comisiones Pagadas Directamente por el Cliente

Concepto	Serie más representativa			
	BF2		BF2	
	%	\$	%	\$
Incumplimiento del plazo mínimo de permanencia	N/A	N/A	N/A	N/A
Incumplimiento del saldo mínimo de Inversión	N/A	N/A	N/A	N/A
Compra de acciones	N/A	N/A	N/A	N/A
Venta de acciones	N/A	N/A	N/A	N/A
Servicio por asesoría	N/A	N/A	N/A	N/A
Servicio de administración de acciones	N/A	N/A	N/A	N/A
Otras	N/A	N/A	N/A	N/A
Total	N/A	N/A	N/A	N/A

ii) Comisiones Pagadas por el Fondo de Inversión

Concepto	Serie más representativa			
	BF2		BF2	
	%	\$	%	\$
Administración de activos	0.3024%	\$3.0239	0.3024%	\$3.0239
Administración Activos / sobre desempeño	0.0000%	0.0000	0.0000%	0.0000
Distribución de acciones	1.1411%	\$11.4110	1.1411%	\$11.4110
Valuación de acciones	0.0170%	\$0.1700	0.0170%	\$0.1700
Depósito de Activos Objeto de Inversión	0.0337%	\$0.3372	0.0337%	\$0.3372
Depósito de acciones	0.0000%	0.0000	0.0000%	0.0000
Contabilidad	0.0563%	\$0.5628	0.0563%	\$0.5628
Otras	0.0876%	\$0.8760	0.0876%	\$0.8760
Total	1.6381%	\$16.3810	1.6381%	\$16.3810

* Monto por cada \$1,000 pesos invertidos

Información sobre comisiones y remuneraciones

Las comisiones por compra y venta de acciones pueden disminuir el monto total de su inversión. Esto implica que usted recibiría un monto menor después de una operación. Lo anterior, junto con las comisiones pagadas por el Fondo de Inversión, representa una reducción del rendimiento total que recibirá por su inversión en el Fondo de inversión.

Algunos prestadores de servicios pueden establecer acuerdos con el Fondo de Inversión y ofrecerle descuentos por sus servicios. Para conocer de su existencia y el posible beneficio para usted, pregunte con su distribuidor.

El prospecto de información al público inversionista, contiene un mayor detalle de los conflictos de interés a los que pudiera estar sujeto.

Política para la Compra-Venta de Acciones

Plazo mínimo de permanencia	No existe	Liquidez	Diaria
Recepción de órdenes	Todos los días hábiles de Fondo	Horario	9:00-13:00 hrs.
Ejecución de operaciones	Mismo día de la solicitud	Límites de recompra	100% siempre y cuando el porcentaje de recompra no exceda el 30% del activo total del Fondo.
Liquidación de operaciones	72 horas hábiles después de la ejecución.	Diferencial*	El Fondo no ha aplicado diferencial alguno

*El Fondo ante condiciones desordenadas de mercado u operaciones inusuales podrá aplicar al precio de valuación de sus acciones, el diferencial que haya determinado previamente, a favor de los inversionistas que permanecen en el Fondo."

Prestadores de Servicios

Operadora	Franklin Templeton Asset Management México, S.A. de C.V., Sociedad Operadora de Fondos de Inversión
Distribuidora(s)	https://www.franklintempleton.com.mx/investor/recursos/recursos-para-el-inversionista/distribuidores-autorizados
Valuadora	Operadora COVAF, S.A. de C.V. Sociedad Operadora Limitada de Fondos de Inversión
Institución Calificadora de Valores	Fitch México, S.A. de C.V.

Centro de Atención al Cliente

Contacto	Marco Antonio Garcia Contacto Alejandro Stieglitz Av. Paseo de la Reforma 342, Piso 8, Col. Juárez. A. Cuauhtémoc, Ciudad de Mexico CP 06600.
Número Telefónico	(55) 5002 - 0650
Horario	9:00 - 17:00 hrs.

Página(s) Electrónica(s)

Operadora	www.franklintempleton.com.mx
Distribuidoras	www.franklintempleton.com.mx

Advertencias

El Fondo de Inversión no cuenta con garantía alguna del Gobierno Federal, ni de la sociedad operadora, ni del Grupo Financiero que, en su caso, esta última pertenezca. La inversión en el Fondo de inversión se encuentra respaldada hasta por el monto de su patrimonio.

La inscripción en el Registro Nacional de Valores tendrá efectos declarativos y no convalidan los actos jurídicos que sean nulos de conformidad con las leyes aplicables. "La autorización de los prospectos de información al público inversionista no implica la certificación sobre la bondad de las acciones que emitan o sobre la solvencia, liquidez, calidad crediticia o desempeño futuro de los fondos, ni de los Activos Objeto de Inversión que conforman su cartera".

Ningún intermediario financiero, apoderado para celebrar operaciones con el público, o cualquier persona, está autorizado para proporcionar información o hacer declaración alguna adicional al contenido del presente documento o el prospecto de información al público inversionista, por lo que estas deberán entenderse como no autorizadas por el Fondo de inversión.

Para más información, visite la página electrónica de la sociedad operadora que administra al Fondo de inversión y/o sociedad distribuidora(s), donde podrá consultar el prospecto de información al público inversionista actualizado del Fondo de inversión, así como la información actualizada sobre la cartera de inversiones.

El presente documento y el prospecto de información al público inversionista, son los únicos documentos de venta que reconoce el Fondo de inversión como válidos.

TEMPLETON GLOBAL BOND FUND, S.A. DE C.V., Fondo de Inversión en Instrumentos de Deuda (el "Fondo") administrado por Franklin Templeton Asset Management México, S.A. de C.V. Sociedad Operadora de Fondos de Inversión

Tipo	Fondo de Inversión en Instrumentos de Deuda	Clase y Serie Accionaria	Posibles adquirentes	Montos mínimos de inversión (\$)
Categoría	Largo Plazo General (IDLPL)	BM1	Personas Morales. Se establecerán conforme a criterio establecido en el inciso b), fracción IV del artículo 106 de la CUF. El citado criterio deberá evitar tratos inequitativos entre los inversionistas y estar basados en condiciones objetivas. Se establece conforme al criterio del artículo 43 de la CUF	No aplica
Clave de pizarra	TEMGBIA			
Calificación	AAf/S6(mex)			
Fecha de Autorización	22 de Enero de 2015			

Importante: El Valor de un fondo de inversión, cualquiera que sea su política de inversión, está sujeto a la fluctuación de los mercados, por lo que el inversionista puede obtener ganancias y pérdidas.

Objetivo de inversión

El Fondo invertirá principalmente en el fondo Templeton Global Bond Fund, el cual es operado por Franklin Advisers, Inc., y forma parte del grupo de Franklin Templeton Investment Funds, sociedad o fondo de inversión de capital variable domiciliada en el Gran Ducado de Luxemburgo, (en adelante el "Fondo Subyacente"). El objetivo del Fondo Subyacente es maximizar el retorno total de inversión mediante una combinación de ingresos por interés, apreciación de capital y ganancias de moneda invirtiendo en títulos de renta fija de todo el mundo. El horizonte de inversión del Fondo es de mediano a largo plazo, entendiendo por éste, más de tres años. Se recomienda a los inversionistas que, para lograr el objetivo de inversión, permanezcan en el Fondo por lo menos tres años.

Información Relevante

Los Fondos de inversión, no cuentan con asamblea de accionistas, consejo de administración o comisario:

- Las funciones de la asamblea de accionistas, así como las actividades del consejo de administración están encomendadas a Franklin Templeton Asset Management México, S.A. de C.V. Sociedad Operadora de Fondos de Inversión.

- La vigilancia del Fondo de inversión está asignada al contralor normativo de dicha sociedad Operadora.

El principal Riesgo del Fondo es el riesgo de las fluctuaciones adversas en el precio de las acciones de los mercados internacionales, también la volatilidad de los mercados a los que se encuentren referenciados las emisoras de renta variable y los ETFs del SIC, también el inversionista deberá considerar el riesgo cambiario.

Valor en Riesgo (VaR) de la cartera de inversión respecto de sus activos netos: El valor en riesgo máximo y promedio observado por el Fondo durante el último año, es decir del 31 de diciembre de 2014 al 31 de diciembre de 2015 han sido 0.909% y 0.689% respectivamente.

Valor en riesgo (VaR) de la cartera de inversión respecto de sus activos netos: 1.34% con una probabilidad del 95%. La pérdida que en un escenario pesimista (5 en 100) que puede enfrentar el Fondo en un lapso de un día, es de \$13.42 pesos por cada 1,000 invertidos. Este dato es solo una estimación, las expectativas de pérdida podrían ser mayores, incluso por el monto total de la inversión realizada). La definición de valor en riesgo es válida únicamente en condiciones normales de mercado.

Rendimiento y desempeño histórico

Serie : BM1

Índice de Referencia	%
JP Morgan Global Government Bond Index.	100%

BM1	Último Mes	Últimos 3 Meses	Últimos 12 Meses	2023	2022	2021
Rendimiento bruto	121.02%	23.76%	1.46%	-10.78%	-8.53%	-1.42%
Rendimiento neto	117.04%	21.54%	-0.20%	-12.06%	-9.72%	-3.50%
Tasa libre de riesgo (cetes 28 días)*	10.99%	10.98%	11.07%	11.08%	7.59%	4.41%
Índice de Referencia	162.03%	36.01%	5.16%	-9.26%	-21.15%	-3.53%

Tabla de Rendimientos anualizados (nominales)

El rendimiento neto es después de comisiones y el que obtuvo el inversionista en el periodo.

* La tasa libre de riesgo es una tasa que no incluye descuentos por comisiones o cualquier otro gasto. Rendimientos históricos no garantizan rendimientos futuros. 1. Para los Fondos de Inversión en Instrumentos de Deuda se incluirán los rendimientos anualizados nominales

Régimen y política de Inversión

a) La estrategia de administración del Templeton Global Bond Fund, S.A. de C.V. FIID es pasiva a través de su inversión en el Fondo Subyacente.

b) El Fondo podrá invertir entre el 90% y el 100% en acciones emitidas por sociedades o fondos de inversión extranjeras.

c) El Fondo Subyacente invierte principalmente en valores de deuda de tasa fija o variable, y en obligaciones emitidas por empresas, gobiernos o entidades relacionadas con los gobiernos de países en desarrollo o emergentes. Actualmente el Fondo no participa en la contratación de préstamos y créditos.

d) El índice de referencia es el JP Morgan Global Government Bond Index.

e) El Fondo podrá invertir hasta en un 100% de su activo total en valores emitidos por el Fondo Subyacente, perteneciente al mismo consorcio empresarial al que pertenece la Operadora.

f) El Fondo no invertirá en certificados bursátiles fiduciarios o valores respaldados por activos, derivados o valores estructurados.

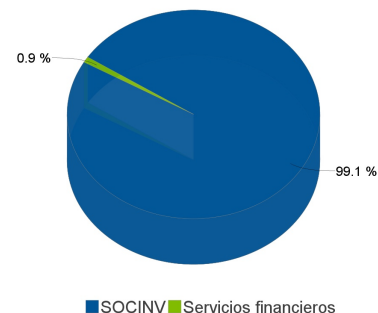
"El valor de un Fondo de Inversión, cualquiera que sea su política de inversión, está sujeta a la fluctuación de los mercados, por lo que el inversionista puede obtener ganancias o pérdidas."

Composición de la cartera de inversión:

Principales inversiones al : 28 de junio de 2024

Clave de Pizarra	Emisora	Subyacente	Tipo	Monto	% Part	
1	56SP_TEMGBIA_LX	TEMGBF	Fondo Deuda	Renta Variable	339,305,940	99.09%
		Bonos del Tesoro de Corea del Sur, Sr Unsecured, 2803, 3.25%, 3/10/28				5.76%
		Bono del Gobierno de Malasia, Sr Unsecured, 0417, 3.899%, 11/16/27				4.05%
		Bonos Corp de Australia de "New South Wales Treasury Corp", con garantía del gob local, Sr Unsecured, 2.00%, 3/08/33				3.96%
		Bonos Corp de Australia de "Treasury Corp of Victoria" con garantía del gob local, Sr Unsecured, 2.25%, 9/15/33				3.25%
		Bonos de México, Sr Unsecured, M, 7.50%, 5/26/33				2.88%
		Bonos Internacionales del Gobierno de Uruguay, 3.875%, 7/02/40				2.75%
		Bonos Corp de Australia de "Queensland Treasury Corp", con garantía del gob local, Sr Unsecured, REG S, 144A, 1.75%, 7/20/34				2.64%
		Bonos del Gobierno de Noruega, 144A, Reg S, 1.75%, 3/13/25				2.53%
		Nota del Tesoro Nacional de Brasil, 10.00%, 1/01/29				2.45%
		Bonos del Gobierno de India, senior note, 7.26%, 1/14/29				2.27%
		OTROS				67.46%
2	USD		Divisas	3,132,115	0.91%	
Total				342,438,055	100%	

Por Sector de Actividad Económica



Comisiones y Remuneraciones por la Prestación de Servicios

i) Comisiones Pagadas Directamente por el Cliente

Concepto	Serie más representativa			
	BM1		BF2	
	%	\$	%	\$
Incumplimiento del plazo mínimo de permanencia	N/A	N/A	N/A	N/A
Incumplimiento del saldo mínimo de Inversión	N/A	N/A	N/A	N/A
Compra de acciones	N/A	N/A	N/A	N/A
Venta de acciones	N/A	N/A	N/A	N/A
Servicio por asesoría	N/A	N/A	N/A	N/A
Servicio de administración de acciones	N/A	N/A	N/A	N/A
Otras	N/A	N/A	N/A	N/A
Total	N/A	N/A	N/A	N/A

ii) Comisiones Pagadas por el Fondo de Inversión

Concepto	Serie más representativa			
	BM1		BF2	
	%	\$	%	\$
Administración de activos	0.2740%	\$2.7403	0.3024%	\$3.0239
Administración Activos / sobre desempeño	0.0000%	0.0000	0.0000%	0.0000
Distribución de acciones	0.8559%	\$8.5585	1.1411%	\$11.4110
Valuación de acciones	0.0172%	\$0.1716	0.0170%	\$0.1700
Depósito de Activos Objeto de Inversión	0.0338%	\$0.3376	0.0337%	\$0.3372
Depósito de acciones	0.0000%	0.0000	0.0000%	0.0000
Contabilidad	0.0561%	\$0.5606	0.0563%	\$0.5628
Otras	0.0875%	\$0.8750	0.0876%	\$0.8760
Total	1.3244%	\$13.2437	1.6381%	\$16.3810

* Monto por cada \$1,000 pesos invertidos

Información sobre comisiones y remuneraciones

Las comisiones por compra y venta de acciones pueden disminuir el monto total de su inversión. Esto implica que usted recibiría un monto menor después de una operación. Lo anterior, junto con las comisiones pagadas por el Fondo de Inversión, representa una reducción del rendimiento total que recibirá por su inversión en el Fondo de inversión.

Algunos prestadores de servicios pueden establecer acuerdos con el Fondo de Inversión y ofrecerle descuentos por sus servicios. Para conocer de su existencia y el posible beneficio para usted, pregunte con su distribuidor.

El prospecto de información al público inversionista, contiene un mayor detalle de los conflictos de interés a los que pudiera estar sujeto.

Política para la Compra-Venta de Acciones

Plazo mínimo de permanencia	No existe	Liquidez	Diaria
Recepción de órdenes	Todos los días hábiles de Fondo	Horario	9:00-13:00 hrs.
Ejecución de operaciones	Mismo día de la solicitud	Límites de recompra	100% siempre y cuando el porcentaje de recompra no exceda el 30% del activo total del Fondo.
Liquidación de operaciones	72 horas hábiles después de la ejecución.	Diferencial*	El Fondo no ha aplicado diferencial alguno

*El Fondo ante condiciones desordenadas de mercado u operaciones inusuales podrá aplicar al precio de valuación de sus acciones, el diferencial que haya determinado previamente, a favor de los inversionistas que permanecen en el Fondo."

Prestadores de Servicios

Operadora	Franklin Templeton Asset Management México, S.A. de C.V., Sociedad Operadora de Fondos de Inversión
Distribuidora(s)	https://www.franklintempleton.com.mx/investor/recursos/recursos-para-el-inversionista/distribuidores-autorizados
Valuadora	Operadora COVAF, S.A. de C.V. Sociedad Operadora Limitada de Fondos de Inversión
Institución Calificadora de Valores	Fitch México, S.A. de C.V.

Centro de Atención al Cliente

Contacto	Marco Antonio Garcia Contacto Alejandro Stieglitz Av. Paseo de la Reforma 342, Piso 8, Col. Juárez. A. Cuauhtémoc, Ciudad de Mexico CP 06600.
Número Telefónico	(55) 5002 - 0650
Horario	9:00 - 17:00 hrs.

Página(s) Electrónica(s)

Operadora	www.franklintempleton.com.mx
Distribuidoras	www.franklintempleton.com.mx

Advertencias

El Fondo de Inversión no cuenta con garantía alguna del Gobierno Federal, ni de la sociedad operadora, ni del Grupo Financiero que, en su caso, esta última pertenezca. La inversión en el Fondo de inversión se encuentra respaldada hasta por el monto de su patrimonio.

La inscripción en el Registro Nacional de Valores tendrá efectos declarativos y no convalidan los actos jurídicos que sean nulos de conformidad con las leyes aplicables. "La autorización de los prospectos de información al público inversionista no implica la certificación sobre la bondad de las acciones que emitan o sobre la solvencia, liquidez, calidad crediticia o desempeño futuro de los fondos, ni de los Activos Objeto de Inversión que conforman su cartera".

Ningún intermediario financiero, apoderado para celebrar operaciones con el público, o cualquier persona, está autorizado para proporcionar información o hacer declaración alguna adicional al contenido del presente documento o el prospecto de información al público inversionista, por lo que estas deberán entenderse como no autorizadas por el Fondo de inversión.

Para más información, visite la página electrónica de la sociedad operadora que administra al Fondo de inversión y/o sociedad distribuidora(s), donde podrá consultar el prospecto de información al público inversionista actualizado del Fondo de inversión, así como la información actualizada sobre la cartera de inversiones.

El presente documento y el prospecto de información al público inversionista, son los únicos documentos de venta que reconoce el Fondo de inversión como válidos.

TEMPLETON GLOBAL BOND FUND, S.A. DE C.V., Fondo de Inversión en Instrumentos de Deuda (el "Fondo") administrado por Franklin Templeton Asset Management México, S.A. de C.V. Sociedad Operadora de Fondos de Inversión

Tipo	Fondo de Inversión en Instrumentos de Deuda	Clase y Serie Accionaria	Posibles adquirentes	Montos mínimos de inversión (\$)
Categoría	Largo Plazo General (IDLPL)	BM2	Personas Morales. Se establecerán conforme a criterio establecido en el inciso b), fracción IV del artículo 106 de la CUF. El citado criterio deberá evitar tratos inequitativos entre los inversionistas y estar basados en condiciones objetivas. Se establece conforme al criterio del artículo 43 de la CUF	No aplica
Clave de pizarra	TEMGBIA			
Calificación	AAf/S6(mex)			
Fecha de Autorización	22 de Enero de 2015			

Importante: El Valor de un fondo de inversión, cualquiera que sea su política de inversión, está sujeto a la fluctuación de los mercados, por lo que el inversionista puede obtener ganancias y pérdidas.

Objetivo de inversión

El Fondo invertirá principalmente en el fondo Templeton Global Bond Fund, el cual es operado por Franklin Advisers, Inc., y forma parte del grupo de Franklin Templeton Investment Funds, sociedad o fondo de inversión de capital variable domiciliada en el Gran Ducado de Luxemburgo, (en adelante el "Fondo Subyacente"). El objetivo del Fondo Subyacente es maximizar el retorno total de inversión mediante una combinación de ingresos por interés, apreciación de capital y ganancias de moneda invirtiendo en títulos de renta fija de todo el mundo. El horizonte de inversión del Fondo es de mediano a largo plazo, entendiendo por éste, más de tres años. Se recomienda a los inversionistas que, para lograr el objetivo de inversión, permanezcan en el Fondo por lo menos tres años.

Información Relevante

Los Fondos de inversión, no cuentan con asamblea de accionistas, consejo de administración o comisario:

- Las funciones de la asamblea de accionistas, así como las actividades del consejo de administración están encomendadas a Franklin Templeton Asset Management México, S.A. de C.V. Sociedad Operadora de Fondos de Inversión.

- La vigilancia del Fondo de inversión está asignada al contralor normativo de dicha sociedad Operadora.

El principal Riesgo del Fondo es el riesgo de las fluctuaciones adversas en el precio de las acciones de los mercados internacionales, también la volatilidad de los mercados a los que se encuentren referenciados las emisoras de renta variable y los ETFs del SIC, también el inversionista deberá considerar el riesgo cambiario.

Valor en Riesgo (VaR) de la cartera de inversión respecto de sus activos netos: El valor en riesgo máximo y promedio observado por el Fondo durante el último año, es decir del 31 de diciembre de 2014 al 31 de diciembre de 2015 han sido 0.909% y 0.689% respectivamente.

Valor en riesgo (VaR) de la cartera de inversión respecto de sus activos netos: 1.34% con una probabilidad del 95%. La pérdida que en un escenario pesimista (5 en 100) que puede enfrentar el Fondo en un lapso de un día, es de \$13.42 pesos por cada 1,000 invertidos. Este dato es solo una estimación, las expectativas de pérdida podrían ser mayores, incluso por el monto total de la inversión realizada). La definición de valor en riesgo es válida únicamente en condiciones normales de mercado.

Rendimiento y desempeño histórico

Serie : BM2

Índice de Referencia	%
JP Morgan Global Government Bond Index.	100%

BM2	Último Mes	Últimos 3 Meses	Últimos 12 Meses	2023	2022	2021
Rendimiento bruto	121.02%	23.76%	1.46%	-10.78%	-8.53%	-1.42%
Rendimiento neto	116.31%	21.14%	-0.52%	-12.35%	-10.01%	-3.83%
Tasa libre de riesgo (cetes 28 días)*	10.99%	10.98%	11.07%	11.08%	7.59%	4.41%
Índice de Referencia	162.03%	36.01%	5.16%	-9.26%	-21.15%	-3.53%

Tabla de Rendimientos anualizados (nominales)

El rendimiento neto es después de comisiones y el que obtuvo el inversionista en el periodo.

* La tasa libre de riesgo es una tasa que no incluye descuentos por comisiones o cualquier otro gasto. Rendimientos históricos no garantizan rendimientos futuros. 1. Para los Fondos de Inversión en Instrumentos de Deuda se incluirán los rendimientos anualizados nominales

Régimen y política de Inversión

a) La estrategia de administración del Templeton Global Bond Fund, S.A. de C.V. FIID es pasiva a través de su inversión en el Fondo Subyacente.

b) El Fondo podrá invertir entre el 90% y el 100% en acciones emitidas por sociedades o fondos de inversión extranjeras.

c) El Fondo Subyacente invierte principalmente en valores de deuda de tasa fija o variable, y en obligaciones emitidas por empresas, gobiernos o entidades relacionadas con los gobiernos de países en desarrollo o emergentes. Actualmente el Fondo no participa en la contratación de préstamos y créditos.

d) El índice de referencia es el JP Morgan Global Government Bond Index.

e) El Fondo podrá invertir hasta en un 100% de su activo total en valores emitidos por el Fondo Subyacente, perteneciente al mismo consorcio empresarial al que pertenece la Operadora.

f) El Fondo no invertirá en certificados bursátiles fiduciarios o valores respaldados por activos, derivados o valores estructurados.

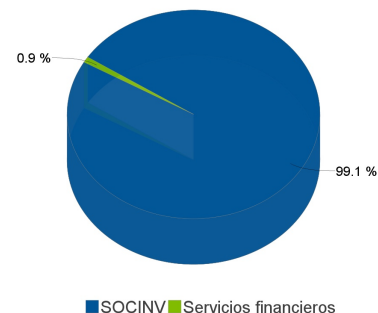
"El valor de un Fondo de Inversión, cualquiera que sea su política de inversión, está sujeta a la fluctuación de los mercados, por lo que el inversionista puede obtener ganancias o pérdidas."

Composición de la cartera de inversión:

Principales inversiones al : 28 de junio de 2024

Clave de Pizarra	Emisora	Subyacente	Tipo	Monto	% Part	
1	56SP_TEMGBIA_LX	TEMGBF	Fondo Deuda	Renta Variable	339,305,940	99.09%
		Bonos del Tesoro de Corea del Sur, Sr Unsecured, 2803, 3.25%, 3/10/28				5.76%
		Bono del Gobierno de Malasia, Sr Unsecured, 0417, 3.899%, 11/16/27				4.05%
		Bonos Corp de Australia de "New South Wales Treasury Corp", con garantía del gob local, Sr Unsecured, 2.00%, 3/08/33				3.96%
		Bonos Corp de Australia de "Treasury Corp of Victoria" con garantía del gob local, Sr Unsecured, 2.25%, 9/15/33				3.25%
		Bonos de México, Sr Unsecured, M, 7.50%, 5/26/33				2.88%
		Bonos Internacionales del Gobierno de Uruguay, 3.875%, 7/02/40				2.75%
		Bonos Corp de Australia de "Queensland Treasury Corp", con garantía del gob local, Sr Unsecured, REG S, 144A, 1.75%, 7/20/34				2.64%
		Bonos del Gobierno de Noruega, 144A, Reg S, 1.75%, 3/13/25				2.53%
		Nota del Tesoro Nacional de Brasil, 10.00%, 1/01/29				2.45%
		Bonos del Gobierno de India, senior note, 7.26%, 1/14/29				2.27%
		OTROS				67.46%
2	USD		Divisas	3,132,115	0.91%	
Total				342,438,055	100%	

Por Sector de Actividad Económica



Comisiones y Remuneraciones por la Prestación de Servicios

i) Comisiones Pagadas Directamente por el Cliente

Concepto	Serie más representativa			
	BM2		BF2	
	%	\$	%	\$
Incumplimiento del plazo mínimo de permanencia	N/A	N/A	N/A	N/A
Incumplimiento del saldo mínimo de Inversión	N/A	N/A	N/A	N/A
Compra de acciones	N/A	N/A	N/A	N/A
Venta de acciones	N/A	N/A	N/A	N/A
Servicio por asesoría	N/A	N/A	N/A	N/A
Servicio de administración de acciones	N/A	N/A	N/A	N/A
Otras	N/A	N/A	N/A	N/A
Total	N/A	N/A	N/A	N/A

ii) Comisiones Pagadas por el Fondo de Inversión

Concepto	Serie más representativa			
	BM2		BF2	
	%	\$	%	\$
Administración de activos	0.3025%	\$3.0252	0.3024%	\$3.0239
Administración Activos / sobre desempeño	0.0000%	0.0000	0.0000%	0.0000
Distribución de acciones	1.1412%	\$11.4120	1.1411%	\$11.4110
Valuación de acciones	0.0171%	\$0.1712	0.0170%	\$0.1700
Depósito de Activos Objeto de Inversión	0.0335%	\$0.3349	0.0337%	\$0.3372
Depósito de acciones	0.0000%	0.0000	0.0000%	0.0000
Contabilidad	0.0559%	\$0.5594	0.0563%	\$0.5628
Otras	0.0871%	\$0.8713	0.0876%	\$0.8760
Total	1.6374%	\$16.3741	1.6381%	\$16.3810

* Monto por cada \$1,000 pesos invertidos

Información sobre comisiones y remuneraciones

Las comisiones por compra y venta de acciones pueden disminuir el monto total de su inversión. Esto implica que usted recibiría un monto menor después de una operación. Lo anterior, junto con las comisiones pagadas por el Fondo de Inversión, representa una reducción del rendimiento total que recibirá por su inversión en el Fondo de inversión.

Algunos prestadores de servicios pueden establecer acuerdos con el Fondo de Inversión y ofrecerle descuentos por sus servicios. Para conocer de su existencia y el posible beneficio para usted, pregunte con su distribuidor.

El prospecto de información al público inversionista, contiene un mayor detalle de los conflictos de interés a los que pudiera estar sujeto.

Política para la Compra-Venta de Acciones

Plazo mínimo de permanencia	No existe	Liquidez	Diaria
Recepción de órdenes	Todos los días hábiles de Fondo	Horario	9:00-13:00 hrs.
Ejecución de operaciones	Mismo día de la solicitud	Límites de recompra	100% siempre y cuando el porcentaje de recompra no exceda el 30% del activo total del Fondo.
Liquidación de operaciones	72 horas hábiles después de la ejecución.	Diferencial*	El Fondo no ha aplicado diferencial alguno

*El Fondo ante condiciones desordenadas de mercado u operaciones inusuales podrá aplicar al precio de valuación de sus acciones, el diferencial que haya determinado previamente, a favor de los inversionistas que permanecen en el Fondo."

Prestadores de Servicios

Operadora	Franklin Templeton Asset Management México, S.A. de C.V., Sociedad Operadora de Fondos de Inversión
Distribuidora(s)	https://www.franklintempleton.com.mx/investor/recursos/recursos-para-el-inversionista/distribuidores-autorizados
Valuadora	Operadora COVAF, S.A. de C.V. Sociedad Operadora Limitada de Fondos de Inversión
Institución Calificadora de Valores	Fitch México, S.A. de C.V.

Centro de Atención al Cliente

Contacto	Marco Antonio Garcia Contacto Alejandro Stieglitz Av. Paseo de la Reforma 342, Piso 8, Col. Juárez. A. Cuauhtémoc, Ciudad de Mexico CP 06600.
Número Telefónico	(55) 5002 - 0650
Horario	9:00 - 17:00 hrs.

Página(s) Electrónica(s)

Operadora	www.franklintempleton.com.mx
Distribuidoras	www.franklintempleton.com.mx

Advertencias

El Fondo de Inversión no cuenta con garantía alguna del Gobierno Federal, ni de la sociedad operadora, ni del Grupo Financiero que, en su caso, esta última pertenezca. La inversión en el Fondo de inversión se encuentra respaldada hasta por el monto de su patrimonio.

La inscripción en el Registro Nacional de Valores tendrá efectos declarativos y no convalidan los actos jurídicos que sean nulos de conformidad con las leyes aplicables. "La autorización de los prospectos de información al público inversionista no implica la certificación sobre la bondad de las acciones que emitan o sobre la solvencia, liquidez, calidad crediticia o desempeño futuro de los fondos, ni de los Activos Objeto de Inversión que conforman su cartera".

Ningún intermediario financiero, apoderado para celebrar operaciones con el público, o cualquier persona, está autorizado para proporcionar información o hacer declaración alguna adicional al contenido del presente documento o el prospecto de información al público inversionista, por lo que estas deberán entenderse como no autorizadas por el Fondo de inversión.

Para más información, visite la página electrónica de la sociedad operadora que administra al Fondo de inversión y/o sociedad distribuidora(s), donde podrá consultar el prospecto de información al público inversionista actualizado del Fondo de inversión, así como la información actualizada sobre la cartera de inversiones.

El presente documento y el prospecto de información al público inversionista, son los únicos documentos de venta que reconoce el Fondo de inversión como válidos.