

Tipo	Fondo de Inversión en Renta Variable	Clase y serie accionaria	Posibles adquirentes	Montos mínimos de inversión (\$)
Categoría	RVESACCINT - Especializado en Acciones Internacionales			
Clave de pizarra	PEMERGE			
Calificación	No Aplica			
Fecha de autorización	11 de mayo de 2023	A	Capital Fijo	N/A

IMPORTANTE: El valor de un Fondo de Inversión, cualquiera que sea su política de inversión, está sujeta a la fluctuación de los mercados, por lo que el inversionista puede obtener ganancias o pérdidas.

OBJETIVO DE INVERSIÓN El Fondo invertirá principalmente en acciones que pertenezcan a mercados accionarios de los países comúnmente denominados como Economías Emergentes; y esto puede realizarse de forma directa o a través de Fondos de inversión y otros mecanismos de inversión colectiva nacionales o extranjeros ETFs y/o TRACS. Complementariamente invertirá en deuda de mercados emergentes y no emergentes, así como en variable de mercados no emergentes. El Fondo no tiene un plazo mínimo de permanencia, sin embargo, el plazo sugerido es de 3 años.

INFORMACIÓN RELEVANTE

El principal riesgo al que está expuesto el Fondo es: Riesgo de mercado accionario; ya sea a través de una inversión directa en acciones o a través de Exchange Traded Funds (ETFs por sus siglas en inglés) y/o Títulos Referenciados a Acciones (TRACS) y Fondos de Inversión. Así como de tipo de cambio al estar los anteriores instrumentos denominados en otras divisas.

“Los fondos de inversión no cuentan con asamblea de accionistas, consejo de administración o comisario:

- Las funciones de la asamblea de accionistas, así como las actividades del consejo de administración están encomendadas a Principal Fondos de Inversión, S.A. de C.V., Operadora de Fondos de Inversión.
- La vigilancia del fondo de inversión está asignada al contralor normativo de dicha sociedad operadora”.

Valor en Riesgo (VaR) de la cartera de inversión respecto de sus activos netos:

3.20% con una probabilidad de 95%.

La pérdida que en un escenario pesimista (5 en 100 veces) puede enfrentar el Fondo de inversión en un lapso de 1 día, es de \$32.00 pesos por cada 1000 invertidos. **(Este dato es solo una estimación, las expectativas de pérdida podrían ser mayores, incluso por el monto total de la inversión realizada y es válida únicamente en condiciones normales de mercado).**

DESEMPEÑO HISTÓRICO

Serie: "A"

Índice de Referencia: iShares MSCI Emerging Markets ETF.

Tabla de Rendimientos efectivos

	Último mes %	Últimos 3 meses %	Últimos 12 meses %	2023	2022	2021
Rendimiento Bruto	0.09%	11.00%	12.72%	-5.67%	-21.71%	-3.40%
Rendimiento Neto	0.09%	11.00%	12.72%	-5.67%	-21.71%	-3.40%
Tasa libre de riesgo (Cetes 28 días)	1.00%	2.83%	11.75%	11.67%	7.66%	4.58%
Índice referencia	0.61%	11.56%	12.72%	-8.84%	-25.52%	-2.36%

El rendimiento neto es después de comisiones y el que obtuvo el inversionista en el periodo.

La tasa libre de riesgo es una tasa que no incluye descuentos por comisiones, impuestos o cualquier otro gasto.

* El desempeño del Fondo de Inversión en el pasado no es indicativo del desempeño que la inversión tendrá en el futuro.

RÉGIMEN Y POLÍTICA DE INVERSIÓN

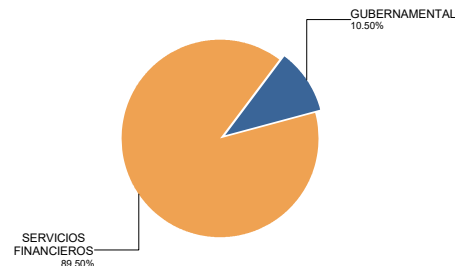
- Mantiene una gestión activa utilizando una combinación de modelos técnicos y de análisis fundamental para identificar la selección de las distintas Emisoras. Lo que significa que toma riesgos buscando aprovechar oportunidades de mercado para tratar de incrementar su rendimiento buscando superar su base de referencia y por ello se considera más agresivo.
- El Fondo invertirá hasta el 100% en acciones que pertenezcan a mercados accionarios de los países denominados como Emergentes; esto puede realizarse de forma directa, o a través de Fondos de inversión y/u otros mecanismos de inversión colectiva nacionales o extranjeros (ETFs o Tracks no apalancados) que repliquen el desempeño de dichos mercados accionarios, o de índices accionarios listados y cotizados en el SIC de Las Bolsas.
- De manera complementaria podrá invertir en valores de deuda y de renta variable de mercados no emergentes. Así como en instrumentos de deuda de mercados emergentes y del nacional hasta por un 20%.
- Índice de referencia: iShares MSCI Emerging Markets ETF.
- Podrá invertir hasta el 80% en acciones emitidas por Fondos del mismo Grupo Empresarial de PRINCIPAL.
- El Fondo podrá participar en las operaciones de préstamo de valores hasta por el 50%. No realizará operaciones con instrumentos derivados.
- El Fondo no realizará operaciones con valores estructurados ni con valores respaldados por activos y podrá invertir en certificados bursátiles fiduciarios indizados.

COMPOSICIÓN DE LA CARTERA DE INVERSIÓN

Principales inversiones al mes de julio 2024

Clave de Pizarra	Activo objeto de inversión			Monto Miles de \$	%
	Emisora	Nombre/Subyacente	Tipo		
INDA *	Ishares India ETF	INDA	MEC.INV.CO	36,483	18.54
EWT *	Ishares Taiwan ETF	EWT	MEC.INV.CO	34,926	17.74
MCHI *	Ishares China ETF	MCHI	MEC.INV.CO	30,828	15.66
EWY *	ISHRS SouthKorea ETF	EWY	MEC.INV.CO	23,069	11.72
BPAG91 250904	BPAG91	BPAG91	REPORTO	20,670	10.50
EPI *	WisdomTree India	EPI	MEC.INV.CO	11,822	6.01
EWZ *	Ishares Brazil ETF	EWZ	MEC.INV.CO	9,873	5.02
FXI *	ISHRS China LC ETF	FXI	MEC.INV.CO	9,545	4.85
EEM *	Ishares MSCI EM ETF	EEM	MEC.INV.CO	9,360	4.76
EIDO *	ISHRS Indonesia ETF	EIDO	MEC.INV.CO	5,891	2.99
Cartera Total				196,829	100

Por sector de actividad económica



Pagadas por el cliente

Concepto	Serie "A"		Serie más representativa "FA"	
	%	\$	%	\$
Incumplimiento plazo mínimo de permanencia	0.00%	\$0.00	0.00%	\$0.00
Incumplimiento saldo mínimo de inversión	0.00%	\$0.00	0.00%	\$0.00
Compra de acciones	0.00%	\$0.00	0.00%	\$0.00
Venta de acciones	0.00%	\$0.00	0.00%	\$0.00
Servicios por asesoría	0.00%	\$0.00	0.00%	\$0.00
Servicio administración de acciones	0.00%	\$0.00	0.00%	\$0.00
Otras	0.00%	\$0.00	0.00%	\$0.00
Total	0.00%	\$0.00	0.00%	\$0.00

Consultar detalle de comisiones en la guía de servicios de inversión.

Pagadas por el Fondo de inversión

Concepto	Serie "A"		Serie más representativa "FA"	
	%	\$	%	\$
Administración de activos*	0.00	0.00	1.30	13.00
Administración de activos / sobre desempeño	0.00	0.00	0.00	0.00
Distribución de acciones	0.00	0.00	0.00	0.00
Valuación de acciones	0.00	0.00	0.02	0.20
Depósito de activos objeto de inversión	0.00	0.00	0.00	0.00
Depósito de acciones	0.00	0.00	0.00	0.00
Contabilidad	0.00	0.00	0.00	0.00
Otras	0.00	0.00	0.08	0.80
Total	0.00	0.00	1.40	14.00

Monto por cada \$1,000 pesos invertidos.

**INFORMACIÓN SOBRECIONES
Y REMUNERACIONES**

Algunos prestadores de servicios pueden establecer acuerdos con el Fondo de Inversión y ofrecerle descuentos por sus servicios. Para conocer de su existencia y el posible beneficio para usted, pregunte con su distribuidor.

El prospecto de información contiene un mayor detalle de los conflictos de intereses a los que pudiera estar sujeto cualquier prestador de servicios del Fondo de Inversión.

Las comisiones por compra y venta de acciones pueden disminuir el monto total de su inversión. Esto implica que usted recibiría un monto menor después de una operación. Lo anterior, junto con las comisiones pagadas por el Fondo de Inversión, representa una reducción del rendimiento total que recibiría por su participación en el propio Fondo.

POLÍTICAS DE COMPRA Y VENTA DE ACCIONES

Plazo mínimo de permanencia	No Aplica.	Liquidez	Diaria.
Recepción de órdenes	Todos los días hábiles.	Horario	De las 8:30 hrs. hasta las 13:30 hrs.
Ejecución de operaciones	Mismo día de la recepción de la orden.	Límites de recompra	100% de la tenencia individual, siempre y cuando el importe no exceda del 20% del total del fondo.
Liquidación de operaciones	48 horas después de la ejecución.	Diferencial*	En el último año no se ha aplicado.

* El Fondo de Inversión ante condiciones desordenadas del mercado u operaciones inusuales podrá aplicar al precio de valuación de sus acciones, el diferencial que haya determinado previamente, a favor de quienes permanecen en el Fondo.

PRESTADORES DE SERVICIOS

Operadora	Principal Fondos de Inversión, S.A. de C.V., Operadora de Fondos de Inversión, Principal Grupo Financiero
Distribuidora(s)	<ul style="list-style-type: none"> Principal Fondos de Inversión, S.A. de C.V., Operadora de Fondos de Inversión Banca Mifel, S.A., Institución de Banca Múltiple, Grupo Financiero Mifel Banco Credit Suisse México, S.A., Institución de Banca Múltiple, GFCSM Banco del Bajío, S.A., Institución de Banca Múltiple Banco Regional, S.A., Institución de Banca Múltiple, Banregio Grupo Financiero Casa de Bolsa Ve por Más, S.A. de C.V., Grupo Financiero Ve por Más CI Casa de Bolsa, S.A. de C.V. Compass Investments de México, S.A. de C.V., Soc. Op. de Fondos de Inversión Fóndika, S.A. de C.V., Distribuidora de Acciones de Fondos de Inversión GBM Grupo Bursátil Mexicano, S.A. de C.V., Casa de Bolsa Intercam Fondos, S.A. de C.V., Soc. Op. de Fondos de Inversión, Intercam Gpo. Fin. Invermerica Distribuidora de Fondos, S.A. de C.V., Soc. Dist. Int. de Accs. de F. Inv. Kuspit Casa de Bolsa, S.A. de C.V. Más Fondos, S.A. de C.V., Sociedad Operadora de Fondos de Inversión Monex Casa de Bolsa, S.A. de C.V., Monex Grupo Financiero O'Rourke & Asociados, S.A. de C.V., Soc. Dist. de Accs. de Fondos de Inversión Skandia Operadora de Fondos, S.A. de C.V., Soc. Op. de Fondos de Inversión UBS Casa de Bolsa, S.A. de C.V. Vector Casa de Bolsa, S.A. de C.V.
Valuadora	Operadora COVAF, S.A. de C.V., Soc. Operadora Limitada de Fondos de Inversión
Calificadora	No Aplica

CENTRO DE ATENCIÓN AL CLIENTE

Contacto	servicioclientes@principal.com
Número telefónico	81 8056 4624
Horario	8:00 a 18:00 hrs.

PÁGINA(S) ELECTRÓNICA(S)

Operadora	www.principal.com.mx		
Distribuidora(s)	www.principal.com.mx	http://cgcompass.com/mexico	www.monex.com.mx
	www.mifel.com.mx	www.fondika.com	www.oafondos.com.mx
	www.credit-suisse.com	https://gbm.com	www.skandia.com.mx
	www.bb.com.mx	www.intercam.com.mx	www.ubs.com.mx
	www.banregio.com	www.invermerica.com	www.vector.com.mx
	www.cb.vepormas.com.mx	https://kuspit.com	
	www.cicb.com.mx	www.masfondos.com	

ADVERTENCIAS

Las inversiones realizadas en el Fondo de Inversión no se encuentran protegidas ni garantizadas por el Gobierno Federal ni las entidades de la administración pública paraestatal.

La autorización de los prospectos de información al público inversionista no implica certificación sobre la bondad de las acciones que emitan o sobre la solvencia, liquidez, calidad crediticia o desempeño futuro de los fondos, ni de los Activos Objeto de Inversión que conforman su cartera.

Ningún intermediario financiero, apoderado para celebrar operaciones con el público o cualquier persona, está autorizado para proporcionar información o hacer declaración alguna adicional al contenido del documento con información clave para la inversión, por lo que deberán entenderse como no autorizadas por el Fondo de Inversión.

Para mayor información, visite la página electrónica de la sociedad operadora que administra al Fondo de inversión y/o sociedad distribuidora(s), donde podrá consultar el prospecto de información al público inversionista actualizado del Fondo de inversión, así como la información actualizada sobre la cartera de inversiones.

El presente documento y el prospecto de información al público inversionista, son los únicos documentos de venta que reconoce el Fondo de inversión como válidos

Tipo	Fondo de Inversión en Renta Variable	Clase y serie accionaria	Posibles adquirentes	Montos mínimos de inversión (\$)
Categoría	RVESACCINT - Especializado en Acciones Internacionales	EC	Empleados	N/A
Clave de pizarra	PEMERGE			
Calificación	No Aplica			
Fecha de autorización	11 de mayo de 2023			

IMPORTANTE: El valor de un Fondo de Inversión, cualquiera que sea su política de inversión, está sujeta a la fluctuación de los mercados, por lo que el inversionista puede obtener ganancias o pérdidas.

OBJETIVO DE INVERSIÓN El Fondo invertirá principalmente en acciones que pertenezcan a mercados accionarios de los países comúnmente denominados como Economías Emergentes; y esto puede realizarse de forma directa o a través de Fondos de inversión y otros mecanismos de inversión colectiva nacionales o extranjeros ETFs y/o TRACS. Complementariamente invertirá en deuda de mercados emergentes y no emergentes, así como en variable de mercados no emergentes. El Fondo no tiene un plazo mínimo de permanencia, sin embargo, el plazo sugerido es de 3 años.

INFORMACIÓN RELEVANTE

El principal riesgo al que está expuesto el Fondo es: Riesgo de mercado accionario; ya sea a través de una inversión directa en acciones o a través de Exchange Traded Funds (ETFs por sus siglas en inglés) y/o Títulos Referenciados a Acciones (TRACS) y Fondos de Inversión. Así como de tipo de cambio al estar los anteriores instrumentos denominados en otras divisas.

“Los fondos de inversión no cuentan con asamblea de accionistas, consejo de administración o comisario:

- Las funciones de la asamblea de accionistas, así como las actividades del consejo de administración están encomendadas a Principal Fondos de Inversión, S.A. de C.V., Operadora de Fondos de Inversión.
- La vigilancia del fondo de inversión está asignada al contralor normativo de dicha sociedad operadora”.

Valor en Riesgo (VaR) de la cartera de inversión respecto de sus activos netos:

3.20% con una probabilidad de 95%.

La pérdida que en un escenario pesimista (5 en 100 veces) puede enfrentar el Fondo de inversión en un lapso de 1 día, es de \$32.00 pesos por cada 1000 invertidos. **(Este dato es solo una estimación, las expectativas de pérdida podrían ser mayores, incluso por el monto total de la inversión realizada y es válida únicamente en condiciones normales de mercado).**

DESEMPEÑO HISTÓRICO

Serie: "EC"

Índice de Referencia: iShares MSCI Emerging Markets ETF.

Tabla de Rendimientos efectivos

	Último mes %	Últimos 3 meses %	Últimos 12 meses %	2023	2022	2021
Rendimiento Bruto	0.09%	11.00%	12.72%	-5.67%	-21.71%	-3.40%
Rendimiento Neto	-0.04%	10.54%	10.69%	-7.40%	-23.20%	-5.67%
Tasa libre de riesgo (Cetes 28 días)	1.00%	2.83%	11.75%	11.67%	7.66%	4.58%
Índice referencia	0.61%	11.56%	12.72%	-8.84%	-25.52%	-2.36%

El rendimiento neto es después de comisiones y el que obtuvo el inversionista en el periodo.

La tasa libre de riesgo es una tasa que no incluye descuentos por comisiones, impuestos o cualquier otro gasto.

* El desempeño del Fondo de Inversión en el pasado no es indicativo del desempeño que la inversión tendrá en el futuro.

RÉGIMEN Y POLÍTICA DE INVERSIÓN

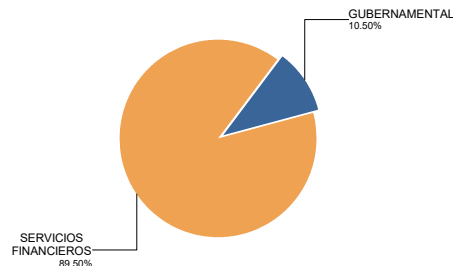
- Mantiene una gestión activa utilizando una combinación de modelos técnicos y de análisis fundamental para identificar la selección de las distintas Emisoras. Lo que significa que toma riesgos buscando aprovechar oportunidades de mercado para tratar de incrementar su rendimiento buscando superar su base de referencia y por ello se considera más agresivo.
- El Fondo invertirá hasta el 100% en acciones que pertenezcan a mercados accionarios de los países denominados como Emergentes; esto puede realizarse de forma directa, o a través de Fondos de inversión y/u otros mecanismos de inversión colectiva nacionales o extranjeros (ETFs o Tracks no apalancados) que repliquen el desempeño de dichos mercados accionarios, o de índices accionarios listados y cotizados en el SIC de Las Bolsas.
- De manera complementaria podrá invertir en valores de deuda y de renta variable de mercados no emergentes. Así como en instrumentos de deuda de mercados emergentes y del nacional hasta por un 20%.
- Índice de referencia: iShares MSCI Emerging Markets ETF.
- Podrá invertir hasta el 80% en acciones emitidas por Fondos del mismo Grupo Empresarial de PRINCIPAL.
- El Fondo podrá participar en las operaciones de préstamo de valores hasta por el 50%. No realizará operaciones con instrumentos derivados.
- El Fondo no realizará operaciones con valores estructurados ni con valores respaldados por activos y podrá invertir en certificados bursátiles fiduciarios indizados.

COMPOSICIÓN DE LA CARTERA DE INVERSIÓN

Principales inversiones al mes de julio 2024

Clave de Pizarra	Activo objeto de inversión			Monto Miles de \$	%
	Emisora	Nombre/Subyacente	Tipo		
INDA *	Ishares India ETF	INDA	MEC.INV.CO	36,483	18.54
EWT *	Ishares Taiwan ETF	EWT	MEC.INV.CO	34,926	17.74
MCHI *	Ishares China ETF	MCHI	MEC.INV.CO	30,828	15.66
EWY *	ISHRS SouthKorea ETF	EWY	MEC.INV.CO	23,069	11.72
BPAG91 250904	BPAG91	BPAG91	REPORTO	20,670	10.50
EPI *	WisdomTree India	EPI	MEC.INV.CO	11,822	6.01
EWZ *	Ishares Brazil ETF	EWZ	MEC.INV.CO	9,873	5.02
FXI *	ISHRS China LC ETF	FXI	MEC.INV.CO	9,545	4.85
EEM *	Ishares MSCI EM ETF	EEM	MEC.INV.CO	9,360	4.76
EIDO *	ISHRS Indonesia ETF	EIDO	MEC.INV.CO	5,891	2.99
Cartera Total				196,829	100

Por sector de actividad económica



Pagadas por el cliente

Concepto	Serie "EC"		Serie más representativa "FA"	
	%	\$	%	\$
Incumplimiento plazo mínimo de permanencia	0.00%	\$0.00	0.00%	\$0.00
Incumplimiento saldo mínimo de inversión	0.00%	\$0.00	0.00%	\$0.00
Compra de acciones	0.00%	\$0.00	0.00%	\$0.00
Venta de acciones	0.00%	\$0.00	0.00%	\$0.00
Servicios por asesoría	0.00%	\$0.00	0.00%	\$0.00
Servicio administración de acciones	0.00%	\$0.00	0.00%	\$0.00
Otras	0.00%	\$0.00	0.00%	\$0.00
Total	0.00%	\$0.00	0.00%	\$0.00

Consultar detalle de comisiones en la guía de servicios de inversión.

Pagadas por el Fondo de inversión

Concepto	Serie "EC"		Serie más representativa "FA"	
	%	\$	%	\$
Administración de activos*	1.30	13.00	1.30	13.00
Administración de activos / sobre desempeño	0.00	0.00	0.00	0.00
Distribución de acciones	0.00	0.00	0.00	0.00
Valuación de acciones	0.00	0.00	0.02	0.20
Depósito de activos objeto de inversión	0.00	0.00	0.00	0.00
Depósito de acciones	0.00	0.00	0.00	0.00
Contabilidad	0.00	0.00	0.00	0.00
Otras	0.00	0.00	0.08	0.80
Total	1.30	13.00	1.40	14.00

Monto por cada \$1,000 pesos invertidos.

**INFORMACIÓN SOBRECACIONES
Y REMUNERACIONES**

Algunos prestadores de servicios pueden establecer acuerdos con el Fondo de Inversión y ofrecerle descuentos por sus servicios. Para conocer de su existencia y el posible beneficio para usted, pregunte con su distribuidor.

El prospecto de información contiene un mayor detalle de los conflictos de intereses a los que pudiera estar sujeto cualquier prestador de servicios del Fondo de Inversión.

Las comisiones por compra y venta de acciones pueden disminuir el monto total de su inversión. Esto implica que usted recibiría un monto menor después de una operación. Lo anterior, junto con las comisiones pagadas por el Fondo de Inversión, representa una reducción del rendimiento total que recibiría por su participación en el propio Fondo.

POLÍTICAS DE COMPRA Y VENTA DE ACCIONES

Plazo mínimo de permanencia	No Aplica.	Liquidez	Diaria.
Recepción de órdenes	Todos los días hábiles.	Horario	De las 8:30 hrs. hasta las 13:30 hrs.
Ejecución de operaciones	Mismo día de la recepción de la orden.	Límites de recompra	100% de la tenencia individual, siempre y cuando el importe no exceda del 20% del total del fondo.
Liquidación de operaciones	48 horas después de la ejecución.	Diferencial*	En el último año no se ha aplicado.

* El Fondo de Inversión ante condiciones desordenadas del mercado u operaciones inusuales podrá aplicar al precio de valuación de sus acciones, el diferencial que haya determinado previamente, a favor de quienes permanecen en el Fondo.

PRESTADORES DE SERVICIOS

Operadora	Principal Fondos de Inversión, S.A. de C.V., Operadora de Fondos de Inversión, Principal Grupo Financiero
Distribuidora(s)	<ul style="list-style-type: none"> Principal Fondos de Inversión, S.A. de C.V., Operadora de Fondos de Inversión Banca Mifel, S.A., Institución de Banca Múltiple, Grupo Financiero Mifel Banco Credit Suisse México, S.A., Institución de Banca Múltiple, GFCSM Banco del Bajío, S.A., Institución de Banca Múltiple Banco Regional, S.A., Institución de Banca Múltiple, Banregio Grupo Financiero Casa de Bolsa Ve por Más, S.A. de C.V., Grupo Financiero Ve por Más CI Casa de Bolsa, S.A. de C.V. Compass Investments de México, S.A. de C.V., Soc. Op. de Fondos de Inversión Fóndika, S.A. de C.V., Distribuidora de Acciones de Fondos de Inversión GBM Grupo Bursátil Mexicano, S.A. de C.V., Casa de Bolsa Intercam Fondos, S.A. de C.V., Soc. Op. de Fondos de Inversión, Intercam Gpo. Fin. Invermerica Distribuidora de Fondos, S.A. de C.V., Soc. Dist. Int. de Accs. de F. Inv. Kuspit Casa de Bolsa, S.A. de C.V. Más Fondos, S.A. de C.V., Sociedad Operadora de Fondos de Inversión Monex Casa de Bolsa, S.A. de C.V., Monex Grupo Financiero O'Rourke & Asociados, S.A. de C.V., Soc. Dist. de Accs. de Fondos de Inversión Skandia Operadora de Fondos, S.A. de C.V., Soc. Op. de Fondos de Inversión UBS Casa de Bolsa, S.A. de C.V. Vector Casa de Bolsa, S.A. de C.V.
Valuadora	Operadora COVAF, S.A. de C.V., Soc. Operadora Limitada de Fondos de Inversión
Calificadora	No Aplica

CENTRO DE ATENCIÓN AL CLIENTE

Contacto	servicioclientes@principal.com
Número telefónico	81 8056 4624
Horario	8:00 a 18:00 hrs.

PÁGINA(S) ELECTRÓNICA(S)

Operadora	www.principal.com.mx		
Distribuidora(s)	www.principal.com.mx	http://cgcompass.com/mexico	www.monex.com.mx
	www.mifel.com.mx	www.fondika.com	www.oafondos.com.mx
	www.credit-suisse.com	https://gbm.com	www.skandia.com.mx
	www.bb.com.mx	www.intercam.com.mx	www.ubs.com.mx
	www.banregio.com	www.invermerica.com	www.vector.com.mx
	www.cb.vepormas.com.mx	https://kuspit.com	
	www.cicb.com.mx	www.masfondos.com	

ADVERTENCIAS

Las inversiones realizadas en el Fondo de Inversión no se encuentran protegidas ni garantizadas por el Gobierno Federal ni las entidades de la administración pública paraestatal.

La autorización de los prospectos de información al público inversionista no implica certificación sobre la bondad de las acciones que emitan o sobre la solvencia, liquidez, calidad crediticia o desempeño futuro de los fondos, ni de los Activos Objeto de Inversión que conforman su cartera.

Ningún intermediario financiero, apoderado para celebrar operaciones con el público o cualquier persona, está autorizado para proporcionar información o hacer declaración alguna adicional al contenido del documento con información clave para la inversión, por lo que deberán entenderse como no autorizadas por el Fondo de Inversión.

Para mayor información, visite la página electrónica de la sociedad operadora que administra al Fondo de inversión y/o sociedad distribuidora(s), donde podrá consultar el prospecto de información al público inversionista actualizado del Fondo de inversión, así como la información actualizada sobre la cartera de inversiones.

El presente documento y el prospecto de información al público inversionista, son los únicos documentos de venta que reconoce el Fondo de inversión como válidos

Tipo	Fondo de Inversión en Renta Variable	Clase y serie accionaria	Posibles adquirentes	Montos mínimos de inversión (\$)
Categoría	RVESACCINT - Especializado en Acciones Internacionales			
Clave de pizarra	PEMERGE	FA	Personas Físicas	Serie por criterios de servicios de inversión
Calificación	No Aplica			
Fecha de autorización	11 de mayo de 2023			

IMPORTANTE: El valor de un Fondo de Inversión, cualquiera que sea su política de inversión, está sujeta a la fluctuación de los mercados, por lo que el inversionista puede obtener ganancias o pérdidas.

OBJETIVO DE INVERSIÓN El Fondo invertirá principalmente en acciones que pertenezcan a mercados accionarios de los países comúnmente denominados como Economías Emergentes; y esto puede realizarse de forma directa o a través de Fondos de inversión y otros mecanismos de inversión colectiva nacionales o extranjeros ETFs y/o TRACS. Complementariamente invertirá en deuda de mercados emergentes y no emergentes, así como en variable de mercados no emergentes. El Fondo no tiene un plazo mínimo de permanencia, sin embargo, el plazo sugerido es de 3 años.

INFORMACIÓN RELEVANTE

El principal riesgo al que está expuesto el Fondo es: Riesgo de mercado accionario; ya sea a través de una inversión directa en acciones o a través de Exchange Traded Funds (ETFs por sus siglas en inglés) y/o Títulos Referenciados a Acciones (TRACS) y Fondos de Inversión. Así como de tipo de cambio al estar los anteriores instrumentos denominados en otras divisas.

“Los fondos de inversión no cuentan con asamblea de accionistas, consejo de administración o comisario:

- Las funciones de la asamblea de accionistas, así como las actividades del consejo de administración están encomendadas a Principal Fondos de Inversión, S.A. de C.V., Operadora de Fondos de Inversión.
- La vigilancia del fondo de inversión está asignada al contralor normativo de dicha sociedad operadora”.

Valor en Riesgo (VaR) de la cartera de inversión respecto de sus activos netos:

3.20% con una probabilidad de 95%.

La pérdida que en un escenario pesimista (5 en 100 veces) puede enfrentar el Fondo de inversión en un lapso de 1 día, es de \$32.00 pesos por cada 1000 invertidos. **(Este dato es solo una estimación, las expectativas de pérdida podrían ser mayores, incluso por el monto total de la inversión realizada y es válida únicamente en condiciones normales de mercado).**

DESEMPEÑO HISTÓRICO

Serie: "FA"

Índice de Referencia: iShares MSCI Emerging Markets ETF.

Tabla de Rendimientos efectivos

	Último mes %	Últimos 3 meses %	Últimos 12 meses %	2023	2022	2021
Rendimiento Bruto	0.09%	11.00%	12.72%	-5.67%	-21.71%	-3.40%
Rendimiento Neto	-0.04%	10.54%	10.69%	-7.41%	-23.20%	-5.67%
Tasa libre de riesgo (Cetes 28 días)	1.00%	2.83%	11.75%	11.67%	7.66%	4.58%
Índice referencia	0.61%	11.56%	12.72%	-8.84%	-25.52%	-2.36%

El rendimiento neto es después de comisiones y el que obtuvo el inversionista en el periodo.

La tasa libre de riesgo es una tasa que no incluye descuentos por comisiones, impuestos o cualquier otro gasto.

* El desempeño del Fondo de Inversión en el pasado no es indicativo del desempeño que la inversión tendrá en el futuro.

RÉGIMEN Y POLÍTICA DE INVERSIÓN

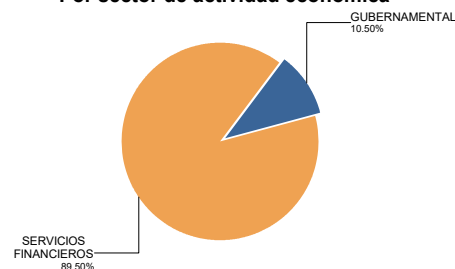
- Mantiene una gestión activa utilizando una combinación de modelos técnicos y de análisis fundamental para identificar la selección de las distintas Emisoras. Lo que significa que toma riesgos buscando aprovechar oportunidades de mercado para tratar de incrementar su rendimiento buscando superar su base de referencia y por ello se considera más agresivo.
- El Fondo invertirá hasta el 100% en acciones que pertenezcan a mercados accionarios de los países denominados como Emergentes; esto puede realizarse de forma directa, o a través de Fondos de inversión y/u otros mecanismos de inversión colectiva nacionales o extranjeros (ETFs o Tracks no apalancados) que repliquen el desempeño de dichos mercados accionarios, o de índices accionarios listados y cotizados en el SIC de Las Bolsas.
- De manera complementaria podrá invertir en valores de deuda y de renta variable de mercados no emergentes. Así como en instrumentos de deuda de mercados emergentes y del nacional hasta por un 20%.
- Índice de referencia: iShares MSCI Emerging Markets ETF.
- Podrá invertir hasta el 80% en acciones emitidas por Fondos del mismo Grupo Empresarial de PRINCIPAL.
- El Fondo podrá participar en las operaciones de préstamo de valores hasta por el 50%. No realizará operaciones con instrumentos derivados.
- El Fondo no realizará operaciones con valores estructurados ni con valores respaldados por activos y podrá invertir en certificados bursátiles fiduciarios indizados.

COMPOSICIÓN DE LA CARTERA DE INVERSIÓN

Principales inversiones al mes de julio 2024

Clave de Pizarra	Activo objeto de inversión			Monto Miles de \$	%
	Emisora	Nombre/Subyacente	Tipo		
INDA *	Ishares India ETF	INDA	MEC.INV.CO	36,483	18.54
EWT *	Ishares Taiwan ETF	EWT	MEC.INV.CO	34,926	17.74
MCHI *	Ishares China ETF	MCHI	MEC.INV.CO	30,828	15.66
EWY *	ISHRS SouthKorea ETF	EWY	MEC.INV.CO	23,069	11.72
BPAG91 250904	BPAG91	BPAG91	REPORTO	20,670	10.50
EPI *	WisdomTree India	EPI	MEC.INV.CO	11,822	6.01
EWZ *	Ishares Brazil ETF	EWZ	MEC.INV.CO	9,873	5.02
FXI *	ISHRS China LC ETF	FXI	MEC.INV.CO	9,545	4.85
EEM *	Ishares MSCI EM ETF	EEM	MEC.INV.CO	9,360	4.76
EIDO *	ISHRS Indonesia ETF	EIDO	MEC.INV.CO	5,891	2.99
Cartera Total				196,829	100

Por sector de actividad económica



Pagadas por el cliente

Concepto	Serie "FA"		Serie más representativa "FA"	
	%	\$	%	\$
Incumplimiento plazo mínimo de permanencia	0.00%	\$0.00	0.00%	\$0.00
Incumplimiento saldo mínimo de inversión	0.00%	\$0.00	0.00%	\$0.00
Compra de acciones	0.00%	\$0.00	0.00%	\$0.00
Venta de acciones	0.00%	\$0.00	0.00%	\$0.00
Servicios por asesoría	0.00%	\$0.00	0.00%	\$0.00
Servicio administración de acciones	0.00%	\$0.00	0.00%	\$0.00
Otras	0.00%	\$0.00	0.00%	\$0.00
Total	0.00%	\$0.00	0.00%	\$0.00

Consultar detalle de comisiones en la guía de servicios de inversión.

Pagadas por el Fondo de inversión

Concepto	Serie "FA"		Serie más representativa "FA"	
	%	\$	%	\$
Administración de activos*	1.30	13.00	1.30	13.00
Administración de activos / sobre desempeño	0.00	0.00	0.00	0.00
Distribución de acciones	0.00	0.00	0.00	0.00
Valuación de acciones	0.02	0.20	0.02	0.20
Depósito de activos objeto de inversión	0.00	0.00	0.00	0.00
Depósito de acciones	0.00	0.00	0.00	0.00
Contabilidad	0.00	0.00	0.00	0.00
Otras	0.08	0.80	0.08	0.80
Total	1.40	14.00	1.40	14.00

Monto por cada \$1,000 pesos invertidos.

**INFORMACIÓN SOBRECACIONES
Y REMUNERACIONES**

Algunos prestadores de servicios pueden establecer acuerdos con el Fondo de Inversión y ofrecerle descuentos por sus servicios. Para conocer de su existencia y el posible beneficio para usted, pregunte con su distribuidor.

El prospecto de información contiene un mayor detalle de los conflictos de intereses a los que pudiera estar sujeto cualquier prestador de servicios del Fondo de Inversión.

Las comisiones por compra y venta de acciones pueden disminuir el monto total de su inversión. Esto implica que usted recibiría un monto menor después de una operación. Lo anterior, junto con las comisiones pagadas por el Fondo de Inversión, representa una reducción del rendimiento total que recibiría por su participación en el propio Fondo.

POLÍTICAS DE COMPRA Y VENTA DE ACCIONES

Plazo mínimo de permanencia	No Aplica.	Liquidez	Diaria.
Recepción de órdenes	Todos los días hábiles.	Horario	De las 8:30 hrs. hasta las 13:30 hrs.
Ejecución de operaciones	Mismo día de la recepción de la orden.	Límites de recompra	100% de la tenencia individual, siempre y cuando el importe no exceda del 20% del total del fondo.
Liquidación de operaciones	48 horas después de la ejecución.	Diferencial*	En el último año no se ha aplicado.

* El Fondo de Inversión ante condiciones desordenadas del mercado u operaciones inusuales podrá aplicar al precio de valuación de sus acciones, el diferencial que haya determinado previamente, a favor de quienes permanecen en el Fondo.

PRESTADORES DE SERVICIOS

Operadora	Principal Fondos de Inversión, S.A. de C.V., Operadora de Fondos de Inversión, Principal Grupo Financiero
Distribuidora(s)	<ul style="list-style-type: none"> Principal Fondos de Inversión, S.A. de C.V., Operadora de Fondos de Inversión Banca Mifel, S.A., Institución de Banca Múltiple, Grupo Financiero Mifel Banco Credit Suisse México, S.A., Institución de Banca Múltiple, GFCSM Banco del Bajío, S.A., Institución de Banca Múltiple Banco Regional, S.A., Institución de Banca Múltiple, Banregio Grupo Financiero Casa de Bolsa Ve por Más, S.A. de C.V., Grupo Financiero Ve por Más CI Casa de Bolsa, S.A. de C.V. Compass Investments de México, S.A. de C.V., Soc. Op. de Fondos de Inversión Fóndika, S.A. de C.V., Distribuidora de Acciones de Fondos de Inversión GBM Grupo Bursátil Mexicano, S.A. de C.V., Casa de Bolsa Intercam Fondos, S.A. de C.V., Soc. Op. de Fondos de Inversión, Intercam Gpo. Fin. Invermerica Distribuidora de Fondos, S.A. de C.V., Soc. Dist. Int. de Accs. de F. Inv. Kuspit Casa de Bolsa, S.A. de C.V. Más Fondos, S.A. de C.V., Sociedad Operadora de Fondos de Inversión Monex Casa de Bolsa, S.A. de C.V., Monex Grupo Financiero O'Rourke & Asociados, S.A. de C.V., Soc. Dist. de Accs. de Fondos de Inversión Skandia Operadora de Fondos, S.A. de C.V., Soc. Op. de Fondos de Inversión UBS Casa de Bolsa, S.A. de C.V. Vector Casa de Bolsa, S.A. de C.V.
Valuadora	Operadora COVAF, S.A. de C.V, Soc. Operadora Limitada de Fondos de Inversión
Calificadora	No Aplica

CENTRO DE ATENCIÓN AL CLIENTE

Contacto	servicioclientes@principal.com
Número telefónico	81 8056 4624
Horario	8:00 a 18:00 hrs.

PÁGINA(S) ELECTRÓNICA(S)

Operadora	www.principal.com.mx		
Distribuidora(s)	www.principal.com.mx	http://cgcompass.com/mexico	www.monex.com.mx
	www.mifel.com.mx	www.fondika.com	www.oafondos.com.mx
	www.credit-suisse.com	https://gbm.com	www.skandia.com.mx
	www.bb.com.mx	www.intercam.com.mx	www.ubs.com.mx
	www.banregio.com	www.invermerica.com	www.vector.com.mx
	www.cb.vepormas.com.mx	https://kuspit.com	
	www.cicb.com.mx	www.masfondos.com	

ADVERTENCIAS

Las inversiones realizadas en el Fondo de Inversión no se encuentran protegidas ni garantizadas por el Gobierno Federal ni las entidades de la administración pública paraestatal.

La autorización de los prospectos de información al público inversionista no implica certificación sobre la bondad de las acciones que emitan o sobre la solvencia, liquidez, calidad crediticia o desempeño futuro de los fondos, ni de los Activos Objeto de Inversión que conforman su cartera.

Ningún intermediario financiero, apoderado para celebrar operaciones con el público o cualquier persona, está autorizado para proporcionar información o hacer declaración alguna adicional al contenido del documento con información clave para la inversión, por lo que deberán entenderse como no autorizadas por el Fondo de Inversión.

Para mayor información, visite la página electrónica de la sociedad operadora que administra al Fondo de inversión y/o sociedad distribuidora(s), donde podrá consultar el prospecto de información al público inversionista actualizado del Fondo de inversión, así como la información actualizada sobre la cartera de inversiones.

El presente documento y el prospecto de información al público inversionista, son los únicos documentos de venta que reconoce el Fondo de inversión como válidos

Tipo	Fondo de Inversión en Renta Variable	Clase y serie accionaria	Posibles adquirentes	Montos mínimos de inversión (\$)
Categoría	RVESACCINT - Especializado en Acciones Internacionales	FB	Personas Físicas	Serie por criterios de servicios de inversión
Clave de pizarra	PEMERGE			
Calificación	No Aplica			
Fecha de autorización	11 de mayo de 2023			

IMPORTANTE: El valor de un Fondo de Inversión, cualquiera que sea su política de inversión, está sujeta a la fluctuación de los mercados, por lo que el inversionista puede obtener ganancias o pérdidas.

OBJETIVO DE INVERSIÓN El Fondo invertirá principalmente en acciones que pertenezcan a mercados accionarios de los países comúnmente denominados como Economías Emergentes; y esto puede realizarse de forma directa o a través de Fondos de inversión y otros mecanismos de inversión colectiva nacionales o extranjeros ETFs y/o TRACS. Complementariamente invertirá en deuda de mercados emergentes y no emergentes, así como en variable de mercados no emergentes. El Fondo no tiene un plazo mínimo de permanencia, sin embargo, el plazo sugerido es de 3 años.

INFORMACIÓN RELEVANTE

El principal riesgo al que está expuesto el Fondo es: Riesgo de mercado accionario; ya sea a través de una inversión directa en acciones o a través de Exchange Traded Funds (ETFs por sus siglas en inglés) y/o Títulos Referenciados a Acciones (TRACS) y Fondos de Inversión. Así como de tipo de cambio al estar los anteriores instrumentos denominados en otras divisas.

“Los fondos de inversión no cuentan con asamblea de accionistas, consejo de administración o comisario:

- Las funciones de la asamblea de accionistas, así como las actividades del consejo de administración están encomendadas a Principal Fondos de Inversión, S.A. de C.V., Operadora de Fondos de Inversión.
- La vigilancia del fondo de inversión está asignada al contralor normativo de dicha sociedad operadora”.

Valor en Riesgo (VaR) de la cartera de inversión respecto de sus activos netos:

3.20% con una probabilidad de 95%.

La pérdida que en un escenario pesimista (5 en 100 veces) puede enfrentar el Fondo de inversión en un lapso de 1 día, es de \$32.00 pesos por cada 1000 invertidos. **(Este dato es solo una estimación, las expectativas de pérdida podrían ser mayores, incluso por el monto total de la inversión realizada y es válida únicamente en condiciones normales de mercado).**

DESEMPEÑO HISTÓRICO

Serie: "FB"

Índice de Referencia: iShares MSCI Emerging Markets ETF.

Tabla de Rendimientos efectivos

	Último mes %	Últimos 3 meses %	Últimos 12 meses %	2023	2022	2021
Rendimiento Bruto	0.09%	11.00%	12.72%	-5.67%	-21.71%	-3.40%
Rendimiento Neto	-0.10%	10.38%	10.04%	-7.94%	-23.64%	-6.21%
Tasa libre de riesgo (Cetes 28 días)	1.00%	2.83%	11.75%	11.67%	7.66%	4.58%
Índice referencia	0.61%	11.56%	12.72%	-8.84%	-25.52%	-2.36%

El rendimiento neto es después de comisiones y el que obtuvo el inversionista en el periodo.

La tasa libre de riesgo es una tasa que no incluye descuentos por comisiones, impuestos o cualquier otro gasto.

* El desempeño del Fondo de Inversión en el pasado no es indicativo del desempeño que la inversión tendrá en el futuro.

RÉGIMEN Y POLÍTICA DE INVERSIÓN

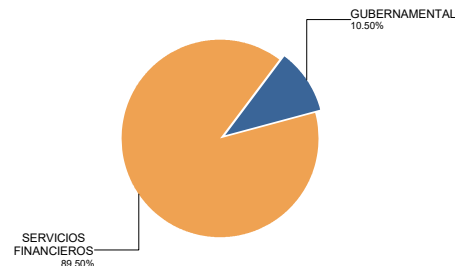
- Mantiene una gestión activa utilizando una combinación de modelos técnicos y de análisis fundamental para identificar la selección de las distintas Emisoras. Lo que significa que toma riesgos buscando aprovechar oportunidades de mercado para tratar de incrementar su rendimiento buscando superar su base de referencia y por ello se considera más agresivo.
- El Fondo invertirá hasta el 100% en acciones que pertenezcan a mercados accionarios de los países denominados como Emergentes; esto puede realizarse de forma directa, o a través de Fondos de inversión y/u otros mecanismos de inversión colectiva nacionales o extranjeros (ETFs o Tracks no apalancados) que repliquen el desempeño de dichos mercados accionarios, o de índices accionarios listados y cotizados en el SIC de Las Bolsas.
- De manera complementaria podrá invertir en valores de deuda y de renta variable de mercados no emergentes. Así como en instrumentos de deuda de mercados emergentes y del nacional hasta por un 20%.
- Índice de referencia: iShares MSCI Emerging Markets ETF.
- Podrá invertir hasta el 80% en acciones emitidas por Fondos del mismo Grupo Empresarial de PRINCIPAL.
- El Fondo podrá participar en las operaciones de préstamo de valores hasta por el 50%. No realizará operaciones con instrumentos derivados.
- El Fondo no realizará operaciones con valores estructurados ni con valores respaldados por activos y podrá invertir en certificados bursátiles fiduciarios indizados.

COMPOSICIÓN DE LA CARTERA DE INVERSIÓN

Principales inversiones al mes de julio 2024

Clave de Pizarra	Activo objeto de inversión			Monto Miles de \$	%
	Emisora	Nombre/Subyacente	Tipo		
INDA *	Ishares India ETF	INDA	MEC.INV.CO	36,483	18.54
EWT *	Ishares Taiwan ETF	EWT	MEC.INV.CO	34,926	17.74
MCHI *	Ishares China ETF	MCHI	MEC.INV.CO	30,828	15.66
EWY *	ISHRS SouthKorea ETF	EWY	MEC.INV.CO	23,069	11.72
BPAG91 250904	BPAG91	BPAG91	REPORTO	20,670	10.50
EPI *	WisdomTree India	EPI	MEC.INV.CO	11,822	6.01
EWZ *	Ishares Brazil ETF	EWZ	MEC.INV.CO	9,873	5.02
FXI *	ISHRS China LC ETF	FXI	MEC.INV.CO	9,545	4.85
EEM *	Ishares MSCI EM ETF	EEM	MEC.INV.CO	9,360	4.76
EIDO *	ISHRS Indonesia ETF	EIDO	MEC.INV.CO	5,891	2.99
Cartera Total				196,829	100

Por sector de actividad económica



Pagadas por el cliente

Concepto	Serie "FB"		Serie más representativa "FA"	
	%	\$	%	\$
Incumplimiento plazo mínimo de permanencia	0.00%	\$0.00	0.00%	\$0.00
Incumplimiento saldo mínimo de inversión	0.00%	\$0.00	0.00%	\$0.00
Compra de acciones	0.00%	\$0.00	0.00%	\$0.00
Venta de acciones	0.00%	\$0.00	0.00%	\$0.00
Servicios por asesoría	0.00%	\$0.00	0.00%	\$0.00
Servicio administración de acciones	0.00%	\$0.00	0.00%	\$0.00
Otras	0.00%	\$0.00	0.00%	\$0.00
Total	0.00%	\$0.00	0.00%	\$0.00

Consultar detalle de comisiones en la guía de servicios de inversión.

Pagadas por el Fondo de inversión

Concepto	Serie "FB"		Serie más representativa "FA"	
	%	\$	%	\$
Administración de activos*	1.80	18.00	1.30	13.00
Administración de activos / sobre desempeño	0.00	0.00	0.00	0.00
Distribución de acciones	0.00	0.00	0.00	0.00
Valuación de acciones	0.02	0.20	0.02	0.20
Depósito de activos objeto de inversión	0.00	0.00	0.00	0.00
Depósito de acciones	0.00	0.00	0.00	0.00
Contabilidad	0.00	0.00	0.00	0.00
Otras	0.08	0.80	0.08	0.80
Total	1.90	19.00	1.40	14.00

Monto por cada \$1,000 pesos invertidos.

**INFORMACIÓN SOBRECACIONES
Y REMUNERACIONES**

Algunos prestadores de servicios pueden establecer acuerdos con el Fondo de Inversión y ofrecerle descuentos por sus servicios. Para conocer de su existencia y el posible beneficio para usted, pregunte con su distribuidor.

El prospecto de información contiene un mayor detalle de los conflictos de intereses a los que pudiera estar sujeto cualquier prestador de servicios del Fondo de Inversión.

Las comisiones por compra y venta de acciones pueden disminuir el monto total de su inversión. Esto implica que usted recibiría un monto menor después de una operación. Lo anterior, junto con las comisiones pagadas por el Fondo de Inversión, representa una reducción del rendimiento total que recibiría por su participación en el propio Fondo.

POLÍTICAS DE COMPRA Y VENTA DE ACCIONES

Plazo mínimo de permanencia	No Aplica.	Liquidez	Diaria.
Recepción de órdenes	Todos los días hábiles.	Horario	De las 8:30 hrs. hasta las 13:30 hrs.
Ejecución de operaciones	Mismo día de la recepción de la orden.	Límites de recompra	100% de la tenencia individual, siempre y cuando el importe no exceda del 20% del total del fondo.
Liquidación de operaciones	48 horas después de la ejecución.	Diferencial*	En el último año no se ha aplicado.

* El Fondo de Inversión ante condiciones desordenadas del mercado u operaciones inusuales podrá aplicar al precio de valuación de sus acciones, el diferencial que haya determinado previamente, a favor de quienes permanecen en el Fondo.

PRESTADORES DE SERVICIOS

Operadora	Principal Fondos de Inversión, S.A. de C.V., Operadora de Fondos de Inversión, Principal Grupo Financiero
Distribuidora(s)	<ul style="list-style-type: none"> Principal Fondos de Inversión, S.A. de C.V., Operadora de Fondos de Inversión Banca Mifel, S.A., Institución de Banca Múltiple, Grupo Financiero Mifel Banco Credit Suisse México, S.A., Institución de Banca Múltiple, GFCSM Banco del Bajío, S.A., Institución de Banca Múltiple Banco Regional, S.A., Institución de Banca Múltiple, Banregio Grupo Financiero Casa de Bolsa Ve por Más, S.A. de C.V., Grupo Financiero Ve por Más CI Casa de Bolsa, S.A. de C.V. Compass Investments de México, S.A. de C.V., Soc. Op. de Fondos de Inversión Fóndika, S.A. de C.V., Distribuidora de Acciones de Fondos de Inversión GBM Grupo Bursátil Mexicano, S.A. de C.V., Casa de Bolsa Intercam Fondos, S.A. de C.V., Soc. Op. de Fondos de Inversión, Intercam Gpo. Fin. Invermerica Distribuidora de Fondos, S.A. de C.V., Soc. Dist. Int. de Accs. de F. Inv. Kuspit Casa de Bolsa, S.A. de C.V. Más Fondos, S.A. de C.V., Sociedad Operadora de Fondos de Inversión Monex Casa de Bolsa, S.A. de C.V., Monex Grupo Financiero O'Rourke & Asociados, S.A. de C.V., Soc. Dist. de Accs. de Fondos de Inversión Skandia Operadora de Fondos, S.A. de C.V., Soc. Op. de Fondos de Inversión UBS Casa de Bolsa, S.A. de C.V. Vector Casa de Bolsa, S.A. de C.V.
Valuadora	Operadora COVAF, S.A. de C.V., Soc. Operadora Limitada de Fondos de Inversión
Calificadora	No Aplica

CENTRO DE ATENCIÓN AL CLIENTE

Contacto	servicioclientes@principal.com
Número telefónico	81 8056 4624
Horario	8:00 a 18:00 hrs.

PÁGINA(S) ELECTRÓNICA(S)

Operadora	www.principal.com.mx		
Distribuidora(s)	www.principal.com.mx	http://cgcompass.com/mexico	www.monex.com.mx
	www.mifel.com.mx	www.fondika.com	www.oafondos.com.mx
	www.credit-suisse.com	https://gbm.com	www.skandia.com.mx
	www.bb.com.mx	www.intercam.com.mx	www.ubs.com.mx
	www.banregio.com	www.invermerica.com	www.vector.com.mx
	www.cb.vepormas.com.mx	https://kuspit.com	
	www.cicb.com.mx	www.masfondos.com	

ADVERTENCIAS

Las inversiones realizadas en el Fondo de Inversión no se encuentran protegidas ni garantizadas por el Gobierno Federal ni las entidades de la administración pública paraestatal.

La autorización de los prospectos de información al público inversionista no implica certificación sobre la bondad de las acciones que emitan o sobre la solvencia, liquidez, calidad crediticia o desempeño futuro de los fondos, ni de los Activos Objeto de Inversión que conforman su cartera.

Ningún intermediario financiero, apoderado para celebrar operaciones con el público o cualquier persona, está autorizado para proporcionar información o hacer declaración alguna adicional al contenido del documento con información clave para la inversión, por lo que deberán entenderse como no autorizadas por el Fondo de Inversión.

Para mayor información, visite la página electrónica de la sociedad operadora que administra al Fondo de inversión y/o sociedad distribuidora(s), donde podrá consultar el prospecto de información al público inversionista actualizado del Fondo de inversión, así como la información actualizada sobre la cartera de inversiones.

El presente documento y el prospecto de información al público inversionista, son los únicos documentos de venta que reconoce el Fondo de inversión como válidos

Tipo	Fondo de Inversión en Renta Variable	Clase y serie accionaria	Posibles adquirentes	Montos mínimos de inversión (\$)
Categoría	RVESACCINT - Especializado en Acciones Internacionales	FC	Personas Físicas	Serie por criterios de servicios de inversión
Clave de pizarra	PEMERGE			
Calificación	No Aplica			
Fecha de autorización	11 de mayo de 2023			

IMPORTANTE: El valor de un Fondo de Inversión, cualquiera que sea su política de inversión, está sujeta a la fluctuación de los mercados, por lo que el inversionista puede obtener ganancias o pérdidas.

OBJETIVO DE INVERSIÓN El Fondo invertirá principalmente en acciones que pertenezcan a mercados accionarios de los países comúnmente denominados como Economías Emergentes; y esto puede realizarse de forma directa o a través de Fondos de inversión y otros mecanismos de inversión colectiva nacionales o extranjeros ETFs y/o TRACS. Complementariamente invertirá en deuda de mercados emergentes y no emergentes, así como en variable de mercados no emergentes. El Fondo no tiene un plazo mínimo de permanencia, sin embargo, el plazo sugerido es de 3 años.

INFORMACIÓN RELEVANTE

El principal riesgo al que está expuesto el Fondo es: Riesgo de mercado accionario; ya sea a través de una inversión directa en acciones o a través de Exchange Traded Funds (ETFs por sus siglas en inglés) y/o Títulos Referenciados a Acciones (TRACS) y Fondos de Inversión. Así como de tipo de cambio al estar los anteriores instrumentos denominados en otras divisas.

“Los fondos de inversión no cuentan con asamblea de accionistas, consejo de administración o comisario:

- Las funciones de la asamblea de accionistas, así como las actividades del consejo de administración están encomendadas a Principal Fondos de Inversión, S.A. de C.V., Operadora de Fondos de Inversión.
- La vigilancia del fondo de inversión está asignada al contralor normativo de dicha sociedad operadora”.

Valor en Riesgo (VaR) de la cartera de inversión respecto de sus activos netos:

3.20% con una probabilidad de 95%.

La pérdida que en un escenario pesimista (5 en 100 veces) puede enfrentar el Fondo de inversión en un lapso de 1 día, es de \$32.00 pesos por cada 1000 invertidos. **(Este dato es solo una estimación, las expectativas de pérdida podrían ser mayores, incluso por el monto total de la inversión realizada y es válida únicamente en condiciones normales de mercado).**

DESEMPEÑO HISTÓRICO

Serie: "FC"

Índice de Referencia: iShares MSCI Emerging Markets ETF.

Tabla de Rendimientos efectivos

	Último mes %	Últimos 3 meses %	Últimos 12 meses %	2023	2022	2021
Rendimiento Bruto	0.09%	11.00%	12.72%	-5.67%	-21.71%	-3.40%
Rendimiento Neto	-0.14%	10.25%	9.53%	-8.37%	-23.99%	-6.65%
Tasa libre de riesgo (Cetes 28 días)	1.00%	2.83%	11.75%	11.67%	7.66%	4.58%
Índice referencia	0.61%	11.56%	12.72%	-8.84%	-25.52%	-2.36%

El rendimiento neto es después de comisiones y el que obtuvo el inversionista en el periodo.

La tasa libre de riesgo es una tasa que no incluye descuentos por comisiones, impuestos o cualquier otro gasto.

* El desempeño del Fondo de Inversión en el pasado no es indicativo del desempeño que la inversión tendrá en el futuro.

RÉGIMEN Y POLÍTICA DE INVERSIÓN

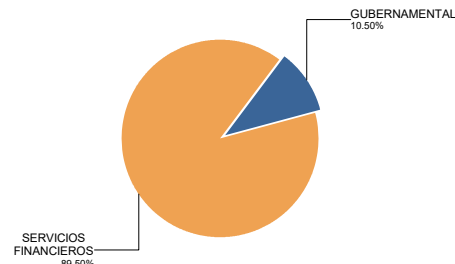
- Mantiene una gestión activa utilizando una combinación de modelos técnicos y de análisis fundamental para identificar la selección de las distintas Emisoras. Lo que significa que toma riesgos buscando aprovechar oportunidades de mercado para tratar de incrementar su rendimiento buscando superar su base de referencia y por ello se considera más agresivo.
- El Fondo invertirá hasta el 100% en acciones que pertenezcan a mercados accionarios de los países denominados como Emergentes; esto puede realizarse de forma directa, o a través de Fondos de inversión y/u otros mecanismos de inversión colectiva nacionales o extranjeros (ETFs o Tracks no apalancados) que repliquen el desempeño de dichos mercados accionarios, o de índices accionarios listados y cotizados en el SIC de Las Bolsas.
- De manera complementaria podrá invertir en valores de deuda y de renta variable de mercados no emergentes. Así como en instrumentos de deuda de mercados emergentes y del nacional hasta por un 20%.
- Índice de referencia: iShares MSCI Emerging Markets ETF.
- Podrá invertir hasta el 80% en acciones emitidas por Fondos del mismo Grupo Empresarial de PRINCIPAL.
- El Fondo podrá participar en las operaciones de préstamo de valores hasta por el 50%. No realizará operaciones con instrumentos derivados.
- El Fondo no realizará operaciones con valores estructurados ni con valores respaldados por activos y podrá invertir en certificados bursátiles fiduciarios indizados.

COMPOSICIÓN DE LA CARTERA DE INVERSIÓN

Principales inversiones al mes de julio 2024

Clave de Pizarra	Activo objeto de inversión			Monto Miles de \$	%
	Emisora	Nombre/Subyacente	Tipo		
INDA *	Ishares India ETF	INDA	MEC.INV.CO	36,483	18.54
EWT *	Ishares Taiwan ETF	EWT	MEC.INV.CO	34,926	17.74
MCHI *	Ishares China ETF	MCHI	MEC.INV.CO	30,828	15.66
EWY *	ISHRS SouthKorea ETF	EWY	MEC.INV.CO	23,069	11.72
BPAG91 250904	BPAG91	BPAG91	REPORTO	20,670	10.50
EPI *	WisdomTree India	EPI	MEC.INV.CO	11,822	6.01
EWZ *	Ishares Brazil ETF	EWZ	MEC.INV.CO	9,873	5.02
FXI *	ISHRS China LC ETF	FXI	MEC.INV.CO	9,545	4.85
EEM *	Ishares MSCI EM ETF	EEM	MEC.INV.CO	9,360	4.76
EIDO *	ISHRS Indonesia ETF	EIDO	MEC.INV.CO	5,891	2.99
Cartera Total				196,829	100

Por sector de actividad económica



Pagadas por el cliente

Concepto	Serie "FC"		Serie más representativa "FA"	
	%	\$	%	\$
Incumplimiento plazo mínimo de permanencia	0.00%	\$0.00	0.00%	\$0.00
Incumplimiento saldo mínimo de inversión	0.00%	\$0.00	0.00%	\$0.00
Compra de acciones	0.00%	\$0.00	0.00%	\$0.00
Venta de acciones	0.00%	\$0.00	0.00%	\$0.00
Servicios por asesoría	0.00%	\$0.00	0.00%	\$0.00
Servicio administración de acciones	0.00%	\$0.00	0.00%	\$0.00
Otras	0.00%	\$0.00	0.00%	\$0.00
Total	0.00%	\$0.00	0.00%	\$0.00

Consultar detalle de comisiones en la guía de servicios de inversión.

Pagadas por el Fondo de inversión

Concepto	Serie "FC"		Serie más representativa "FA"	
	%	\$	%	\$
Administración de activos*	2.20	22.00	1.30	13.00
Administración de activos / sobre desempeño	0.00	0.00	0.00	0.00
Distribución de acciones	0.00	0.00	0.00	0.00
Valuación de acciones	0.02	0.20	0.02	0.20
Depósito de activos objeto de inversión	0.00	0.00	0.00	0.00
Depósito de acciones	0.00	0.00	0.00	0.00
Contabilidad	0.00	0.00	0.00	0.00
Otras	0.08	0.80	0.08	0.80
Total	2.30	23.00	1.40	14.00

Monto por cada \$1,000 pesos invertidos.

**INFORMACIÓN SOBRECACIONES
Y REMUNERACIONES**

Algunos prestadores de servicios pueden establecer acuerdos con el Fondo de Inversión y ofrecerle descuentos por sus servicios. Para conocer de su existencia y el posible beneficio para usted, pregunte con su distribuidor.

El prospecto de información contiene un mayor detalle de los conflictos de intereses a los que pudiera estar sujeto cualquier prestador de servicios del Fondo de Inversión.

Las comisiones por compra y venta de acciones pueden disminuir el monto total de su inversión. Esto implica que usted recibiría un monto menor después de una operación. Lo anterior, junto con las comisiones pagadas por el Fondo de Inversión, representa una reducción del rendimiento total que recibiría por su participación en el propio Fondo.

POLÍTICAS DE COMPRA Y VENTA DE ACCIONES

Plazo mínimo de permanencia	No Aplica.	Liquidez	Diaria.
Recepción de órdenes	Todos los días hábiles.	Horario	De las 8:30 hrs. hasta las 13:30 hrs.
Ejecución de operaciones	Mismo día de la recepción de la orden.	Límites de recompra	100% de la tenencia individual, siempre y cuando el importe no exceda del 20% del total del fondo.
Liquidación de operaciones	48 horas después de la ejecución.	Diferencial*	En el último año no se ha aplicado.

* El Fondo de Inversión ante condiciones desordenadas del mercado u operaciones inusuales podrá aplicar al precio de valuación de sus acciones, el diferencial que haya determinado previamente, a favor de quienes permanecen en el Fondo.

PRESTADORES DE SERVICIOS

Operadora	Principal Fondos de Inversión, S.A. de C.V., Operadora de Fondos de Inversión, Principal Grupo Financiero
Distribuidora(s)	<ul style="list-style-type: none"> Principal Fondos de Inversión, S.A. de C.V., Operadora de Fondos de Inversión Banca Mifel, S.A., Institución de Banca Múltiple, Grupo Financiero Mifel Banco Credit Suisse México, S.A., Institución de Banca Múltiple, GFCSM Banco del Bajío, S.A., Institución de Banca Múltiple Banco Regional, S.A., Institución de Banca Múltiple, Banregio Grupo Financiero Casa de Bolsa Ve por Más, S.A. de C.V., Grupo Financiero Ve por Más CI Casa de Bolsa, S.A. de C.V. Compass Investments de México, S.A. de C.V., Soc. Op. de Fondos de Inversión Fóndika, S.A. de C.V., Distribuidora de Acciones de Fondos de Inversión GBM Grupo Bursátil Mexicano, S.A. de C.V., Casa de Bolsa Intercam Fondos, S.A. de C.V., Soc. Op. de Fondos de Inversión, Intercam Gpo. Fin. Invermerica Distribuidora de Fondos, S.A. de C.V., Soc. Dist. Int. de Accs. de F. Inv. Kuspit Casa de Bolsa, S.A. de C.V. Más Fondos, S.A. de C.V., Sociedad Operadora de Fondos de Inversión Monex Casa de Bolsa, S.A. de C.V., Monex Grupo Financiero O'Rourke & Asociados, S.A. de C.V., Soc. Dist. de Accs. de Fondos de Inversión Skandia Operadora de Fondos, S.A. de C.V., Soc. Op. de Fondos de Inversión UBS Casa de Bolsa, S.A. de C.V. Vector Casa de Bolsa, S.A. de C.V.
Valuadora	Operadora COVAF, S.A. de C.V., Soc. Operadora Limitada de Fondos de Inversión
Calificadora	No Aplica

CENTRO DE ATENCIÓN AL CLIENTE

Contacto	servicioclientes@principal.com
Número telefónico	81 8056 4624
Horario	8:00 a 18:00 hrs.

PÁGINA(S) ELECTRÓNICA(S)

Operadora	www.principal.com.mx		
Distribuidora(s)	www.principal.com.mx	http://cgcompass.com/mexico	www.monex.com.mx
	www.mifel.com.mx	www.fondika.com	www.oafondos.com.mx
	www.credit-suisse.com	https://gbm.com	www.skandia.com.mx
	www.bb.com.mx	www.intercam.com.mx	www.ubs.com.mx
	www.banregio.com	www.invermerica.com	www.vector.com.mx
	www.cb.vepormas.com.mx	https://kuspit.com	
	www.cicb.com.mx	www.masfondos.com	

ADVERTENCIAS

Las inversiones realizadas en el Fondo de Inversión no se encuentran protegidas ni garantizadas por el Gobierno Federal ni las entidades de la administración pública paraestatal.

La autorización de los prospectos de información al público inversionista no implica certificación sobre la bondad de las acciones que emitan o sobre la solvencia, liquidez, calidad crediticia o desempeño futuro de los fondos, ni de los Activos Objeto de Inversión que conforman su cartera.

Ningún intermediario financiero, apoderado para celebrar operaciones con el público o cualquier persona, está autorizado para proporcionar información o hacer declaración alguna adicional al contenido del documento con información clave para la inversión, por lo que deberán entenderse como no autorizadas por el Fondo de Inversión.

Para mayor información, visite la página electrónica de la sociedad operadora que administra al Fondo de inversión y/o sociedad distribuidora(s), donde podrá consultar el prospecto de información al público inversionista actualizado del Fondo de inversión, así como la información actualizada sobre la cartera de inversiones.

El presente documento y el prospecto de información al público inversionista, son los únicos documentos de venta que reconoce el Fondo de inversión como válidos

Tipo	Fondo de Inversión en Renta Variable	Clase y serie accionaria	Posibles adquirentes	Montos mínimos de inversión (\$)
Categoría	RVESACCINT - Especializado en Acciones Internacionales	FFR	Fondo de Fondos	N/A
Clave de pizarra	PEMERGE			
Calificación	No Aplica			
Fecha de autorización	11 de mayo de 2023			

IMPORTANTE: El valor de un Fondo de Inversión, cualquiera que sea su política de inversión, está sujeta a la fluctuación de los mercados, por lo que el inversionista puede obtener ganancias o pérdidas.

OBJETIVO DE INVERSIÓN El Fondo invertirá principalmente en acciones que pertenezcan a mercados accionarios de los países comúnmente denominados como Economías Emergentes; y esto puede realizarse de forma directa o a través de Fondos de inversión y otros mecanismos de inversión colectiva nacionales o extranjeros ETFs y/o TRACS. Complementariamente invertirá en deuda de mercados emergentes y no emergentes, así como en variable de mercados no emergentes. El Fondo no tiene un plazo mínimo de permanencia, sin embargo, el plazo sugerido es de 3 años.

INFORMACIÓN RELEVANTE

El principal riesgo al que está expuesto el Fondo es: Riesgo de mercado accionario; ya sea a través de una inversión directa en acciones o a través de Exchange Traded Funds (ETFs por sus siglas en inglés) y/o Títulos Referenciados a Acciones (TRACS) y Fondos de Inversión. Así como de tipo de cambio al estar los anteriores instrumentos denominados en otras divisas.

“Los fondos de inversión no cuentan con asamblea de accionistas, consejo de administración o comisario:

- Las funciones de la asamblea de accionistas, así como las actividades del consejo de administración están encomendadas a Principal Fondos de Inversión, S.A. de C.V., Operadora de Fondos de Inversión.
- La vigilancia del fondo de inversión está asignada al contralor normativo de dicha sociedad operadora”.

Valor en Riesgo (VaR) de la cartera de inversión respecto de sus activos netos:

3.20% con una probabilidad de 95%.

La pérdida que en un escenario pesimista (5 en 100 veces) puede enfrentar el Fondo de inversión en un lapso de 1 día, es de \$32.00 pesos por cada 1000 invertidos. **(Este dato es solo una estimación, las expectativas de pérdida podrían ser mayores, incluso por el monto total de la inversión realizada y es válida únicamente en condiciones normales de mercado).**

DESEMPEÑO HISTÓRICO

Serie: "FFR"

Índice de Referencia: iShares MSCI Emerging Markets ETF.

Tabla de Rendimientos efectivos

	Último mes %	Últimos 3 meses %	Últimos 12 meses %	2023	2022	2021
Rendimiento Bruto	N/A	N/A	N/A	N/A	N/A	N/A
Rendimiento Neto	N/A	N/A	N/A	N/A	N/A	N/A
Tasa libre de riesgo (Cetes 28 días)	1.00%	2.83%	11.75%	11.67%	7.66%	4.58%
Índice referencia	0.61%	11.56%	12.72%	-8.84%	-25.52%	-2.36%

El rendimiento neto es después de comisiones y el que obtuvo el inversionista en el periodo.

La tasa libre de riesgo es una tasa que no incluye descuentos por comisiones, impuestos o cualquier otro gasto.

* El desempeño del Fondo de Inversión en el pasado no es indicativo del desempeño que la inversión tendrá en el futuro.

RÉGIMEN Y POLÍTICA DE INVERSIÓN

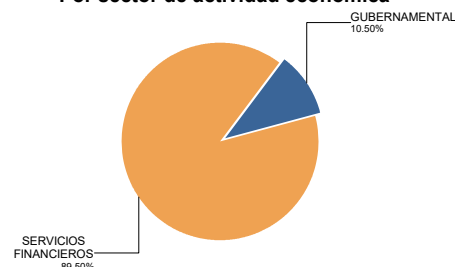
- a) Mantiene una gestión activa utilizando una combinación de modelos técnicos y de análisis fundamental para identificar la selección de las distintas Emisoras. Lo que significa que toma riesgos buscando aprovechar oportunidades de mercado para tratar de incrementar su rendimiento buscando superar su base de referencia y por ello se considera más agresivo.
- b) El Fondo invertirá hasta el 100% en acciones que pertenezcan a mercados accionarios de los países denominados como Emergentes; esto puede realizarse de forma directa, o a través de Fondos de inversión y/u otros mecanismos de inversión colectiva nacionales o extranjeros (ETFs o Tracks no apalancados) que repliquen el desempeño de dichos mercados accionarios, o de índices accionarios listados y cotizados en el SIC de Las Bolsas.
- c) De manera complementaria podrá invertir en valores de deuda y de renta variable de mercados no emergentes. Así como en instrumentos de deuda de mercados emergentes y del nacional hasta por un 20%.
- d) Índice de referencia: iShares MSCI Emerging Markets ETF.
- e) Podrá invertir hasta el 80% en acciones emitidas por Fondos del mismo Grupo Empresarial de PRINCIPAL.
- f) El Fondo podrá participar en las operaciones de préstamo de valores hasta por el 50%. No realizará operaciones con instrumentos derivados.
- g) El Fondo no realizará operaciones con valores estructurados ni con valores respaldados por activos y podrá invertir en certificados bursátiles fiduciarios indizados.

COMPOSICIÓN DE LA CARTERA DE INVERSIÓN

Principales inversiones al mes de julio 2024

Clave de Pizarra	Activo objeto de inversión			Monto Miles de \$	%
	Emisora	Nombre/Subyacente	Tipo		
INDA *	Ishares India ETF	INDA	MEC.INV.CO	36,483	18.54
EWT *	Ishares Taiwan ETF	EWT	MEC.INV.CO	34,926	17.74
MCHI *	Ishares China ETF	MCHI	MEC.INV.CO	30,828	15.66
EWY *	ISHRS SouthKorea ETF	EWY	MEC.INV.CO	23,069	11.72
BPAG91 250904	BPAG91	BPAG91	REPORTO	20,670	10.50
EPI *	WisdomTree India	EPI	MEC.INV.CO	11,822	6.01
EWZ *	Ishares Brazil ETF	EWZ	MEC.INV.CO	9,873	5.02
FXI *	ISHRS China LC ETF	FXI	MEC.INV.CO	9,545	4.85
EEM *	Ishares MSCI EM ETF	EEM	MEC.INV.CO	9,360	4.76
EIDO *	ISHRS Indonesia ETF	EIDO	MEC.INV.CO	5,891	2.99
Cartera Total				196,829	100

Por sector de actividad económica



Pagadas por el cliente

Concepto	Serie "FFR"		Serie más representativa "FA"	
	%	\$	%	\$
Incumplimiento plazo mínimo de permanencia	0.00%	\$0.00	0.00%	\$0.00
Incumplimiento saldo mínimo de inversión	0.00%	\$0.00	0.00%	\$0.00
Compra de acciones	0.00%	\$0.00	0.00%	\$0.00
Venta de acciones	0.00%	\$0.00	0.00%	\$0.00
Servicios por asesoría	0.00%	\$0.00	0.00%	\$0.00
Servicio administración de acciones	0.00%	\$0.00	0.00%	\$0.00
Otras	0.00%	\$0.00	0.00%	\$0.00
Total	0.00%	\$0.00	0.00%	\$0.00

Consultar detalle de comisiones en la guía de servicios de inversión.

Pagadas por el Fondo de inversión

Concepto	Serie "FFR"		Serie más representativa "FA"	
	%	\$	%	\$
Administración de activos*	0.30	3.00	1.30	13.00
Administración de activos / sobre desempeño	0.00	0.00	0.00	0.00
Distribución de acciones	0.00	0.00	0.00	0.00
Valuación de acciones	0.00	0.00	0.02	0.20
Depósito de activos objeto de inversión	0.00	0.00	0.00	0.00
Depósito de acciones	0.00	0.00	0.00	0.00
Contabilidad	0.00	0.00	0.00	0.00
Otras	0.00	0.00	0.08	0.80
Total	0.30	3.00	1.40	14.00

Monto por cada \$1,000 pesos invertidos.

**INFORMACIÓN SOBRECIONES
Y REMUNERACIONES**

Algunos prestadores de servicios pueden establecer acuerdos con el Fondo de Inversión y ofrecerle descuentos por sus servicios. Para conocer de su existencia y el posible beneficio para usted, pregunte con su distribuidor.

El prospecto de información contiene un mayor detalle de los conflictos de intereses a los que pudiera estar sujeto cualquier prestador de servicios del Fondo de Inversión.

Las comisiones por compra y venta de acciones pueden disminuir el monto total de su inversión. Esto implica que usted recibiría un monto menor después de una operación. Lo anterior, junto con las comisiones pagadas por el Fondo de Inversión, representa una reducción del rendimiento total que recibiría por su participación en el propio Fondo.

POLÍTICAS DE COMPRA Y VENTA DE ACCIONES

Plazo mínimo de permanencia	No Aplica.	Liquidez	Diaria.
Recepción de órdenes	Todos los días hábiles.	Horario	De las 8:30 hrs. hasta las 13:30 hrs.
Ejecución de operaciones	Mismo día de la recepción de la orden.	Límites de recompra	100% de la tenencia individual, siempre y cuando el importe no exceda del 20% del total del fondo.
Liquidación de operaciones	48 horas después de la ejecución.	Diferencial*	En el último año no se ha aplicado.

* El Fondo de Inversión ante condiciones desordenadas del mercado u operaciones inusuales podrá aplicar al precio de valuación de sus acciones, el diferencial que haya determinado previamente, a favor de quienes permanecen en el Fondo.

PRESTADORES DE SERVICIOS

Operadora	Principal Fondos de Inversión, S.A. de C.V., Operadora de Fondos de Inversión, Principal Grupo Financiero
Distribuidora(s)	<ul style="list-style-type: none"> Principal Fondos de Inversión, S.A. de C.V., Operadora de Fondos de Inversión Banca Mifel, S.A., Institución de Banca Múltiple, Grupo Financiero Mifel Banco Credit Suisse México, S.A., Institución de Banca Múltiple, GFCSM Banco del Bajío, S.A., Institución de Banca Múltiple Banco Regional, S.A., Institución de Banca Múltiple, Banregio Grupo Financiero Casa de Bolsa Ve por Más, S.A. de C.V., Grupo Financiero Ve por Más CI Casa de Bolsa, S.A. de C.V. Compass Investments de México, S.A. de C.V., Soc. Op. de Fondos de Inversión Fóndika, S.A. de C.V., Distribuidora de Acciones de Fondos de Inversión GBM Grupo Bursátil Mexicano, S.A. de C.V., Casa de Bolsa Intercam Fondos, S.A. de C.V., Soc. Op. de Fondos de Inversión, Intercam Gpo. Fin. Invermerica Distribuidora de Fondos, S.A. de C.V., Soc. Dist. Int. de Accs. de F. Inv. Kuspit Casa de Bolsa, S.A. de C.V. Más Fondos, S.A. de C.V., Sociedad Operadora de Fondos de Inversión Monex Casa de Bolsa, S.A. de C.V., Monex Grupo Financiero O'Rourke & Asociados, S.A. de C.V., Soc. Dist. de Accs. de Fondos de Inversión Skandia Operadora de Fondos, S.A. de C.V., Soc. Op. de Fondos de Inversión UBS Casa de Bolsa, S.A. de C.V. Vector Casa de Bolsa, S.A. de C.V.
Valuadora	Operadora COVAF, S.A. de C.V., Soc. Operadora Limitada de Fondos de Inversión
Calificadora	No Aplica

ADVERTENCIAS

Las inversiones realizadas en el Fondo de Inversión no se encuentran protegidas ni garantizadas por el Gobierno Federal ni las entidades de la administración pública paraestatal.

La autorización de los prospectos de información al público inversionista no implica certificación sobre la bondad de las acciones que emitan o sobre la solvencia, liquidez, calidad crediticia o desempeño futuro de los fondos, ni de los Activos Objeto de Inversión que conforman su cartera.

Ningún intermediario financiero, apoderado para celebrar operaciones con el público o cualquier persona, está autorizado para proporcionar información o hacer declaración alguna adicional al contenido del documento con información clave para la inversión, por lo que deberán entenderse como no autorizadas por el Fondo de Inversión.

Para mayor información, visite la página electrónica de la sociedad operadora que administra al Fondo de inversión y/o sociedad distribuidora(s), donde podrá consultar el prospecto de información al público inversionista actualizado del Fondo de inversión, así como la información actualizada sobre la cartera de inversiones.

El presente documento y el prospecto de información al público inversionista, son los únicos documentos de venta que reconoce el Fondo de inversión como válidos

CENTRO DE ATENCIÓN AL CLIENTE

Contacto	servicioclientes@principal.com
Número telefónico	81 8056 4624
Horario	8:00 a 18:00 hrs.

PÁGINA(S) ELECTRÓNICA(S)

Operadora	www.principal.com.mx		
Distribuidora(s)	www.principal.com.mx	http://cgcompass.com/mexico	www.monex.com.mx
	www.mifel.com.mx	www.fondika.com	www.oafondos.com.mx
	www.credit-suisse.com	https://gbm.com	www.skandia.com.mx
	www.bb.com.mx	www.intercam.com.mx	www.ubs.com.mx
	www.banregio.com	www.invermerica.com	www.vector.com.mx
	www.cb.vepormas.com.mx	https://kuspit.com	
	www.cicb.com.mx	www.masfondos.com	

Tipo	Fondo de Inversión en Renta Variable	Clase y serie accionaria	Posibles adquirentes	Montos mínimos de inversión (\$)
Categoría	RVESACCINT - Especializado en Acciones Internacionales	FFX	Fondo de Fondos	N/A
Clave de pizarra	PEMERGE			
Calificación	No Aplica			
Fecha de autorización	11 de mayo de 2023			

IMPORTANTE: El valor de un Fondo de Inversión, cualquiera que sea su política de inversión, está sujeta a la fluctuación de los mercados, por lo que el inversionista puede obtener ganancias o pérdidas.

OBJETIVO DE INVERSIÓN El Fondo invertirá principalmente en acciones que pertenezcan a mercados accionarios de los países comúnmente denominados como Economías Emergentes; y esto puede realizarse de forma directa o a través de Fondos de inversión y otros mecanismos de inversión colectiva nacionales o extranjeros ETFs y/o TRACS. Complementariamente invertirá en deuda de mercados emergentes y no emergentes, así como en variable de mercados no emergentes. El Fondo no tiene un plazo mínimo de permanencia, sin embargo, el plazo sugerido es de 3 años.

INFORMACIÓN RELEVANTE

El principal riesgo al que está expuesto el Fondo es: Riesgo de mercado accionario; ya sea a través de una inversión directa en acciones o a través de Exchange Traded Funds (ETFs por sus siglas en inglés) y/o Títulos Referenciados a Acciones (TRACS) y Fondos de Inversión. Así como de tipo de cambio al estar los anteriores instrumentos denominados en otras divisas.

“Los fondos de inversión no cuentan con asamblea de accionistas, consejo de administración o comisario:

- Las funciones de la asamblea de accionistas, así como las actividades del consejo de administración están encomendadas a Principal Fondos de Inversión, S.A. de C.V., Operadora de Fondos de Inversión.
- La vigilancia del fondo de inversión está asignada al contralor normativo de dicha sociedad operadora”.

Valor en Riesgo (VaR) de la cartera de inversión respecto de sus activos netos:

3.20% con una probabilidad de 95%.

La pérdida que en un escenario pesimista (5 en 100 veces) puede enfrentar el Fondo de inversión en un lapso de 1 día, es de \$32.00 pesos por cada 1000 invertidos. **(Este dato es solo una estimación, las expectativas de pérdida podrían ser mayores, incluso por el monto total de la inversión realizada y es válida únicamente en condiciones normales de mercado).**

DESEMPEÑO HISTÓRICO

Serie: "FFX"

Índice de Referencia: iShares MSCI Emerging Markets ETF.

Tabla de Rendimientos efectivos

	Último mes %	Últimos 3 meses %	Últimos 12 meses %	2023	2022	2021
Rendimiento Bruto	0.09%	11.00%	12.72%	-5.67%	-21.71%	-3.40%
Rendimiento Neto	0.06%	10.91%	12.35%	-5.99%	-21.98%	-3.74%
Tasa libre de riesgo (Cetes 28 días)	1.00%	2.83%	11.75%	11.67%	7.66%	4.58%
Índice referencia	0.61%	11.56%	12.72%	-8.84%	-25.52%	-2.36%

El rendimiento neto es después de comisiones y el que obtuvo el inversionista en el periodo.

La tasa libre de riesgo es una tasa que no incluye descuentos por comisiones, impuestos o cualquier otro gasto.

* El desempeño del Fondo de Inversión en el pasado no es indicativo del desempeño que la inversión tendrá en el futuro.

RÉGIMEN Y POLÍTICA DE INVERSIÓN

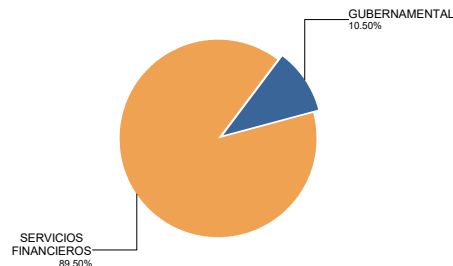
- Mantiene una gestión activa utilizando una combinación de modelos técnicos y de análisis fundamental para identificar la selección de las distintas Emisoras. Lo que significa que toma riesgos buscando aprovechar oportunidades de mercado para tratar de incrementar su rendimiento buscando superar su base de referencia y por ello se considera más agresivo.
- El Fondo invertirá hasta el 100% en acciones que pertenezcan a mercados accionarios de los países denominados como Emergentes; esto puede realizarse de forma directa, o a través de Fondos de inversión y/u otros mecanismos de inversión colectiva nacionales o extranjeros (ETFs o Tracks no apalancados) que repliquen el desempeño de dichos mercados accionarios, o de índices accionarios listados y cotizados en el SIC de Las Bolsas.
- De manera complementaria podrá invertir en valores de deuda y de renta variable de mercados no emergentes. Así como en instrumentos de deuda de mercados emergentes y del nacional hasta por un 20%.
- Índice de referencia: iShares MSCI Emerging Markets ETF.
- Podrá invertir hasta el 80% en acciones emitidas por Fondos del mismo Grupo Empresarial de PRINCIPAL.
- El Fondo podrá participar en las operaciones de préstamo de valores hasta por el 50%. No realizará operaciones con instrumentos derivados.
- El Fondo no realizará operaciones con valores estructurados ni con valores respaldados por activos y podrá invertir en certificados bursátiles fiduciarios indizados.

COMPOSICIÓN DE LA CARTERA DE INVERSIÓN

Principales inversiones al mes de julio 2024

Clave de Pizarra	Activo objeto de inversión			Monto Miles de \$	%
	Emisora	Nombre/Subyacente	Tipo		
INDA *	Ishares India ETF	INDA	MEC.INV.CO	36,483	18.54
EWT *	Ishares Taiwan ETF	EWT	MEC.INV.CO	34,926	17.74
MCHI *	Ishares China ETF	MCHI	MEC.INV.CO	30,828	15.66
EWY *	ISHRS SouthKorea ETF	EWY	MEC.INV.CO	23,069	11.72
BPAG91 250904	BPAG91	BPAG91	REPORTO	20,670	10.50
EPI *	WisdomTree India	EPI	MEC.INV.CO	11,822	6.01
EWZ *	Ishares Brazil ETF	EWZ	MEC.INV.CO	9,873	5.02
FXI *	ISHRS China LC ETF	FXI	MEC.INV.CO	9,545	4.85
EEM *	Ishares MSCI EM ETF	EEM	MEC.INV.CO	9,360	4.76
EIDO *	ISHRS Indonesia ETF	EIDO	MEC.INV.CO	5,891	2.99
Cartera Total				196,829	100

Por sector de actividad económica



Pagadas por el cliente

Concepto	Serie "FFX"		Serie más representativa "FA"	
	%	\$	%	\$
Incumplimiento plazo mínimo de permanencia	0.00%	\$0.00	0.00%	\$0.00
Incumplimiento saldo mínimo de inversión	0.00%	\$0.00	0.00%	\$0.00
Compra de acciones	0.00%	\$0.00	0.00%	\$0.00
Venta de acciones	0.00%	\$0.00	0.00%	\$0.00
Servicios por asesoría	0.00%	\$0.00	0.00%	\$0.00
Servicio administración de acciones	0.00%	\$0.00	0.00%	\$0.00
Otras	0.00%	\$0.00	0.00%	\$0.00
Total	0.00%	\$0.00	0.00%	\$0.00

Consultar detalle de comisiones en la guía de servicios de inversión.

Pagadas por el Fondo de inversión

Concepto	Serie "FFX"		Serie más representativa "FA"	
	%	\$	%	\$
Administración de activos*	0.30	3.00	1.30	13.00
Administración de activos / sobre desempeño	0.00	0.00	0.00	0.00
Distribución de acciones	0.00	0.00	0.00	0.00
Valuación de acciones	0.02	0.20	0.02	0.20
Depósito de activos objeto de inversión	0.00	0.00	0.00	0.00
Depósito de acciones	0.00	0.00	0.00	0.00
Contabilidad	0.00	0.00	0.00	0.00
Otras	0.08	0.80	0.08	0.80
Total	0.40	4.00	1.40	14.00

Monto por cada \$1,000 pesos invertidos.

**INFORMACIÓN SOBRECACIONES
Y REMUNERACIONES**

Algunos prestadores de servicios pueden establecer acuerdos con el Fondo de Inversión y ofrecerle descuentos por sus servicios. Para conocer de su existencia y el posible beneficio para usted, pregunte con su distribuidor.

El prospecto de información contiene un mayor detalle de los conflictos de intereses a los que pudiera estar sujeto cualquier prestador de servicios del Fondo de Inversión.

Las comisiones por compra y venta de acciones pueden disminuir el monto total de su inversión. Esto implica que usted recibiría un monto menor después de una operación. Lo anterior, junto con las comisiones pagadas por el Fondo de Inversión, representa una reducción del rendimiento total que recibiría por su participación en el propio Fondo.

POLÍTICAS DE COMPRA Y VENTA DE ACCIONES

Plazo mínimo de permanencia	No Aplica.	Liquidez	Diaria.
Recepción de órdenes	Todos los días hábiles.	Horario	De las 8:30 hrs. hasta las 13:30 hrs.
Ejecución de operaciones	Mismo día de la recepción de la orden.	Límites de recompra	100% de la tenencia individual, siempre y cuando el importe no exceda del 20% del total del fondo.
Liquidación de operaciones	48 horas después de la ejecución.	Diferencial*	En el último año no se ha aplicado.

* El Fondo de Inversión ante condiciones desordenadas del mercado u operaciones inusuales podrá aplicar al precio de valuación de sus acciones, el diferencial que haya determinado previamente, a favor de quienes permanecen en el Fondo.

PRESTADORES DE SERVICIOS

Operadora	Principal Fondos de Inversión, S.A. de C.V., Operadora de Fondos de Inversión, Principal Grupo Financiero
Distribuidora(s)	<ul style="list-style-type: none"> Principal Fondos de Inversión, S.A. de C.V., Operadora de Fondos de Inversión Banca Mifel, S.A., Institución de Banca Múltiple, Grupo Financiero Mifel Banco Credit Suisse México, S.A., Institución de Banca Múltiple, GFCSM Banco del Bajío, S.A., Institución de Banca Múltiple Banco Regional, S.A., Institución de Banca Múltiple, Banregio Grupo Financiero Casa de Bolsa Ve por Más, S.A. de C.V., Grupo Financiero Ve por Más CI Casa de Bolsa, S.A. de C.V. Compass Investments de México, S.A. de C.V., Soc. Op. de Fondos de Inversión Fóndika, S.A. de C.V., Distribuidora de Acciones de Fondos de Inversión GBM Grupo Bursátil Mexicano, S.A. de C.V., Casa de Bolsa Intercam Fondos, S.A. de C.V., Soc. Op. de Fondos de Inversión, Intercam Gpo. Fin. Invermerica Distribuidora de Fondos, S.A. de C.V., Soc. Dist. Int. de Accs. de F. Inv. Kuspit Casa de Bolsa, S.A. de C.V. Más Fondos, S.A. de C.V., Sociedad Operadora de Fondos de Inversión Monex Casa de Bolsa, S.A. de C.V., Monex Grupo Financiero O'Rourke & Asociados, S.A. de C.V., Soc. Dist. de Accs. de Fondos de Inversión Skandia Operadora de Fondos, S.A. de C.V., Soc. Op. de Fondos de Inversión UBS Casa de Bolsa, S.A. de C.V. Vector Casa de Bolsa, S.A. de C.V.
Valuadora	Operadora COVAF, S.A. de C.V, Soc. Operadora Limitada de Fondos de Inversión
Calificadora	No Aplica

CENTRO DE ATENCIÓN AL CLIENTE

Contacto	servicioclientes@principal.com
Número telefónico	81 8056 4624
Horario	8:00 a 18:00 hrs.

PÁGINA(S) ELECTRÓNICA(S)

Operadora	www.principal.com.mx		
Distribuidora(s)	www.principal.com.mx	http://cgcompass.com/mexico	www.monex.com.mx
	www.mifel.com.mx	www.fondika.com	www.oafondos.com.mx
	www.credit-suisse.com	https://gbm.com	www.skandia.com.mx
	www.bb.com.mx	www.intercam.com.mx	www.ubs.com.mx
	www.banregio.com	www.invermerica.com	www.vector.com.mx
	www.cb.vepormas.com.mx	https://kuspit.com	
	www.cicb.com.mx	www.masfondos.com	

ADVERTENCIAS

Las inversiones realizadas en el Fondo de Inversión no se encuentran protegidas ni garantizadas por el Gobierno Federal ni las entidades de la administración pública paraestatal.

La autorización de los prospectos de información al público inversionista no implica certificación sobre la bondad de las acciones que emitan o sobre la solvencia, liquidez, calidad crediticia o desempeño futuro de los fondos, ni de los Activos Objeto de Inversión que conforman su cartera.

Ningún intermediario financiero, apoderado para celebrar operaciones con el público o cualquier persona, está autorizado para proporcionar información o hacer declaración alguna adicional al contenido del documento con información clave para la inversión, por lo que deberán entenderse como no autorizadas por el Fondo de Inversión.

Para mayor información, visite la página electrónica de la sociedad operadora que administra al Fondo de inversión y/o sociedad distribuidora(s), donde podrá consultar el prospecto de información al público inversionista actualizado del Fondo de inversión, así como la información actualizada sobre la cartera de inversiones.

El presente documento y el prospecto de información al público inversionista, son los únicos documentos de venta que reconoce el Fondo de inversión como válidos

Tipo	Fondo de Inversión en Renta Variable	Clase y serie accionaria	Posibles adquirentes	Montos mínimos de inversión (\$)
Categoría	RVESACCINT - Especializado en Acciones Internacionales	FZ	Personas Físicas	Serie por criterios de servicios de inversión
Clave de pizarra	PEMERGE			
Calificación	No Aplica			
Fecha de autorización	11 de mayo de 2023			

IMPORTANTE: El valor de un Fondo de Inversión, cualquiera que sea su política de inversión, está sujeta a la fluctuación de los mercados, por lo que el inversionista puede obtener ganancias o pérdidas.

OBJETIVO DE INVERSIÓN El Fondo invertirá principalmente en acciones que pertenezcan a mercados accionarios de los países comúnmente denominados como Economías Emergentes; y esto puede realizarse de forma directa o a través de Fondos de inversión y otros mecanismos de inversión colectiva nacionales o extranjeros ETFs y/o TRACS. Complementariamente invertirá en deuda de mercados emergentes y no emergentes, así como en variable de mercados no emergentes. El Fondo no tiene un plazo mínimo de permanencia, sin embargo, el plazo sugerido es de 3 años.

INFORMACIÓN RELEVANTE

El principal riesgo al que está expuesto el Fondo es: Riesgo de mercado accionario; ya sea a través de una inversión directa en acciones o a través de Exchange Traded Funds (ETFs por sus siglas en inglés) y/o Títulos Referenciados a Acciones (TRACS) y Fondos de Inversión. Así como de tipo de cambio al estar los anteriores instrumentos denominados en otras divisas.

“Los fondos de inversión no cuentan con asamblea de accionistas, consejo de administración o comisario:

- Las funciones de la asamblea de accionistas, así como las actividades del consejo de administración están encomendadas a Principal Fondos de Inversión, S.A. de C.V., Operadora de Fondos de Inversión.
- La vigilancia del fondo de inversión está asignada al contralor normativo de dicha sociedad operadora”.

Valor en Riesgo (VaR) de la cartera de inversión respecto de sus activos netos:

3.20% con una probabilidad de 95%.

La pérdida que en un escenario pesimista (5 en 100 veces) puede enfrentar el Fondo de inversión en un lapso de 1 día, es de \$32.00 pesos por cada 1000 invertidos. **(Este dato es solo una estimación, las expectativas de pérdida podrían ser mayores, incluso por el monto total de la inversión realizada y es válida únicamente en condiciones normales de mercado).**

DESEMPEÑO HISTÓRICO

Serie: "FZ"

Índice de Referencia: iShares MSCI Emerging Markets ETF.

Tabla de Rendimientos efectivos

	Último mes %	Últimos 3 meses %	Últimos 12 meses %	2023	2022	2021
Rendimiento Bruto	N/A	N/A	N/A	N/A	N/A	N/A
Rendimiento Neto	N/A	N/A	N/A	N/A	N/A	N/A
Tasa libre de riesgo (Cetes 28 días)	1.00%	2.83%	11.75%	11.67%	7.66%	4.58%
Índice referencia	0.61%	11.56%	12.72%	-8.84%	-25.52%	-2.36%

El rendimiento neto es después de comisiones y el que obtuvo el inversionista en el periodo.

La tasa libre de riesgo es una tasa que no incluye descuentos por comisiones, impuestos o cualquier otro gasto.

* El desempeño del Fondo de Inversión en el pasado no es indicativo del desempeño que la inversión tendrá en el futuro.

RÉGIMEN Y POLÍTICA DE INVERSIÓN

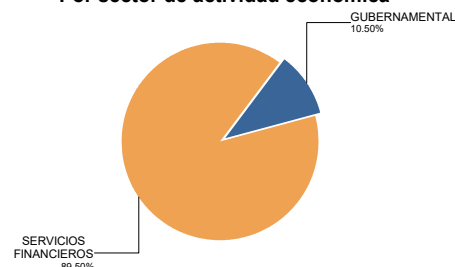
- Mantiene una gestión activa utilizando una combinación de modelos técnicos y de análisis fundamental para identificar la selección de las distintas Emisoras. Lo que significa que toma riesgos buscando aprovechar oportunidades de mercado para tratar de incrementar su rendimiento buscando superar su base de referencia y por ello se considera más agresivo.
- El Fondo invertirá hasta el 100% en acciones que pertenezcan a mercados accionarios de los países denominados como Emergentes; esto puede realizarse de forma directa, o a través de Fondos de inversión y/u otros mecanismos de inversión colectiva nacionales o extranjeros (ETFs o Tracks no apalancados) que repliquen el desempeño de dichos mercados accionarios, o de índices accionarios listados y cotizados en el SIC de Las Bolsas.
- De manera complementaria podrá invertir en valores de deuda y de renta variable de mercados no emergentes. Así como en instrumentos de deuda de mercados emergentes y del nacional hasta por un 20%.
- Índice de referencia: iShares MSCI Emerging Markets ETF.
- Podrá invertir hasta el 80% en acciones emitidas por Fondos del mismo Grupo Empresarial de PRINCIPAL.
- El Fondo podrá participar en las operaciones de préstamo de valores hasta por el 50%. No realizará operaciones con instrumentos derivados.
- El Fondo no realizará operaciones con valores estructurados ni con valores respaldados por activos y podrá invertir en certificados bursátiles fiduciarios indizados.

COMPOSICIÓN DE LA CARTERA DE INVERSIÓN

Principales inversiones al mes de julio 2024

Clave de Pizarra	Activo objeto de inversión			Monto Miles de \$	%
	Emisora	Nombre/Subyacente	Tipo		
INDA *	Ishares India ETF	INDA	MEC.INV.CO	36,483	18.54
EWT *	Ishares Taiwan ETF	EWT	MEC.INV.CO	34,926	17.74
MCHI *	Ishares China ETF	MCHI	MEC.INV.CO	30,828	15.66
EWY *	ISHRS SouthKorea ETF	EWY	MEC.INV.CO	23,069	11.72
BPAG91 250904	BPAG91	BPAG91	REPORTO	20,670	10.50
EPI *	WisdomTree India	EPI	MEC.INV.CO	11,822	6.01
EWZ *	Ishares Brazil ETF	EWZ	MEC.INV.CO	9,873	5.02
FXI *	ISHRS China LC ETF	FXI	MEC.INV.CO	9,545	4.85
EEM *	Ishares MSCI EM ETF	EEM	MEC.INV.CO	9,360	4.76
EIDO *	ISHRS Indonesia ETF	EIDO	MEC.INV.CO	5,891	2.99
Cartera Total				196,829	100

Por sector de actividad económica



Pagadas por el cliente

Concepto	Serie "FZ"		Serie más representativa "FA"	
	%	\$	%	\$
Incumplimiento plazo mínimo de permanencia	0.00%	\$0.00	0.00%	\$0.00
Incumplimiento saldo mínimo de inversión	0.00%	\$0.00	0.00%	\$0.00
Compra de acciones	0.00%	\$0.00	0.00%	\$0.00
Venta de acciones	0.00%	\$0.00	0.00%	\$0.00
Servicios por asesoría	0.00%	\$0.00	0.00%	\$0.00
Servicio administración de acciones	0.00%	\$0.00	0.00%	\$0.00
Otras	0.00%	\$0.00	0.00%	\$0.00
Total	0.00%	\$0.00	0.00%	\$0.00

Consultar detalle de comisiones en la guía de servicios de inversión.

Pagadas por el Fondo de inversión

Concepto	Serie "FZ"		Serie más representativa "FA"	
	%	\$	%	\$
Administración de activos*	0.20	2.00	1.30	13.00
Administración de activos / sobre desempeño	0.00	0.00	0.00	0.00
Distribución de acciones	0.00	0.00	0.00	0.00
Valuación de acciones	0.00	0.00	0.02	0.20
Depósito de activos objeto de inversión	0.00	0.00	0.00	0.00
Depósito de acciones	0.00	0.00	0.00	0.00
Contabilidad	0.00	0.00	0.00	0.00
Otras	0.00	0.00	0.08	0.80
Total	0.20	2.00	1.40	14.00

Monto por cada \$1,000 pesos invertidos.

**INFORMACIÓN SOBRECACIONES
Y REMUNERACIONES**

Algunos prestadores de servicios pueden establecer acuerdos con el Fondo de Inversión y ofrecerle descuentos por sus servicios. Para conocer de su existencia y el posible beneficio para usted, pregunte con su distribuidor.

El prospecto de información contiene un mayor detalle de los conflictos de intereses a los que pudiera estar sujeto cualquier prestador de servicios del Fondo de Inversión.

Las comisiones por compra y venta de acciones pueden disminuir el monto total de su inversión. Esto implica que usted recibiría un monto menor después de una operación. Lo anterior, junto con las comisiones pagadas por el Fondo de Inversión, representa una reducción del rendimiento total que recibiría por su participación en el propio Fondo.

POLÍTICAS DE COMPRA Y VENTA DE ACCIONES

Plazo mínimo de permanencia	No Aplica.	Liquidez	Diaria.
Recepción de órdenes	Todos los días hábiles.	Horario	De las 8:30 hrs. hasta las 13:30 hrs.
Ejecución de operaciones	Mismo día de la recepción de la orden.	Límites de recompra	100% de la tenencia individual, siempre y cuando el importe no exceda del 20% del total del fondo.
Liquidación de operaciones	48 horas después de la ejecución.	Diferencial*	En el último año no se ha aplicado.

* El Fondo de Inversión ante condiciones desordenadas del mercado u operaciones inusuales podrá aplicar al precio de valuación de sus acciones, el diferencial que haya determinado previamente, a favor de quienes permanecen en el Fondo.

PRESTADORES DE SERVICIOS

Operadora	Principal Fondos de Inversión, S.A. de C.V., Operadora de Fondos de Inversión, Principal Grupo Financiero
Distribuidora(s)	<ul style="list-style-type: none"> Principal Fondos de Inversión, S.A. de C.V., Operadora de Fondos de Inversión Banca Mifel, S.A., Institución de Banca Múltiple, Grupo Financiero Mifel Banco Credit Suisse México, S.A., Institución de Banca Múltiple, GFCSM Banco del Bajío, S.A., Institución de Banca Múltiple Banco Regional, S.A., Institución de Banca Múltiple, Banregio Grupo Financiero Casa de Bolsa Ve por Más, S.A. de C.V., Grupo Financiero Ve por Más CI Casa de Bolsa, S.A. de C.V. Compass Investments de México, S.A. de C.V., Soc. Op. de Fondos de Inversión Fóndika, S.A. de C.V., Distribuidora de Acciones de Fondos de Inversión GBM Grupo Bursátil Mexicano, S.A. de C.V., Casa de Bolsa Intercam Fondos, S.A. de C.V., Soc. Op. de Fondos de Inversión, Intercam Gpo. Fin. Invermerica Distribuidora de Fondos, S.A. de C.V., Soc. Dist. Int. de Accs. de F. Inv. Kuspit Casa de Bolsa, S.A. de C.V. Más Fondos, S.A. de C.V., Sociedad Operadora de Fondos de Inversión Monex Casa de Bolsa, S.A. de C.V., Monex Grupo Financiero O'Rourke & Asociados, S.A. de C.V., Soc. Dist. de Accs. de Fondos de Inversión Skandia Operadora de Fondos, S.A. de C.V., Soc. Op. de Fondos de Inversión UBS Casa de Bolsa, S.A. de C.V. Vector Casa de Bolsa, S.A. de C.V.
Valuadora	Operadora COVAF, S.A. de C.V., Soc. Operadora Limitada de Fondos de Inversión
Calificadora	No Aplica

CENTRO DE ATENCIÓN AL CLIENTE

Contacto	servicioclientes@principal.com
Número telefónico	81 8056 4624
Horario	8:00 a 18:00 hrs.

PÁGINA(S) ELECTRÓNICA(S)

Operadora	www.principal.com.mx		
Distribuidora(s)	www.principal.com.mx	http://cgcompass.com/mexico	www.monex.com.mx
	www.mifel.com.mx	www.fondika.com	www.oafondos.com.mx
	www.credit-suisse.com	https://gbm.com	www.skandia.com.mx
	www.bb.com.mx	www.intercam.com.mx	www.ubs.com.mx
	www.banregio.com	www.invermerica.com	www.vector.com.mx
	www.cb.vepormas.com.mx	https://kuspit.com	
	www.cicb.com.mx	www.masfondos.com	

ADVERTENCIAS

Las inversiones realizadas en el Fondo de Inversión no se encuentran protegidas ni garantizadas por el Gobierno Federal ni las entidades de la administración pública paraestatal.

La autorización de los prospectos de información al público inversionista no implica certificación sobre la bondad de las acciones que emitan o sobre la solvencia, liquidez, calidad crediticia o desempeño futuro de los fondos, ni de los Activos Objeto de Inversión que conforman su cartera.

Ningún intermediario financiero, apoderado para celebrar operaciones con el público o cualquier persona, está autorizado para proporcionar información o hacer declaración alguna adicional al contenido del documento con información clave para la inversión, por lo que deberán entenderse como no autorizadas por el Fondo de Inversión.

Para mayor información, visite la página electrónica de la sociedad operadora que administra al Fondo de inversión y/o sociedad distribuidora(s), donde podrá consultar el prospecto de información al público inversionista actualizado del Fondo de inversión, así como la información actualizada sobre la cartera de inversiones.

El presente documento y el prospecto de información al público inversionista, son los únicos documentos de venta que reconoce el Fondo de inversión como válidos

Tipo	Fondo de Inversión en Renta Variable	Clase y serie accionaria	Posibles adquirentes	Montos mínimos de inversión (\$)
Categoría	RVESACCINT - Especializado en Acciones Internacionales	MA	Personas Morales	Serie por criterios de servicios de inversión
Clave de pizarra	PEMERGE			
Calificación	No Aplica			
Fecha de autorización	11 de mayo de 2023			

IMPORTANTE: El valor de un Fondo de Inversión, cualquiera que sea su política de inversión, está sujeta a la fluctuación de los mercados, por lo que el inversionista puede obtener ganancias o pérdidas.

OBJETIVO DE INVERSIÓN El Fondo invertirá principalmente en acciones que pertenezcan a mercados accionarios de los países comúnmente denominados como Economías Emergentes; y esto puede realizarse de forma directa o a través de Fondos de inversión y otros mecanismos de inversión colectiva nacionales o extranjeros ETFs y/o TRACS. Complementariamente invertirá en deuda de mercados emergentes y no emergentes, así como en variable de mercados no emergentes. El Fondo no tiene un plazo mínimo de permanencia, sin embargo, el plazo sugerido es de 3 años.

INFORMACIÓN RELEVANTE

El principal riesgo al que está expuesto el Fondo es: Riesgo de mercado accionario; ya sea a través de una inversión directa en acciones o a través de Exchange Traded Funds (ETFs por sus siglas en inglés) y/o Títulos Referenciados a Acciones (TRACS) y Fondos de Inversión. Así como de tipo de cambio al estar los anteriores instrumentos denominados en otras divisas.

“Los fondos de inversión no cuentan con asamblea de accionistas, consejo de administración o comisario:

- Las funciones de la asamblea de accionistas, así como las actividades del consejo de administración están encomendadas a Principal Fondos de Inversión, S.A. de C.V., Operadora de Fondos de Inversión.
- La vigilancia del fondo de inversión está asignada al contralor normativo de dicha sociedad operadora”.

Valor en Riesgo (VaR) de la cartera de inversión respecto de sus activos netos:

3.20% con una probabilidad de 95%.

La pérdida que en un escenario pesimista (5 en 100 veces) puede enfrentar el Fondo de inversión en un lapso de 1 día, es de \$32.00 pesos por cada 1000 invertidos. **(Este dato es solo una estimación, las expectativas de pérdida podrían ser mayores, incluso por el monto total de la inversión realizada y es válida únicamente en condiciones normales de mercado).**

DESEMPEÑO HISTÓRICO

Serie: "MA"

Índice de Referencia: iShares MSCI Emerging Markets ETF.

Tabla de Rendimientos efectivos

	Último mes %	Últimos 3 meses %	Últimos 12 meses %	2023	2022	2021
Rendimiento Bruto	N/A	N/A	N/A	N/A	N/A	N/A
Rendimiento Neto	N/A	N/A	N/A	N/A	N/A	N/A
Tasa libre de riesgo (Cetes 28 días)	1.00%	2.83%	11.75%	11.67%	7.66%	4.58%
Índice referencia	0.61%	11.56%	12.72%	-8.84%	-25.52%	-2.36%

El rendimiento neto es después de comisiones y el que obtuvo el inversionista en el periodo.

La tasa libre de riesgo es una tasa que no incluye descuentos por comisiones, impuestos o cualquier otro gasto.

* El desempeño del Fondo de Inversión en el pasado no es indicativo del desempeño que la inversión tendrá en el futuro.

RÉGIMEN Y POLÍTICA DE INVERSIÓN

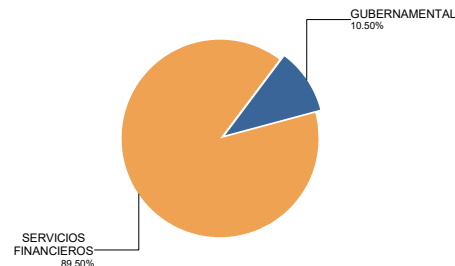
- a) Mantiene una gestión activa utilizando una combinación de modelos técnicos y de análisis fundamental para identificar la selección de las distintas Emisoras. Lo que significa que toma riesgos buscando aprovechar oportunidades de mercado para tratar de incrementar su rendimiento buscando superar su base de referencia y por ello se considera más agresivo.
- b) El Fondo invertirá hasta el 100% en acciones que pertenezcan a mercados accionarios de los países denominados como Emergentes; esto puede realizarse de forma directa, o a través de Fondos de inversión y/u otros mecanismos de inversión colectiva nacionales o extranjeros (ETFs o Tracks no apalancados) que repliquen el desempeño de dichos mercados accionarios, o de índices accionarios listados y cotizados en el SIC de Las Bolsas.
- c) De manera complementaria podrá invertir en valores de deuda y de renta variable de mercados no emergentes. Así como en instrumentos de deuda de mercados emergentes y del nacional hasta por un 20%.
- d) Índice de referencia: iShares MSCI Emerging Markets ETF.
- e) Podrá invertir hasta el 80% en acciones emitidas por Fondos del mismo Grupo Empresarial de PRINCIPAL.
- f) El Fondo podrá participar en las operaciones de préstamo de valores hasta por el 50%. No realizará operaciones con instrumentos derivados.
- g) El Fondo no realizará operaciones con valores estructurados ni con valores respaldados por activos y podrá invertir en certificados bursátiles fiduciarios indizados.

COMPOSICIÓN DE LA CARTERA DE INVERSIÓN

Principales inversiones al mes de julio 2024

Clave de Pizarra	Activo objeto de inversión			Monto Miles de \$	%
	Emisora	Nombre/Subyacente	Tipo		
INDA *	Ishares India ETF	INDA	MEC.INV.CO	36,483	18.54
EWT *	Ishares Taiwan ETF	EWT	MEC.INV.CO	34,926	17.74
MCHI *	Ishares China ETF	MCHI	MEC.INV.CO	30,828	15.66
EWY *	ISHRS SouthKorea ETF	EWY	MEC.INV.CO	23,069	11.72
BPAG91 250904	BPAG91	BPAG91	REPORTO	20,670	10.50
EPI *	WisdomTree India	EPI	MEC.INV.CO	11,822	6.01
EWZ *	Ishares Brazil ETF	EWZ	MEC.INV.CO	9,873	5.02
FXI *	ISHRS China LC ETF	FXI	MEC.INV.CO	9,545	4.85
EEM *	Ishares MSCI EM ETF	EEM	MEC.INV.CO	9,360	4.76
EIDO *	ISHRS Indonesia ETF	EIDO	MEC.INV.CO	5,891	2.99
Cartera Total				196,829	100

Por sector de actividad económica



Pagadas por el cliente

Concepto	Serie "MA"		Serie más representativa "FA"	
	%	\$	%	\$
Incumplimiento plazo mínimo de permanencia	0.00%	\$0.00	0.00%	\$0.00
Incumplimiento saldo mínimo de inversión	0.00%	\$0.00	0.00%	\$0.00
Compra de acciones	0.00%	\$0.00	0.00%	\$0.00
Venta de acciones	0.00%	\$0.00	0.00%	\$0.00
Servicios por asesoría	0.00%	\$0.00	0.00%	\$0.00
Servicio administración de acciones	0.00%	\$0.00	0.00%	\$0.00
Otras	0.00%	\$0.00	0.00%	\$0.00
Total	0.00%	\$0.00	0.00%	\$0.00

Consultar detalle de comisiones en la guía de servicios de inversión.

Pagadas por el Fondo de inversión

Concepto	Serie "MA"		Serie más representativa "FA"	
	%	\$	%	\$
Administración de activos*	1.30	13.00	1.30	13.00
Administración de activos / sobre desempeño	0.00	0.00	0.00	0.00
Distribución de acciones	0.00	0.00	0.00	0.00
Valuación de acciones	0.00	0.00	0.02	0.20
Depósito de activos objeto de inversión	0.00	0.00	0.00	0.00
Depósito de acciones	0.00	0.00	0.00	0.00
Contabilidad	0.00	0.00	0.00	0.00
Otras	0.00	0.00	0.08	0.80
Total	1.30	13.00	1.40	14.00

Monto por cada \$1,000 pesos invertidos.

**INFORMACIÓN SOBRECACIONES
Y REMUNERACIONES**

Algunos prestadores de servicios pueden establecer acuerdos con el Fondo de Inversión y ofrecerle descuentos por sus servicios. Para conocer de su existencia y el posible beneficio para usted, pregunte con su distribuidor.

El prospecto de información contiene un mayor detalle de los conflictos de intereses a los que pudiera estar sujeto cualquier prestador de servicios del Fondo de Inversión.

Las comisiones por compra y venta de acciones pueden disminuir el monto total de su inversión. Esto implica que usted recibiría un monto menor después de una operación. Lo anterior, junto con las comisiones pagadas por el Fondo de Inversión, representa una reducción del rendimiento total que recibiría por su participación en el propio Fondo.

POLÍTICAS DE COMPRA Y VENTA DE ACCIONES

Plazo mínimo de permanencia	No Aplica.	Liquidez	Diaria.
Recepción de órdenes	Todos los días hábiles.	Horario	De las 8:30 hrs. hasta las 13:30 hrs.
Ejecución de operaciones	Mismo día de la recepción de la orden.	Límites de recompra	100% de la tenencia individual, siempre y cuando el importe no exceda del 20% del total del fondo.
Liquidación de operaciones	48 horas después de la ejecución.	Diferencial*	En el último año no se ha aplicado.

* El Fondo de Inversión ante condiciones desordenadas del mercado u operaciones inusuales podrá aplicar al precio de valuación de sus acciones, el diferencial que haya determinado previamente, a favor de quienes permanecen en el Fondo.

PRESTADORES DE SERVICIOS

Operadora	Principal Fondos de Inversión, S.A. de C.V., Operadora de Fondos de Inversión, Principal Grupo Financiero
Distribuidora(s)	<ul style="list-style-type: none"> Principal Fondos de Inversión, S.A. de C.V., Operadora de Fondos de Inversión Banca Mifel, S.A., Institución de Banca Múltiple, Grupo Financiero Mifel Banco Credit Suisse México, S.A., Institución de Banca Múltiple, GFCSM Banco del Bajío, S.A., Institución de Banca Múltiple Banco Regional, S.A., Institución de Banca Múltiple, Banregio Grupo Financiero Casa de Bolsa Ve por Más, S.A. de C.V., Grupo Financiero Ve por Más CI Casa de Bolsa, S.A. de C.V. Compass Investments de México, S.A. de C.V., Soc. Op. de Fondos de Inversión Fóndika, S.A. de C.V., Distribuidora de Acciones de Fondos de Inversión GBM Grupo Bursátil Mexicano, S.A. de C.V., Casa de Bolsa Intercam Fondos, S.A. de C.V., Soc. Op. de Fondos de Inversión, Intercam Gpo. Fin. Invermerica Distribuidora de Fondos, S.A. de C.V., Soc. Dist. Int. de Accs. de F. Inv. Kuspit Casa de Bolsa, S.A. de C.V. Más Fondos, S.A. de C.V., Sociedad Operadora de Fondos de Inversión Monex Casa de Bolsa, S.A. de C.V., Monex Grupo Financiero O'Rourke & Asociados, S.A. de C.V., Soc. Dist. de Accs. de Fondos de Inversión Skandia Operadora de Fondos, S.A. de C.V., Soc. Op. de Fondos de Inversión UBS Casa de Bolsa, S.A. de C.V. Vector Casa de Bolsa, S.A. de C.V.
Valuadora	Operadora COVAF, S.A. de C.V., Soc. Operadora Limitada de Fondos de Inversión
Calificadora	No Aplica

ADVERTENCIAS

Las inversiones realizadas en el Fondo de Inversión no se encuentran protegidas ni garantizadas por el Gobierno Federal ni las entidades de la administración pública paraestatal.

La autorización de los prospectos de información al público inversionista no implica certificación sobre la bondad de las acciones que emitan o sobre la solvencia, liquidez, calidad crediticia o desempeño futuro de los fondos, ni de los Activos Objeto de Inversión que conforman su cartera.

Ningún intermediario financiero, apoderado para celebrar operaciones con el público o cualquier persona, está autorizado para proporcionar información o hacer declaración alguna adicional al contenido del documento con información clave para la inversión, por lo que deberán entenderse como no autorizadas por el Fondo de Inversión.

Para mayor información, visite la página electrónica de la sociedad operadora que administra al Fondo de inversión y/o sociedad distribuidora(s), donde podrá consultar el prospecto de información al público inversionista actualizado del Fondo de inversión, así como la información actualizada sobre la cartera de inversiones.

El presente documento y el prospecto de información al público inversionista, son los únicos documentos de venta que reconoce el Fondo de inversión como válidos

CENTRO DE ATENCIÓN AL CLIENTE

Contacto	servicioclientes@principal.com
Número telefónico	81 8056 4624
Horario	8:00 a 18:00 hrs.

PÁGINA(S) ELECTRÓNICA(S)

Operadora	www.principal.com.mx		
Distribuidora(s)	www.principal.com.mx	http://cgcompass.com/mexico	www.monex.com.mx
	www.mifel.com.mx	www.fondika.com	www.oafondos.com.mx
	www.credit-suisse.com	https://gbm.com	www.skandia.com.mx
	www.bb.com.mx	www.intercam.com.mx	www.ubs.com.mx
	www.banregio.com	www.invermerica.com	www.vector.com.mx
	www.cb.vepormas.com.mx	https://kuspit.com	
	www.cicb.com.mx	www.masfondos.com	

Tipo	Fondo de Inversión en Renta Variable	Clase y serie accionaria	Posibles adquirentes	Montos mínimos de inversión (\$)
Categoría	RVESACCINT - Especializado en Acciones Internacionales	MB	Personas Morales	Serie por criterios de servicios de inversión
Clave de pizarra	PEMERGE			
Calificación	No Aplica			
Fecha de autorización	11 de mayo de 2023			

IMPORTANTE: El valor de un Fondo de Inversión, cualquiera que sea su política de inversión, está sujeta a la fluctuación de los mercados, por lo que el inversionista puede obtener ganancias o pérdidas.

OBJETIVO DE INVERSIÓN El Fondo invertirá principalmente en acciones que pertenezcan a mercados accionarios de los países comúnmente denominados como Economías Emergentes; y esto puede realizarse de forma directa o a través de Fondos de inversión y otros mecanismos de inversión colectiva nacionales o extranjeros ETFs y/o TRACS. Complementariamente invertirá en deuda de mercados emergentes y no emergentes, así como en variable de mercados no emergentes. El Fondo no tiene un plazo mínimo de permanencia, sin embargo, el plazo sugerido es de 3 años.

INFORMACIÓN RELEVANTE

El principal riesgo al que está expuesto el Fondo es: Riesgo de mercado accionario; ya sea a través de una inversión directa en acciones o a través de Exchange Traded Funds (ETFs por sus siglas en inglés) y/o Títulos Referenciados a Acciones (TRACS) y Fondos de Inversión. Así como de tipo de cambio al estar los anteriores instrumentos denominados en otras divisas.

“Los fondos de inversión no cuentan con asamblea de accionistas, consejo de administración o comisario:

- Las funciones de la asamblea de accionistas, así como las actividades del consejo de administración están encomendadas a Principal Fondos de Inversión, S.A. de C.V., Operadora de Fondos de Inversión.
- La vigilancia del fondo de inversión está asignada al contralor normativo de dicha sociedad operadora”.

Valor en Riesgo (VaR) de la cartera de inversión respecto de sus activos netos:

3.20% con una probabilidad de 95%.

La pérdida que en un escenario pesimista (5 en 100 veces) puede enfrentar el Fondo de inversión en un lapso de 1 día, es de \$32.00 pesos por cada 1000 invertidos. **(Este dato es solo una estimación, las expectativas de pérdida podrían ser mayores, incluso por el monto total de la inversión realizada y es válida únicamente en condiciones normales de mercado).**

DESEMPEÑO HISTÓRICO

Serie: "MB"

Índice de Referencia: iShares MSCI Emerging Markets ETF.

Tabla de Rendimientos efectivos

	Último mes %	Últimos 3 meses %	Últimos 12 meses %	2023	2022	2021
Rendimiento Bruto	N/A	N/A	N/A	N/A	N/A	N/A
Rendimiento Neto	N/A	N/A	N/A	N/A	N/A	N/A
Tasa libre de riesgo (Cetes 28 días)	1.00%	2.83%	11.75%	11.67%	7.66%	4.58%
Índice referencia	0.61%	11.56%	12.72%	-8.84%	-25.52%	-2.36%

El rendimiento neto es después de comisiones y el que obtuvo el inversionista en el periodo.

La tasa libre de riesgo es una tasa que no incluye descuentos por comisiones, impuestos o cualquier otro gasto.

* El desempeño del Fondo de Inversión en el pasado no es indicativo del desempeño que la inversión tendrá en el futuro.

RÉGIMEN Y POLÍTICA DE INVERSIÓN

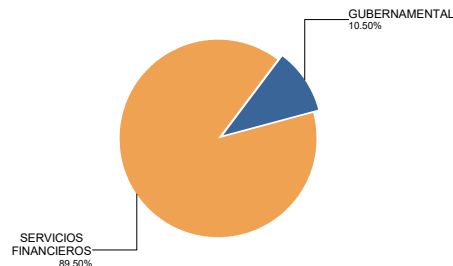
- Mantiene una gestión activa utilizando una combinación de modelos técnicos y de análisis fundamental para identificar la selección de las distintas Emisoras. Lo que significa que toma riesgos buscando aprovechar oportunidades de mercado para tratar de incrementar su rendimiento buscando superar su base de referencia y por ello se considera más agresivo.
- El Fondo invertirá hasta el 100% en acciones que pertenezcan a mercados accionarios de los países denominados como Emergentes; esto puede realizarse de forma directa, o a través de Fondos de inversión y/u otros mecanismos de inversión colectiva nacionales o extranjeros (ETFs o Tracks no apalancados) que repliquen el desempeño de dichos mercados accionarios, o de índices accionarios listados y cotizados en el SIC de Las Bolsas.
- De manera complementaria podrá invertir en valores de deuda y de renta variable de mercados no emergentes. Así como en instrumentos de deuda de mercados emergentes y del nacional hasta por un 20%.
- Índice de referencia: iShares MSCI Emerging Markets ETF.
- Podrá invertir hasta el 80% en acciones emitidas por Fondos del mismo Grupo Empresarial de PRINCIPAL.
- El Fondo podrá participar en las operaciones de préstamo de valores hasta por el 50%. No realizará operaciones con instrumentos derivados.
- El Fondo no realizará operaciones con valores estructurados ni con valores respaldados por activos y podrá invertir en certificados bursátiles fiduciarios indizados.

COMPOSICIÓN DE LA CARTERA DE INVERSIÓN

Principales inversiones al mes de julio 2024

Clave de Pizarra	Activo objeto de inversión			Monto Miles de \$	%
	Emisora	Nombre/Subyacente	Tipo		
INDA *	Ishares India ETF	INDA	MEC.INV.CO	36,483	18.54
EWT *	Ishares Taiwan ETF	EWT	MEC.INV.CO	34,926	17.74
MCHI *	Ishares China ETF	MCHI	MEC.INV.CO	30,828	15.66
EWY *	ISHRS SouthKorea ETF	EWY	MEC.INV.CO	23,069	11.72
BPAG91 250904	BPAG91	BPAG91	REPORTO	20,670	10.50
EPI *	WisdomTree India	EPI	MEC.INV.CO	11,822	6.01
EWZ *	Ishares Brazil ETF	EWZ	MEC.INV.CO	9,873	5.02
FXI *	ISHRS China LC ETF	FXI	MEC.INV.CO	9,545	4.85
EEM *	Ishares MSCI EM ETF	EEM	MEC.INV.CO	9,360	4.76
EIDO *	ISHRS Indonesia ETF	EIDO	MEC.INV.CO	5,891	2.99
Cartera Total				196,829	100

Por sector de actividad económica



Pagadas por el cliente

Concepto	Serie "MB"		Serie más representativa "FA"	
	%	\$	%	\$
Incumplimiento plazo mínimo de permanencia	0.00%	\$0.00	0.00%	\$0.00
Incumplimiento saldo mínimo de inversión	0.00%	\$0.00	0.00%	\$0.00
Compra de acciones	0.00%	\$0.00	0.00%	\$0.00
Venta de acciones	0.00%	\$0.00	0.00%	\$0.00
Servicios por asesoría	0.00%	\$0.00	0.00%	\$0.00
Servicio administración de acciones	0.00%	\$0.00	0.00%	\$0.00
Otras	0.00%	\$0.00	0.00%	\$0.00
Total	0.00%	\$0.00	0.00%	\$0.00

Consultar detalle de comisiones en la guía de servicios de inversión.

Pagadas por el Fondo de inversión

Concepto	Serie "MB"		Serie más representativa "FA"	
	%	\$	%	\$
Administración de activos*	1.80	18.00	1.30	13.00
Administración de activos / sobre desempeño	0.00	0.00	0.00	0.00
Distribución de acciones	0.00	0.00	0.00	0.00
Valuación de acciones	0.00	0.00	0.02	0.20
Depósito de activos objeto de inversión	0.00	0.00	0.00	0.00
Depósito de acciones	0.00	0.00	0.00	0.00
Contabilidad	0.00	0.00	0.00	0.00
Otras	0.00	0.00	0.08	0.80
Total	1.80	18.00	1.40	14.00

Monto por cada \$1,000 pesos invertidos.

**INFORMACIÓN SOBRECACIONES
Y REMUNERACIONES**

Algunos prestadores de servicios pueden establecer acuerdos con el Fondo de Inversión y ofrecerle descuentos por sus servicios. Para conocer de su existencia y el posible beneficio para usted, pregunte con su distribuidor.

El prospecto de información contiene un mayor detalle de los conflictos de intereses a los que pudiera estar sujeto cualquier prestador de servicios del Fondo de Inversión.

Las comisiones por compra y venta de acciones pueden disminuir el monto total de su inversión. Esto implica que usted recibiría un monto menor después de una operación. Lo anterior, junto con las comisiones pagadas por el Fondo de Inversión, representa una reducción del rendimiento total que recibiría por su participación en el propio Fondo.

POLÍTICAS DE COMPRA Y VENTA DE ACCIONES

Plazo mínimo de permanencia	No Aplica.	Liquidez	Diaria.
Recepción de órdenes	Todos los días hábiles.	Horario	De las 8:30 hrs. hasta las 13:30 hrs.
Ejecución de operaciones	Mismo día de la recepción de la orden.	Límites de recompra	100% de la tenencia individual, siempre y cuando el importe no exceda del 20% del total del fondo.
Liquidación de operaciones	48 horas después de la ejecución.	Diferencial*	En el último año no se ha aplicado.

* El Fondo de Inversión ante condiciones desordenadas del mercado u operaciones inusuales podrá aplicar al precio de valuación de sus acciones, el diferencial que haya determinado previamente, a favor de quienes permanecen en el Fondo.

PRESTADORES DE SERVICIOS

Operadora	Principal Fondos de Inversión, S.A. de C.V., Operadora de Fondos de Inversión, Principal Grupo Financiero
Distribuidora(s)	<ul style="list-style-type: none"> Principal Fondos de Inversión, S.A. de C.V., Operadora de Fondos de Inversión Banca Mifel, S.A., Institución de Banca Múltiple, Grupo Financiero Mifel Banco Credit Suisse México, S.A., Institución de Banca Múltiple, GFCSM Banco del Bajío, S.A., Institución de Banca Múltiple Banco Regional, S.A., Institución de Banca Múltiple, Banregio Grupo Financiero Casa de Bolsa Ve por Más, S.A. de C.V., Grupo Financiero Ve por Más CI Casa de Bolsa, S.A. de C.V. Compass Investments de México, S.A. de C.V., Soc. Op. de Fondos de Inversión Fóndika, S.A. de C.V., Distribuidora de Acciones de Fondos de Inversión GBM Grupo Bursátil Mexicano, S.A. de C.V., Casa de Bolsa Intercam Fondos, S.A. de C.V., Soc. Op. de Fondos de Inversión, Intercam Gpo. Fin. Invermerica Distribuidora de Fondos, S.A. de C.V., Soc. Dist. Int. de Accs. de F. Inv. Kuspit Casa de Bolsa, S.A. de C.V. Más Fondos, S.A. de C.V., Sociedad Operadora de Fondos de Inversión Monex Casa de Bolsa, S.A. de C.V., Monex Grupo Financiero O'Rourke & Asociados, S.A. de C.V., Soc. Dist. de Accs. de Fondos de Inversión Skandia Operadora de Fondos, S.A. de C.V., Soc. Op. de Fondos de Inversión UBS Casa de Bolsa, S.A. de C.V. Vector Casa de Bolsa, S.A. de C.V.
Valuadora	Operadora COVAF, S.A. de C.V., Soc. Operadora Limitada de Fondos de Inversión
Calificadora	No Aplica

CENTRO DE ATENCIÓN AL CLIENTE

Contacto	servicioclientes@principal.com
Número telefónico	81 8056 4624
Horario	8:00 a 18:00 hrs.

PÁGINA(S) ELECTRÓNICA(S)

Operadora	www.principal.com.mx		
Distribuidora(s)	www.principal.com.mx	http://cgcompass.com/mexico	www.monex.com.mx
	www.mifel.com.mx	www.fondika.com	www.oafondos.com.mx
	www.credit-suisse.com	https://gbm.com	www.skandia.com.mx
	www.bb.com.mx	www.intercam.com.mx	www.ubs.com.mx
	www.banregio.com	www.invermerica.com	www.vector.com.mx
	www.cb.vepormas.com.mx	https://kuspit.com	
	www.cicb.com.mx	www.masfondos.com	

ADVERTENCIAS

Las inversiones realizadas en el Fondo de Inversión no se encuentran protegidas ni garantizadas por el Gobierno Federal ni las entidades de la administración pública paraestatal.

La autorización de los prospectos de información al público inversionista no implica certificación sobre la bondad de las acciones que emitan o sobre la solvencia, liquidez, calidad crediticia o desempeño futuro de los fondos, ni de los Activos Objeto de Inversión que conforman su cartera.

Ningún intermediario financiero, apoderado para celebrar operaciones con el público o cualquier persona, está autorizado para proporcionar información o hacer declaración alguna adicional al contenido del documento con información clave para la inversión, por lo que deberán entenderse como no autorizadas por el Fondo de Inversión.

Para mayor información, visite la página electrónica de la sociedad operadora que administra al Fondo de inversión y/o sociedad distribuidora(s), donde podrá consultar el prospecto de información al público inversionista actualizado del Fondo de inversión, así como la información actualizada sobre la cartera de inversiones.

El presente documento y el prospecto de información al público inversionista, son los únicos documentos de venta que reconoce el Fondo de inversión como válidos

Tipo	Fondo de Inversión en Renta Variable	Clase y serie accionaria	Posibles adquirentes	Montos mínimos de inversión (\$)
Categoría	RVESACCINT - Especializado en Acciones Internacionales	MC	Personas Morales	Serie por criterios de servicios de inversión
Clave de pizarra	PEMERGE			
Calificación	No Aplica			
Fecha de autorización	11 de mayo de 2023			

IMPORTANTE: El valor de un Fondo de Inversión, cualquiera que sea su política de inversión, está sujeta a la fluctuación de los mercados, por lo que el inversionista puede obtener ganancias o pérdidas.

OBJETIVO DE INVERSIÓN El Fondo invertirá principalmente en acciones que pertenezcan a mercados accionarios de los países comúnmente denominados como Economías Emergentes; y esto puede realizarse de forma directa o a través de Fondos de inversión y otros mecanismos de inversión colectiva nacionales o extranjeros ETFs y/o TRACS. Complementariamente invertirá en deuda de mercados emergentes y no emergentes, así como en variable de mercados no emergentes. El Fondo no tiene un plazo mínimo de permanencia, sin embargo, el plazo sugerido es de 3 años.

INFORMACIÓN RELEVANTE

El principal riesgo al que está expuesto el Fondo es: Riesgo de mercado accionario; ya sea a través de una inversión directa en acciones o a través de Exchange Traded Funds (ETFs por sus siglas en inglés) y/o Títulos Referenciados a Acciones (TRACS) y Fondos de Inversión. Así como de tipo de cambio al estar los anteriores instrumentos denominados en otras divisas.

“Los fondos de inversión no cuentan con asamblea de accionistas, consejo de administración o comisario:

- Las funciones de la asamblea de accionistas, así como las actividades del consejo de administración están encomendadas a Principal Fondos de Inversión, S.A. de C.V., Operadora de Fondos de Inversión.
- La vigilancia del fondo de inversión está asignada al contralor normativo de dicha sociedad operadora”.

Valor en Riesgo (VaR) de la cartera de inversión respecto de sus activos netos:

3.20% con una probabilidad de 95%.

La pérdida que en un escenario pesimista (5 en 100 veces) puede enfrentar el Fondo de inversión en un lapso de 1 día, es de \$32.00 pesos por cada 1000 invertidos. **(Este dato es solo una estimación, las expectativas de pérdida podrían ser mayores, incluso por el monto total de la inversión realizada y es válida únicamente en condiciones normales de mercado).**

DESEMPEÑO HISTÓRICO

Serie: "MC"

Índice de Referencia: iShares MSCI Emerging Markets ETF.

Tabla de Rendimientos efectivos

	Último mes %	Últimos 3 meses %	Últimos 12 meses %	2023	2022	2021
Rendimiento Bruto	0.09%	11.00%	12.72%	-5.67%	-21.71%	-3.40%
Rendimiento Neto	-0.14%	10.29%	9.86%	-8.05%	-23.68%	-5.84%
Tasa libre de riesgo (Cetes 28 días)	1.00%	2.83%	11.75%	11.67%	7.66%	4.58%
Índice referencia	0.61%	11.56%	12.72%	-8.84%	-25.52%	-2.36%

El rendimiento neto es después de comisiones y el que obtuvo el inversionista en el periodo.

La tasa libre de riesgo es una tasa que no incluye descuentos por comisiones, impuestos o cualquier otro gasto.

* El desempeño del Fondo de Inversión en el pasado no es indicativo del desempeño que la inversión tendrá en el futuro.

RÉGIMEN Y POLÍTICA DE INVERSIÓN

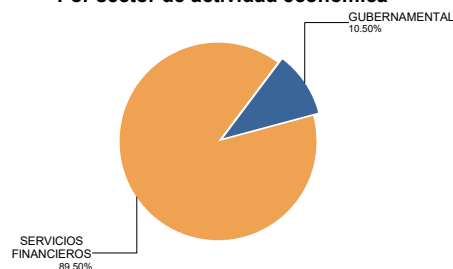
- a) Mantiene una gestión activa utilizando una combinación de modelos técnicos y de análisis fundamental para identificar la selección de las distintas Emisoras. Lo que significa que toma riesgos buscando aprovechar oportunidades de mercado para tratar de incrementar su rendimiento buscando superar su base de referencia y por ello se considera más agresivo.
- b) El Fondo invertirá hasta el 100% en acciones que pertenezcan a mercados accionarios de los países denominados como Emergentes; esto puede realizarse de forma directa, o a través de Fondos de inversión y/u otros mecanismos de inversión colectiva nacionales o extranjeros (ETFs o Tracks no apalancados) que repliquen el desempeño de dichos mercados accionarios, o de índices accionarios listados y cotizados en el SIC de Las Bolsas.
- c) De manera complementaria podrá invertir en valores de deuda y de renta variable de mercados no emergentes. Así como en instrumentos de deuda de mercados emergentes y del nacional hasta por un 20%.
- d) Índice de referencia: iShares MSCI Emerging Markets ETF.
- e) Podrá invertir hasta el 80% en acciones emitidas por Fondos del mismo Grupo Empresarial de PRINCIPAL.
- f) El Fondo podrá participar en las operaciones de préstamo de valores hasta por el 50%. No realizará operaciones con instrumentos derivados.
- g) El Fondo no realizará operaciones con valores estructurados ni con valores respaldados por activos y podrá invertir en certificados bursátiles fiduciarios indizados.

COMPOSICIÓN DE LA CARTERA DE INVERSIÓN

Principales inversiones al mes de julio 2024

Clave de Pizarra	Activo objeto de inversión			Monto Miles de \$	%
	Emisora	Nombre/Subyacente	Tipo		
INDA *	Ishares India ETF	INDA	MEC.INV.CO	36,483	18.54
EWT *	Ishares Taiwan ETF	EWT	MEC.INV.CO	34,926	17.74
MCHI *	Ishares China ETF	MCHI	MEC.INV.CO	30,828	15.66
EWY *	ISHRS SouthKorea ETF	EWY	MEC.INV.CO	23,069	11.72
BPAG91 250904	BPAG91	BPAG91	REPORTO	20,670	10.50
EPI *	WisdomTree India	EPI	MEC.INV.CO	11,822	6.01
EWZ *	Ishares Brazil ETF	EWZ	MEC.INV.CO	9,873	5.02
FXI *	ISHRS China LC ETF	FXI	MEC.INV.CO	9,545	4.85
EEM *	Ishares MSCI EM ETF	EEM	MEC.INV.CO	9,360	4.76
EIDO *	ISHRS Indonesia ETF	EIDO	MEC.INV.CO	5,891	2.99
Cartera Total				196,829	100

Por sector de actividad económica



Pagadas por el cliente

Concepto	Serie "MC"		Serie más representativa "FA"	
	%	\$	%	\$
Incumplimiento plazo mínimo de permanencia	0.00%	\$0.00	0.00%	\$0.00
Incumplimiento saldo mínimo de inversión	0.00%	\$0.00	0.00%	\$0.00
Compra de acciones	0.00%	\$0.00	0.00%	\$0.00
Venta de acciones	0.00%	\$0.00	0.00%	\$0.00
Servicios por asesoría	0.00%	\$0.00	0.00%	\$0.00
Servicio administración de acciones	0.00%	\$0.00	0.00%	\$0.00
Otras	0.00%	\$0.00	0.00%	\$0.00
Total	0.00%	\$0.00	0.00%	\$0.00

Consultar detalle de comisiones en la guía de servicios de inversión.

Pagadas por el Fondo de inversión

Concepto	Serie "MC"		Serie más representativa "FA"	
	%	\$	%	\$
Administración de activos*	2.20	22.00	1.30	13.00
Administración de activos / sobre desempeño	0.00	0.00	0.00	0.00
Distribución de acciones	0.00	0.00	0.00	0.00
Valuación de acciones	0.01	0.10	0.02	0.20
Depósito de activos objeto de inversión	0.00	0.00	0.00	0.00
Depósito de acciones	0.00	0.00	0.00	0.00
Contabilidad	0.00	0.00	0.00	0.00
Otras	0.04	0.40	0.08	0.80
Total	2.25	22.50	1.40	14.00

Monto por cada \$1,000 pesos invertidos.

**INFORMACIÓN SOBRECIONES
Y REMUNERACIONES**

Algunos prestadores de servicios pueden establecer acuerdos con el Fondo de Inversión y ofrecerle descuentos por sus servicios. Para conocer de su existencia y el posible beneficio para usted, pregunte con su distribuidor.

El prospecto de información contiene un mayor detalle de los conflictos de intereses a los que pudiera estar sujeto cualquier prestador de servicios del Fondo de Inversión.

Las comisiones por compra y venta de acciones pueden disminuir el monto total de su inversión. Esto implica que usted recibiría un monto menor después de una operación. Lo anterior, junto con las comisiones pagadas por el Fondo de Inversión, representa una reducción del rendimiento total que recibiría por su participación en el propio Fondo.

POLÍTICAS DE COMPRA Y VENTA DE ACCIONES

Plazo mínimo de permanencia	No Aplica.	Liquidez	Diaria.
Recepción de órdenes	Todos los días hábiles.	Horario	De las 8:30 hrs. hasta las 13:30 hrs.
Ejecución de operaciones	Mismo día de la recepción de la orden.	Límites de recompra	100% de la tenencia individual, siempre y cuando el importe no exceda del 20% del total del fondo.
Liquidación de operaciones	48 horas después de la ejecución.	Diferencial*	En el último año no se ha aplicado.

* El Fondo de Inversión ante condiciones desordenadas del mercado u operaciones inusuales podrá aplicar al precio de valuación de sus acciones, el diferencial que haya determinado previamente, a favor de quienes permanecen en el Fondo.

PRESTADORES DE SERVICIOS

Operadora	Principal Fondos de Inversión, S.A. de C.V., Operadora de Fondos de Inversión, Principal Grupo Financiero
Distribuidora(s)	<ul style="list-style-type: none"> Principal Fondos de Inversión, S.A. de C.V., Operadora de Fondos de Inversión Banca Mifel, S.A., Institución de Banca Múltiple, Grupo Financiero Mifel Banco Credit Suisse México, S.A., Institución de Banca Múltiple, GFCSM Banco del Bajío, S.A., Institución de Banca Múltiple Banco Regional, S.A., Institución de Banca Múltiple, Banregio Grupo Financiero Casa de Bolsa Ve por Más, S.A. de C.V., Grupo Financiero Ve por Más CI Casa de Bolsa, S.A. de C.V. Compass Investments de México, S.A. de C.V., Soc. Op. de Fondos de Inversión Fóndika, S.A. de C.V., Distribuidora de Acciones de Fondos de Inversión GBM Grupo Bursátil Mexicano, S.A. de C.V., Casa de Bolsa Intercam Fondos, S.A. de C.V., Soc. Op. de Fondos de Inversión, Intercam Gpo. Fin. Invermerica Distribuidora de Fondos, S.A. de C.V., Soc. Dist. Int. de Accs. de F. Inv. Kuspit Casa de Bolsa, S.A. de C.V. Más Fondos, S.A. de C.V., Sociedad Operadora de Fondos de Inversión Monex Casa de Bolsa, S.A. de C.V., Monex Grupo Financiero O'Rourke & Asociados, S.A. de C.V., Soc. Dist. de Accs. de Fondos de Inversión Skandia Operadora de Fondos, S.A. de C.V., Soc. Op. de Fondos de Inversión UBS Casa de Bolsa, S.A. de C.V. Vector Casa de Bolsa, S.A. de C.V.
Valuadora	Operadora COVAF, S.A. de C.V., Soc. Operadora Limitada de Fondos de Inversión
Calificadora	No Aplica

ADVERTENCIAS

Las inversiones realizadas en el Fondo de Inversión no se encuentran protegidas ni garantizadas por el Gobierno Federal ni las entidades de la administración pública paraestatal.

La autorización de los prospectos de información al público inversionista no implica certificación sobre la bondad de las acciones que emitan o sobre la solvencia, liquidez, calidad crediticia o desempeño futuro de los fondos, ni de los Activos Objeto de Inversión que conforman su cartera.

Ningún intermediario financiero, apoderado para celebrar operaciones con el público o cualquier persona, está autorizado para proporcionar información o hacer declaración alguna adicional al contenido del documento con información clave para la inversión, por lo que deberán entenderse como no autorizadas por el Fondo de Inversión.

Para mayor información, visite la página electrónica de la sociedad operadora que administra al Fondo de inversión y/o sociedad distribuidora(s), donde podrá consultar el prospecto de información al público inversionista actualizado del Fondo de inversión, así como la información actualizada sobre la cartera de inversiones.

El presente documento y el prospecto de información al público inversionista, son los únicos documentos de venta que reconoce el Fondo de inversión como válidos

CENTRO DE ATENCIÓN AL CLIENTE

Contacto	servicioclientes@principal.com
Número telefónico	81 8056 4624
Horario	8:00 a 18:00 hrs.

PÁGINA(S) ELECTRÓNICA(S)

Operadora	www.principal.com.mx		
Distribuidora(s)	www.principal.com.mx	http://cgcompass.com/mexico	www.monex.com.mx
	www.mifel.com.mx	www.fondika.com	www.oafondos.com.mx
	www.credit-suisse.com	https://gbm.com	www.skandia.com.mx
	www.bb.com.mx	www.intercam.com.mx	www.ubs.com.mx
	www.banregio.com	www.invermerica.com	www.vector.com.mx
	www.cb.vepormas.com.mx	https://kuspit.com	
	www.cicb.com.mx	www.masfondos.com	

Tipo	Fondo de Inversión en Renta Variable	Clase y serie accionaria	Posibles adquirentes	Montos mínimos de inversión (\$)
Categoría	RVESACCINT - Especializado en Acciones Internacionales	MZ	Personas Morales	Serie por criterios de servicios de inversión
Clave de pizarra	PEMERGE			
Calificación	No Aplica			
Fecha de autorización	11 de mayo de 2023			

IMPORTANTE: El valor de un Fondo de Inversión, cualquiera que sea su política de inversión, está sujeta a la fluctuación de los mercados, por lo que el inversionista puede obtener ganancias o pérdidas.

OBJETIVO DE INVERSIÓN El Fondo invertirá principalmente en acciones que pertenezcan a mercados accionarios de los países comúnmente denominados como Economías Emergentes; y esto puede realizarse de forma directa o a través de Fondos de inversión y otros mecanismos de inversión colectiva nacionales o extranjeros ETFs y/o TRACS. Complementariamente invertirá en deuda de mercados emergentes y no emergentes, así como en variable de mercados no emergentes. El Fondo no tiene un plazo mínimo de permanencia, sin embargo, el plazo sugerido es de 3 años.

INFORMACIÓN RELEVANTE

El principal riesgo al que está expuesto el Fondo es: Riesgo de mercado accionario; ya sea a través de una inversión directa en acciones o a través de Exchange Traded Funds (ETFs por sus siglas en inglés) y/o Títulos Referenciados a Acciones (TRACS) y Fondos de Inversión. Así como de tipo de cambio al estar los anteriores instrumentos denominados en otras divisas.

“Los fondos de inversión no cuentan con asamblea de accionistas, consejo de administración o comisario:

- Las funciones de la asamblea de accionistas, así como las actividades del consejo de administración están encomendadas a Principal Fondos de Inversión, S.A. de C.V., Operadora de Fondos de Inversión.
- La vigilancia del fondo de inversión está asignada al contralor normativo de dicha sociedad operadora”.

Valor en Riesgo (VaR) de la cartera de inversión respecto de sus activos netos:

3.20% con una probabilidad de 95%.

La pérdida que en un escenario pesimista (5 en 100 veces) puede enfrentar el Fondo de inversión en un lapso de 1 día, es de \$32.00 pesos por cada 1000 invertidos. **(Este dato es solo una estimación, las expectativas de pérdida podrían ser mayores, incluso por el monto total de la inversión realizada y es válida únicamente en condiciones normales de mercado).**

DESEMPEÑO HISTÓRICO

Serie: "MZ"

Índice de Referencia: iShares MSCI Emerging Markets ETF.

Tabla de Rendimientos efectivos

	Último mes %	Últimos 3 meses %	Últimos 12 meses %	2023	2022	2021
Rendimiento Bruto	N/A	N/A	N/A	N/A	N/A	N/A
Rendimiento Neto	N/A	N/A	N/A	N/A	N/A	N/A
Tasa libre de riesgo (Cetes 28 días)	1.00%	2.83%	11.75%	11.67%	7.66%	4.58%
Índice referencia	0.61%	11.56%	12.72%	-8.84%	-25.52%	-2.36%

El rendimiento neto es después de comisiones y el que obtuvo el inversionista en el periodo.

La tasa libre de riesgo es una tasa que no incluye descuentos por comisiones, impuestos o cualquier otro gasto.

* El desempeño del Fondo de Inversión en el pasado no es indicativo del desempeño que la inversión tendrá en el futuro.

RÉGIMEN Y POLÍTICA DE INVERSIÓN

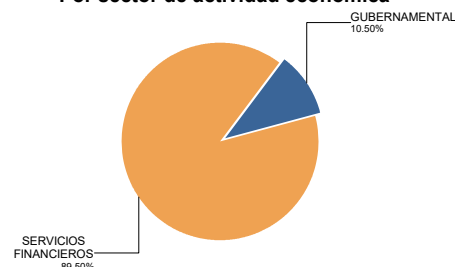
- a) Mantiene una gestión activa utilizando una combinación de modelos técnicos y de análisis fundamental para identificar la selección de las distintas Emisoras. Lo que significa que toma riesgos buscando aprovechar oportunidades de mercado para tratar de incrementar su rendimiento buscando superar su base de referencia y por ello se considera más agresivo.
- b) El Fondo invertirá hasta el 100% en acciones que pertenezcan a mercados accionarios de los países denominados como Emergentes; esto puede realizarse de forma directa, o a través de Fondos de inversión y/u otros mecanismos de inversión colectiva nacionales o extranjeros (ETFs o Tracks no apalancados) que repliquen el desempeño de dichos mercados accionarios, o de índices accionarios listados y cotizados en el SIC de Las Bolsas.
- c) De manera complementaria podrá invertir en valores de deuda y de renta variable de mercados no emergentes. Así como en instrumentos de deuda de mercados emergentes y del nacional hasta por un 20%.
- d) Índice de referencia: iShares MSCI Emerging Markets ETF.
- e) Podrá invertir hasta el 80% en acciones emitidas por Fondos del mismo Grupo Empresarial de PRINCIPAL.
- f) El Fondo podrá participar en las operaciones de préstamo de valores hasta por el 50%. No realizará operaciones con instrumentos derivados.
- g) El Fondo no realizará operaciones con valores estructurados ni con valores respaldados por activos y podrá invertir en certificados bursátiles fiduciarios indizados.

COMPOSICIÓN DE LA CARTERA DE INVERSIÓN

Principales inversiones al mes de julio 2024

Clave de Pizarra	Activo objeto de inversión			Monto Miles de \$	%
	Emisora	Nombre/Subyacente	Tipo		
INDA *	Ishares India ETF	INDA	MEC.INV.CO	36,483	18.54
EWT *	Ishares Taiwan ETF	EWT	MEC.INV.CO	34,926	17.74
MCHI *	Ishares China ETF	MCHI	MEC.INV.CO	30,828	15.66
EWY *	ISHRS SouthKorea ETF	EWY	MEC.INV.CO	23,069	11.72
BPAG91 250904	BPAG91	BPAG91	REPORTO	20,670	10.50
EPI *	WisdomTree India	EPI	MEC.INV.CO	11,822	6.01
EWZ *	Ishares Brazil ETF	EWZ	MEC.INV.CO	9,873	5.02
FXI *	ISHRS China LC ETF	FXI	MEC.INV.CO	9,545	4.85
EEM *	Ishares MSCI EM ETF	EEM	MEC.INV.CO	9,360	4.76
EIDO *	ISHRS Indonesia ETF	EIDO	MEC.INV.CO	5,891	2.99
Cartera Total				196,829	100

Por sector de actividad económica



Pagadas por el cliente

Concepto	Serie "MZ"		Serie más representativa "FA"	
	%	\$	%	\$
Incumplimiento plazo mínimo de permanencia	0.00%	\$0.00	0.00%	\$0.00
Incumplimiento saldo mínimo de inversión	0.00%	\$0.00	0.00%	\$0.00
Compra de acciones	0.00%	\$0.00	0.00%	\$0.00
Venta de acciones	0.00%	\$0.00	0.00%	\$0.00
Servicios por asesoría	0.00%	\$0.00	0.00%	\$0.00
Servicio administración de acciones	0.00%	\$0.00	0.00%	\$0.00
Otras	0.00%	\$0.00	0.00%	\$0.00
Total	0.00%	\$0.00	0.00%	\$0.00

Consultar detalle de comisiones en la guía de servicios de inversión.

Pagadas por el Fondo de inversión

Concepto	Serie "MZ"		Serie más representativa "FA"	
	%	\$	%	\$
Administración de activos*	0.20	2.00	1.30	13.00
Administración de activos / sobre desempeño	0.00	0.00	0.00	0.00
Distribución de acciones	0.00	0.00	0.00	0.00
Valuación de acciones	0.00	0.00	0.02	0.20
Depósito de activos objeto de inversión	0.00	0.00	0.00	0.00
Depósito de acciones	0.00	0.00	0.00	0.00
Contabilidad	0.00	0.00	0.00	0.00
Otras	0.00	0.00	0.08	0.80
Total	0.20	2.00	1.40	14.00

Monto por cada \$1,000 pesos invertidos.

**INFORMACIÓN SOBRECACIONES
Y REMUNERACIONES**

Algunos prestadores de servicios pueden establecer acuerdos con el Fondo de Inversión y ofrecerle descuentos por sus servicios. Para conocer de su existencia y el posible beneficio para usted, pregunte con su distribuidor.

El prospecto de información contiene un mayor detalle de los conflictos de intereses a los que pudiera estar sujeto cualquier prestador de servicios del Fondo de Inversión.

Las comisiones por compra y venta de acciones pueden disminuir el monto total de su inversión. Esto implica que usted recibiría un monto menor después de una operación. Lo anterior, junto con las comisiones pagadas por el Fondo de Inversión, representa una reducción del rendimiento total que recibiría por su participación en el propio Fondo.

POLÍTICAS DE COMPRA Y VENTA DE ACCIONES

Plazo mínimo de permanencia	No Aplica.	Liquidez	Diaria.
Recepción de órdenes	Todos los días hábiles.	Horario	De las 8:30 hrs. hasta las 13:30 hrs.
Ejecución de operaciones	Mismo día de la recepción de la orden.	Límites de recompra	100% de la tenencia individual, siempre y cuando el importe no exceda del 20% del total del fondo.
Liquidación de operaciones	48 horas después de la ejecución.	Diferencial*	En el último año no se ha aplicado.

* El Fondo de Inversión ante condiciones desordenadas del mercado u operaciones inusuales podrá aplicar al precio de valuación de sus acciones, el diferencial que haya determinado previamente, a favor de quienes permanecen en el Fondo.

PRESTADORES DE SERVICIOS

Operadora	Principal Fondos de Inversión, S.A. de C.V., Operadora de Fondos de Inversión, Principal Grupo Financiero
Distribuidora(s)	<ul style="list-style-type: none"> Principal Fondos de Inversión, S.A. de C.V., Operadora de Fondos de Inversión Banca Mifel, S.A., Institución de Banca Múltiple, Grupo Financiero Mifel Banco Credit Suisse México, S.A., Institución de Banca Múltiple, GFCSM Banco del Bajío, S.A., Institución de Banca Múltiple Banco Regional, S.A., Institución de Banca Múltiple, Banregio Grupo Financiero Casa de Bolsa Ve por Más, S.A. de C.V., Grupo Financiero Ve por Más CI Casa de Bolsa, S.A. de C.V. Compass Investments de México, S.A. de C.V., Soc. Op. de Fondos de Inversión Fóndika, S.A. de C.V., Distribuidora de Acciones de Fondos de Inversión GBM Grupo Bursátil Mexicano, S.A. de C.V., Casa de Bolsa Intercam Fondos, S.A. de C.V., Soc. Op. de Fondos de Inversión, Intercam Gpo. Fin. Invermerica Distribuidora de Fondos, S.A. de C.V., Soc. Dist. Int. de Accs. de F. Inv. Kuspit Casa de Bolsa, S.A. de C.V. Más Fondos, S.A. de C.V., Sociedad Operadora de Fondos de Inversión Monex Casa de Bolsa, S.A. de C.V., Monex Grupo Financiero O'Rourke & Asociados, S.A. de C.V., Soc. Dist. de Accs. de Fondos de Inversión Skandia Operadora de Fondos, S.A. de C.V., Soc. Op. de Fondos de Inversión UBS Casa de Bolsa, S.A. de C.V. Vector Casa de Bolsa, S.A. de C.V.
Valuadora	Operadora COVAF, S.A. de C.V., Soc. Operadora Limitada de Fondos de Inversión
Calificadora	No Aplica

CENTRO DE ATENCIÓN AL CLIENTE

Contacto	servicioclientes@principal.com
Número telefónico	81 8056 4624
Horario	8:00 a 18:00 hrs.

PÁGINA(S) ELECTRÓNICA(S)

Operadora	www.principal.com.mx		
Distribuidora(s)	www.principal.com.mx	http://cgcompass.com/mexico	www.monex.com.mx
	www.mifel.com.mx	www.fondika.com	www.oafondos.com.mx
	www.credit-suisse.com	https://gbm.com	www.skandia.com.mx
	www.bb.com.mx	www.intercam.com.mx	www.ubs.com.mx
	www.banregio.com	www.invermerica.com	www.vector.com.mx
	www.cb.vepormas.com.mx	https://kuspit.com	
	www.cicb.com.mx	www.masfondos.com	

ADVERTENCIAS

Las inversiones realizadas en el Fondo de Inversión no se encuentran protegidas ni garantizadas por el Gobierno Federal ni las entidades de la administración pública paraestatal.

La autorización de los prospectos de información al público inversionista no implica certificación sobre la bondad de las acciones que emitan o sobre la solvencia, liquidez, calidad crediticia o desempeño futuro de los fondos, ni de los Activos Objeto de Inversión que conforman su cartera.

Ningún intermediario financiero, apoderado para celebrar operaciones con el público o cualquier persona, está autorizado para proporcionar información o hacer declaración alguna adicional al contenido del documento con información clave para la inversión, por lo que deberán entenderse como no autorizadas por el Fondo de Inversión.

Para mayor información, visite la página electrónica de la sociedad operadora que administra al Fondo de inversión y/o sociedad distribuidora(s), donde podrá consultar el prospecto de información al público inversionista actualizado del Fondo de inversión, así como la información actualizada sobre la cartera de inversiones.

El presente documento y el prospecto de información al público inversionista, son los únicos documentos de venta que reconoce el Fondo de inversión como válidos

Tipo	Fondo de Inversión en Renta Variable	Clase y serie accionaria	Posibles adquirentes	Montos mínimos de inversión (\$)
Categoría	RVESACCINT - Especializado en Acciones Internacionales			
Clave de pizarra	PEMERGE	XA	Personas no Sujetas a Retención	Serie por criterios de servicios de inversión
Calificación	No Aplica			
Fecha de autorización	11 de mayo de 2023			

IMPORTANTE: El valor de un Fondo de Inversión, cualquiera que sea su política de inversión, está sujeta a la fluctuación de los mercados, por lo que el inversionista puede obtener ganancias o pérdidas.

OBJETIVO DE INVERSIÓN El Fondo invertirá principalmente en acciones que pertenezcan a mercados accionarios de los países comúnmente denominados como Economías Emergentes; y esto puede realizarse de forma directa o a través de Fondos de inversión y otros mecanismos de inversión colectiva nacionales o extranjeros ETFs y/o TRACS. Complementariamente invertirá en deuda de mercados emergentes y no emergentes, así como en variable de mercados no emergentes. El Fondo no tiene un plazo mínimo de permanencia, sin embargo, el plazo sugerido es de 3 años.

INFORMACIÓN RELEVANTE

El principal riesgo al que está expuesto el Fondo es: Riesgo de mercado accionario; ya sea a través de una inversión directa en acciones o a través de Exchange Traded Funds (ETFs por sus siglas en inglés) y/o Títulos Referenciados a Acciones (TRACS) y Fondos de Inversión. Así como de tipo de cambio al estar los anteriores instrumentos denominados en otras divisas.

“Los fondos de inversión no cuentan con asamblea de accionistas, consejo de administración o comisario:

- Las funciones de la asamblea de accionistas, así como las actividades del consejo de administración están encomendadas a Principal Fondos de Inversión, S.A. de C.V., Operadora de Fondos de Inversión.
- La vigilancia del fondo de inversión está asignada al contralor normativo de dicha sociedad operadora”.

Valor en Riesgo (VaR) de la cartera de inversión respecto de sus activos netos:

3.20% con una probabilidad de 95%.

La pérdida que en un escenario pesimista (5 en 100 veces) puede enfrentar el Fondo de inversión en un lapso de 1 día, es de \$32.00 pesos por cada 1000 invertidos. **(Este dato es solo una estimación, las expectativas de pérdida podrían ser mayores, incluso por el monto total de la inversión realizada y es válida únicamente en condiciones normales de mercado).**

DESEMPEÑO HISTÓRICO

Serie: "XA"

Índice de Referencia: iShares MSCI Emerging Markets ETF.

Tabla de Rendimientos efectivos

	Último mes %	Últimos 3 meses %	Últimos 12 meses %	2023	2022	2021
Rendimiento Bruto	0.09%	11.00%	12.72%	-5.67%	-21.71%	-3.40%
Rendimiento Neto	-0.04%	10.59%	11.05%	-7.07%	-22.88%	-4.84%
Tasa libre de riesgo (Cetes 28 días)	1.00%	2.83%	11.75%	11.67%	7.66%	4.58%
Índice referencia	0.61%	11.56%	12.72%	-8.84%	-25.52%	-2.36%

El rendimiento neto es después de comisiones y el que obtuvo el inversionista en el periodo.

La tasa libre de riesgo es una tasa que no incluye descuentos por comisiones, impuestos o cualquier otro gasto.

* El desempeño del Fondo de Inversión en el pasado no es indicativo del desempeño que la inversión tendrá en el futuro.

RÉGIMEN Y POLÍTICA DE INVERSIÓN

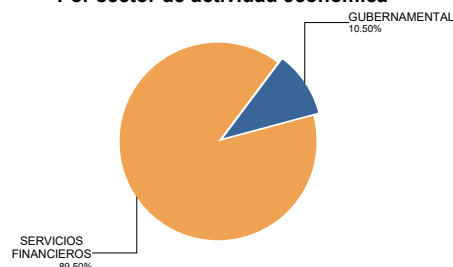
- Mantiene una gestión activa utilizando una combinación de modelos técnicos y de análisis fundamental para identificar la selección de las distintas Emisoras. Lo que significa que toma riesgos buscando aprovechar oportunidades de mercado para tratar de incrementar su rendimiento buscando superar su base de referencia y por ello se considera más agresivo.
- El Fondo invertirá hasta el 100% en acciones que pertenezcan a mercados accionarios de los países denominados como Emergentes; esto puede realizarse de forma directa, o a través de Fondos de inversión y/u otros mecanismos de inversión colectiva nacionales o extranjeros (ETFs o Tracks no apalancados) que repliquen el desempeño de dichos mercados accionarios, o de índices accionarios listados y cotizados en el SIC de Las Bolsas.
- De manera complementaria podrá invertir en valores de deuda y de renta variable de mercados no emergentes. Así como en instrumentos de deuda de mercados emergentes y del nacional hasta por un 20%.
- Índice de referencia: iShares MSCI Emerging Markets ETF.
- Podrá invertir hasta el 80% en acciones emitidas por Fondos del mismo Grupo Empresarial de PRINCIPAL.
- El Fondo podrá participar en las operaciones de préstamo de valores hasta por el 50%. No realizará operaciones con instrumentos derivados.
- El Fondo no realizará operaciones con valores estructurados ni con valores respaldados por activos y podrá invertir en certificados bursátiles fiduciarios indizados.

COMPOSICIÓN DE LA CARTERA DE INVERSIÓN

Principales inversiones al mes de julio 2024

Clave de Pizarra	Activo objeto de inversión			Monto Miles de \$	%
	Emisora	Nombre/Subyacente	Tipo		
INDA *	Ishares India ETF	INDA	MEC.INV.CO	36,483	18.54
EWT *	Ishares Taiwan ETF	EWT	MEC.INV.CO	34,926	17.74
MCHI *	Ishares China ETF	MCHI	MEC.INV.CO	30,828	15.66
EWY *	ISHRS SouthKorea ETF	EWY	MEC.INV.CO	23,069	11.72
BPAG91 250904	BPAG91	BPAG91	REPORTO	20,670	10.50
EPI *	WisdomTree India	EPI	MEC.INV.CO	11,822	6.01
EWZ *	Ishares Brazil ETF	EWZ	MEC.INV.CO	9,873	5.02
FXI *	ISHRS China LC ETF	FXI	MEC.INV.CO	9,545	4.85
EEM *	Ishares MSCI EM ETF	EEM	MEC.INV.CO	9,360	4.76
EIDO *	ISHRS Indonesia ETF	EIDO	MEC.INV.CO	5,891	2.99
Cartera Total				196,829	100

Por sector de actividad económica



Pagadas por el cliente

Concepto	Serie "XA"		Serie más representativa "FA"	
	%	\$	%	\$
Incumplimiento plazo mínimo de permanencia	0.00%	\$0.00	0.00%	\$0.00
Incumplimiento saldo mínimo de inversión	0.00%	\$0.00	0.00%	\$0.00
Compra de acciones	0.00%	\$0.00	0.00%	\$0.00
Venta de acciones	0.00%	\$0.00	0.00%	\$0.00
Servicios por asesoría	0.00%	\$0.00	0.00%	\$0.00
Servicio administración de acciones	0.00%	\$0.00	0.00%	\$0.00
Otras	0.00%	\$0.00	0.00%	\$0.00
Total	0.00%	\$0.00	0.00%	\$0.00

Consultar detalle de comisiones en la guía de servicios de inversión.

Pagadas por el Fondo de inversión

Concepto	Serie "XA"		Serie más representativa "FA"	
	%	\$	%	\$
Administración de activos*	1.30	13.00	1.30	13.00
Administración de activos / sobre desempeño	0.00	0.00	0.00	0.00
Distribución de acciones	0.00	0.00	0.00	0.00
Valuación de acciones	0.00	0.00	0.02	0.20
Depósito de activos objeto de inversión	0.00	0.00	0.00	0.00
Depósito de acciones	0.00	0.00	0.00	0.00
Contabilidad	0.00	0.00	0.00	0.00
Otras	0.00	0.00	0.08	0.80
Total	1.30	13.00	1.40	14.00

Monto por cada \$1,000 pesos invertidos.

**INFORMACIÓN SOBRECACIONES
Y REMUNERACIONES**

Algunos prestadores de servicios pueden establecer acuerdos con el Fondo de Inversión y ofrecerle descuentos por sus servicios. Para conocer de su existencia y el posible beneficio para usted, pregunte con su distribuidor.

El prospecto de información contiene un mayor detalle de los conflictos de intereses a los que pudiera estar sujeto cualquier prestador de servicios del Fondo de Inversión.

Las comisiones por compra y venta de acciones pueden disminuir el monto total de su inversión. Esto implica que usted recibiría un monto menor después de una operación. Lo anterior, junto con las comisiones pagadas por el Fondo de Inversión, representa una reducción del rendimiento total que recibiría por su participación en el propio Fondo.

POLÍTICAS DE COMPRA Y VENTA DE ACCIONES

Plazo mínimo de permanencia	No Aplica.	Liquidez	Diaria.
Recepción de órdenes	Todos los días hábiles.	Horario	De las 8:30 hrs. hasta las 13:30 hrs.
Ejecución de operaciones	Mismo día de la recepción de la orden.	Límites de recompra	100% de la tenencia individual, siempre y cuando el importe no exceda del 20% del total del fondo.
Liquidación de operaciones	48 horas después de la ejecución.	Diferencial*	En el último año no se ha aplicado.

* El Fondo de Inversión ante condiciones desordenadas del mercado u operaciones inusuales podrá aplicar al precio de valuación de sus acciones, el diferencial que haya determinado previamente, a favor de quienes permanecen en el Fondo.

PRESTADORES DE SERVICIOS

Operadora	Principal Fondos de Inversión, S.A. de C.V., Operadora de Fondos de Inversión, Principal Grupo Financiero
Distribuidora(s)	<ul style="list-style-type: none"> Principal Fondos de Inversión, S.A. de C.V., Operadora de Fondos de Inversión Banca Mifel, S.A., Institución de Banca Múltiple, Grupo Financiero Mifel Banco Credit Suisse México, S.A., Institución de Banca Múltiple, GFCSM Banco del Bajío, S.A., Institución de Banca Múltiple Banco Regional, S.A., Institución de Banca Múltiple, Banregio Grupo Financiero Casa de Bolsa Ve por Más, S.A. de C.V., Grupo Financiero Ve por Más CI Casa de Bolsa, S.A. de C.V. Compass Investments de México, S.A. de C.V., Soc. Op. de Fondos de Inversión Fóndika, S.A. de C.V., Distribuidora de Acciones de Fondos de Inversión GBM Grupo Bursátil Mexicano, S.A. de C.V., Casa de Bolsa Intercam Fondos, S.A. de C.V., Soc. Op. de Fondos de Inversión, Intercam Gpo. Fin. Invermerica Distribuidora de Fondos, S.A. de C.V., Soc. Dist. Int. de Accs. de F. Inv. Kuspit Casa de Bolsa, S.A. de C.V. Más Fondos, S.A. de C.V., Sociedad Operadora de Fondos de Inversión Monex Casa de Bolsa, S.A. de C.V., Monex Grupo Financiero O'Rourke & Asociados, S.A. de C.V., Soc. Dist. de Accs. de Fondos de Inversión Skandia Operadora de Fondos, S.A. de C.V., Soc. Op. de Fondos de Inversión UBS Casa de Bolsa, S.A. de C.V. Vector Casa de Bolsa, S.A. de C.V.
Valuadora	Operadora COVAF, S.A. de C.V., Soc. Operadora Limitada de Fondos de Inversión
Calificadora	No Aplica

CENTRO DE ATENCIÓN AL CLIENTE

Contacto	servicioclientes@principal.com
Número telefónico	81 8056 4624
Horario	8:00 a 18:00 hrs.

PÁGINA(S) ELECTRÓNICA(S)

Operadora	www.principal.com.mx		
Distribuidora(s)	www.principal.com.mx	http://cgcompass.com/mexico	www.monex.com.mx
	www.mifel.com.mx	www.fondika.com	www.oafondos.com.mx
	www.credit-suisse.com	https://gbm.com	www.skandia.com.mx
	www.bb.com.mx	www.intercam.com.mx	www.ubs.com.mx
	www.banregio.com	www.invermerica.com	www.vector.com.mx
	www.cb.vepormas.com.mx	https://kuspit.com	
	www.cicb.com.mx	www.masfondos.com	

ADVERTENCIAS

Las inversiones realizadas en el Fondo de Inversión no se encuentran protegidas ni garantizadas por el Gobierno Federal ni las entidades de la administración pública paraestatal.

La autorización de los prospectos de información al público inversionista no implica certificación sobre la bondad de las acciones que emitan o sobre la solvencia, liquidez, calidad crediticia o desempeño futuro de los fondos, ni de los Activos Objeto de Inversión que conforman su cartera.

Ningún intermediario financiero, apoderado para celebrar operaciones con el público o cualquier persona, está autorizado para proporcionar información o hacer declaración alguna adicional al contenido del documento con información clave para la inversión, por lo que deberán entenderse como no autorizadas por el Fondo de Inversión.

Para mayor información, visite la página electrónica de la sociedad operadora que administra al Fondo de inversión y/o sociedad distribuidora(s), donde podrá consultar el prospecto de información al público inversionista actualizado del Fondo de inversión, así como la información actualizada sobre la cartera de inversiones.

El presente documento y el prospecto de información al público inversionista, son los únicos documentos de venta que reconoce el Fondo de inversión como válidos

Tipo	Fondo de Inversión en Renta Variable	Clase y serie accionaria	Posibles adquirentes	Montos mínimos de inversión (\$)
Categoría	RVESACCINT - Especializado en Acciones Internacionales	XB	Personas no Sujetas a Retención	Serie por criterios de servicios de inversión
Clave de pizarra	PEMERGE			
Calificación	No Aplica			
Fecha de autorización	11 de mayo de 2023			

IMPORTANTE: El valor de un Fondo de Inversión, cualquiera que sea su política de inversión, está sujeta a la fluctuación de los mercados, por lo que el inversionista puede obtener ganancias o pérdidas.

OBJETIVO DE INVERSIÓN El Fondo invertirá principalmente en acciones que pertenezcan a mercados accionarios de los países comúnmente denominados como Economías Emergentes; y esto puede realizarse de forma directa o a través de Fondos de inversión y otros mecanismos de inversión colectiva nacionales o extranjeros ETFs y/o TRACS. Complementariamente invertirá en deuda de mercados emergentes y no emergentes, así como en variable de mercados no emergentes. El Fondo no tiene un plazo mínimo de permanencia, sin embargo, el plazo sugerido es de 3 años.

INFORMACIÓN RELEVANTE

El principal riesgo al que está expuesto el Fondo es: Riesgo de mercado accionario; ya sea a través de una inversión directa en acciones o a través de Exchange Traded Funds (ETFs por sus siglas en inglés) y/o Títulos Referenciados a Acciones (TRACS) y Fondos de Inversión. Así como de tipo de cambio al estar los anteriores instrumentos denominados en otras divisas.

“Los fondos de inversión no cuentan con asamblea de accionistas, consejo de administración o comisario:

- Las funciones de la asamblea de accionistas, así como las actividades del consejo de administración están encomendadas a Principal Fondos de Inversión, S.A. de C.V., Operadora de Fondos de Inversión.
- La vigilancia del fondo de inversión está asignada al contralor normativo de dicha sociedad operadora”.

Valor en Riesgo (VaR) de la cartera de inversión respecto de sus activos netos:

3.20% con una probabilidad de 95%.

La pérdida que en un escenario pesimista (5 en 100 veces) puede enfrentar el Fondo de inversión en un lapso de 1 día, es de \$32.00 pesos por cada 1000 invertidos. **(Este dato es solo una estimación, las expectativas de pérdida podrían ser mayores, incluso por el monto total de la inversión realizada y es válida únicamente en condiciones normales de mercado).**

DESEMPEÑO HISTÓRICO

Serie: "XB"

Índice de Referencia: iShares MSCI Emerging Markets ETF.

Tabla de Rendimientos efectivos

	Último mes %	Últimos 3 meses %	Últimos 12 meses %	2023	2022	2021
Rendimiento Bruto	N/A	N/A	N/A	N/A	N/A	N/A
Rendimiento Neto	N/A	N/A	N/A	N/A	N/A	N/A
Tasa libre de riesgo (Cetes 28 días)	1.00%	2.83%	11.75%	11.67%	7.66%	4.58%
Índice referencia	0.61%	11.56%	12.72%	-8.84%	-25.52%	-2.36%

El rendimiento neto es después de comisiones y el que obtuvo el inversionista en el periodo.

La tasa libre de riesgo es una tasa que no incluye descuentos por comisiones, impuestos o cualquier otro gasto.

* El desempeño del Fondo de Inversión en el pasado no es indicativo del desempeño que la inversión tendrá en el futuro.

RÉGIMEN Y POLÍTICA DE INVERSIÓN

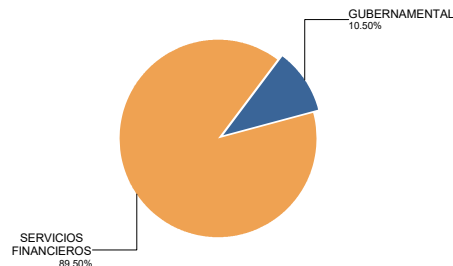
- a) Mantiene una gestión activa utilizando una combinación de modelos técnicos y de análisis fundamental para identificar la selección de las distintas Emisoras. Lo que significa que toma riesgos buscando aprovechar oportunidades de mercado para tratar de incrementar su rendimiento buscando superar su base de referencia y por ello se considera más agresivo.
- b) El Fondo invertirá hasta el 100% en acciones que pertenezcan a mercados accionarios de los países denominados como Emergentes; esto puede realizarse de forma directa, o a través de Fondos de inversión y/u otros mecanismos de inversión colectiva nacionales o extranjeros (ETFs o Tracks no apalancados) que repliquen el desempeño de dichos mercados accionarios, o de índices accionarios listados y cotizados en el SIC de Las Bolsas.
- c) De manera complementaria podrá invertir en valores de deuda y de renta variable de mercados no emergentes. Así como en instrumentos de deuda de mercados emergentes y del nacional hasta por un 20%.
- d) Índice de referencia: iShares MSCI Emerging Markets ETF.
- e) Podrá invertir hasta el 80% en acciones emitidas por Fondos del mismo Grupo Empresarial de PRINCIPAL.
- f) El Fondo podrá participar en las operaciones de préstamo de valores hasta por el 50%. No realizará operaciones con instrumentos derivados.
- g) El Fondo no realizará operaciones con valores estructurados ni con valores respaldados por activos y podrá invertir en certificados bursátiles fiduciarios indizados.

COMPOSICIÓN DE LA CARTERA DE INVERSIÓN

Principales inversiones al mes de julio 2024

Clave de Pizarra	Activo objeto de inversión			Monto Miles de \$	%
	Emisora	Nombre/Subyacente	Tipo		
INDA *	Ishares India ETF	INDA	MEC.INV.CO	36,483	18.54
EWT *	Ishares Taiwan ETF	EWT	MEC.INV.CO	34,926	17.74
MCHI *	Ishares China ETF	MCHI	MEC.INV.CO	30,828	15.66
EWY *	ISHRS SouthKorea ETF	EWY	MEC.INV.CO	23,069	11.72
BPAG91 250904	BPAG91	BPAG91	REPORTO	20,670	10.50
EPI *	WisdomTree India	EPI	MEC.INV.CO	11,822	6.01
EWZ *	Ishares Brazil ETF	EWZ	MEC.INV.CO	9,873	5.02
FXI *	ISHRS China LC ETF	FXI	MEC.INV.CO	9,545	4.85
EEM *	Ishares MSCI EM ETF	EEM	MEC.INV.CO	9,360	4.76
EIDO *	ISHRS Indonesia ETF	EIDO	MEC.INV.CO	5,891	2.99
Cartera Total				196,829	100

Por sector de actividad económica



Pagadas por el cliente

Concepto	Serie "XB"		Serie más representativa "FA"	
	%	\$	%	\$
Incumplimiento plazo mínimo de permanencia	0.00%	\$0.00	0.00%	\$0.00
Incumplimiento saldo mínimo de inversión	0.00%	\$0.00	0.00%	\$0.00
Compra de acciones	0.00%	\$0.00	0.00%	\$0.00
Venta de acciones	0.00%	\$0.00	0.00%	\$0.00
Servicios por asesoría	0.00%	\$0.00	0.00%	\$0.00
Servicio administración de acciones	0.00%	\$0.00	0.00%	\$0.00
Otras	0.00%	\$0.00	0.00%	\$0.00
Total	0.00%	\$0.00	0.00%	\$0.00

Consultar detalle de comisiones en la guía de servicios de inversión.

Pagadas por el Fondo de inversión

Concepto	Serie "XB"		Serie más representativa "FA"	
	%	\$	%	\$
Administración de activos*	1.80	18.00	1.30	13.00
Administración de activos / sobre desempeño	0.00	0.00	0.00	0.00
Distribución de acciones	0.00	0.00	0.00	0.00
Valuación de acciones	0.00	0.00	0.02	0.20
Depósito de activos objeto de inversión	0.00	0.00	0.00	0.00
Depósito de acciones	0.00	0.00	0.00	0.00
Contabilidad	0.00	0.00	0.00	0.00
Otras	0.00	0.00	0.08	0.80
Total	1.80	18.00	1.40	14.00

Monto por cada \$1,000 pesos invertidos.

**INFORMACIÓN SOBRECACIONES
Y REMUNERACIONES**

Algunos prestadores de servicios pueden establecer acuerdos con el Fondo de Inversión y ofrecerle descuentos por sus servicios. Para conocer de su existencia y el posible beneficio para usted, pregunte con su distribuidor.

El prospecto de información contiene un mayor detalle de los conflictos de intereses a los que pudiera estar sujeto cualquier prestador de servicios del Fondo de Inversión.

Las comisiones por compra y venta de acciones pueden disminuir el monto total de su inversión. Esto implica que usted recibiría un monto menor después de una operación. Lo anterior, junto con las comisiones pagadas por el Fondo de Inversión, representa una reducción del rendimiento total que recibiría por su participación en el propio Fondo.

POLÍTICAS DE COMPRA Y VENTA DE ACCIONES

Plazo mínimo de permanencia	No Aplica.	Liquidez	Diaria.
Recepción de órdenes	Todos los días hábiles.	Horario	De las 8:30 hrs. hasta las 13:30 hrs.
Ejecución de operaciones	Mismo día de la recepción de la orden.	Límites de recompra	100% de la tenencia individual, siempre y cuando el importe no exceda del 20% del total del fondo.
Liquidación de operaciones	48 horas después de la ejecución.	Diferencial*	En el último año no se ha aplicado.

* El Fondo de Inversión ante condiciones desordenadas del mercado u operaciones inusuales podrá aplicar al precio de valuación de sus acciones, el diferencial que haya determinado previamente, a favor de quienes permanecen en el Fondo.

PRESTADORES DE SERVICIOS

Operadora	Principal Fondos de Inversión, S.A. de C.V., Operadora de Fondos de Inversión, Principal Grupo Financiero
Distribuidora(s)	<ul style="list-style-type: none"> Principal Fondos de Inversión, S.A. de C.V., Operadora de Fondos de Inversión Banca Mifel, S.A., Institución de Banca Múltiple, Grupo Financiero Mifel Banco Credit Suisse México, S.A., Institución de Banca Múltiple, GFCSM Banco del Bajío, S.A., Institución de Banca Múltiple Banco Regional, S.A., Institución de Banca Múltiple, Banregio Grupo Financiero Casa de Bolsa Ve por Más, S.A. de C.V., Grupo Financiero Ve por Más CI Casa de Bolsa, S.A. de C.V. Compass Investments de México, S.A. de C.V., Soc. Op. de Fondos de Inversión Fóndika, S.A. de C.V., Distribuidora de Acciones de Fondos de Inversión GBM Grupo Bursátil Mexicano, S.A. de C.V., Casa de Bolsa Intercam Fondos, S.A. de C.V., Soc. Op. de Fondos de Inversión, Intercam Gpo. Fin. Invermerica Distribuidora de Fondos, S.A. de C.V., Soc. Dist. Int. de Accs. de F. Inv. Kuspit Casa de Bolsa, S.A. de C.V. Más Fondos, S.A. de C.V., Sociedad Operadora de Fondos de Inversión Monex Casa de Bolsa, S.A. de C.V., Monex Grupo Financiero O'Rourke & Asociados, S.A. de C.V., Soc. Dist. de Accs. de Fondos de Inversión Skandia Operadora de Fondos, S.A. de C.V., Soc. Op. de Fondos de Inversión UBS Casa de Bolsa, S.A. de C.V. Vector Casa de Bolsa, S.A. de C.V.
Valuadora	Operadora COVAF, S.A. de C.V., Soc. Operadora Limitada de Fondos de Inversión
Calificadora	No Aplica

ADVERTENCIAS

Las inversiones realizadas en el Fondo de Inversión no se encuentran protegidas ni garantizadas por el Gobierno Federal ni las entidades de la administración pública paraestatal.

La autorización de los prospectos de información al público inversionista no implica certificación sobre la bondad de las acciones que emitan o sobre la solvencia, liquidez, calidad crediticia o desempeño futuro de los fondos, ni de los Activos Objeto de Inversión que conforman su cartera.

Ningún intermediario financiero, apoderado para celebrar operaciones con el público o cualquier persona, está autorizado para proporcionar información o hacer declaración alguna adicional al contenido del documento con información clave para la inversión, por lo que deberán entenderse como no autorizadas por el Fondo de Inversión.

Para mayor información, visite la página electrónica de la sociedad operadora que administra al Fondo de inversión y/o sociedad distribuidora(s), donde podrá consultar el prospecto de información al público inversionista actualizado del Fondo de inversión, así como la información actualizada sobre la cartera de inversiones.

El presente documento y el prospecto de información al público inversionista, son los únicos documentos de venta que reconoce el Fondo de inversión como válidos

CENTRO DE ATENCIÓN AL CLIENTE

Contacto	servicioclientes@principal.com
Número telefónico	81 8056 4624
Horario	8:00 a 18:00 hrs.

PÁGINA(S) ELECTRÓNICA(S)

Operadora	www.principal.com.mx		
Distribuidora(s)	www.principal.com.mx	http://cgcompass.com/mexico	www.monex.com.mx
	www.mifel.com.mx	www.fondika.com	www.oafondos.com.mx
	www.credit-suisse.com	https://gbm.com	www.skandia.com.mx
	www.bb.com.mx	www.intercam.com.mx	www.ubs.com.mx
	www.banregio.com	www.invermerica.com	www.vector.com.mx
	www.cb.vepormas.com.mx	https://kuspit.com	
	www.cicb.com.mx	www.masfondos.com	

Tipo	Fondo de Inversión en Renta Variable	Clase y serie accionaria	Posibles adquirentes	Montos mínimos de inversión (\$)
Categoría	RVESACCINT - Especializado en Acciones Internacionales			
Clave de pizarra	PEMERGE	XC	Personas no Sujetas a Retención	Serie por criterios de servicios de inversión
Calificación	No Aplica			
Fecha de autorización	11 de mayo de 2023			

IMPORTANTE: El valor de un Fondo de Inversión, cualquiera que sea su política de inversión, está sujeta a la fluctuación de los mercados, por lo que el inversionista puede obtener ganancias o pérdidas.

OBJETIVO DE INVERSIÓN El Fondo invertirá principalmente en acciones que pertenezcan a mercados accionarios de los países comúnmente denominados como Economías Emergentes; y esto puede realizarse de forma directa o a través de Fondos de inversión y otros mecanismos de inversión colectiva nacionales o extranjeros ETFs y/o TRACS. Complementariamente invertirá en deuda de mercados emergentes y no emergentes, así como en variable de mercados no emergentes. El Fondo no tiene un plazo mínimo de permanencia, sin embargo, el plazo sugerido es de 3 años.

INFORMACIÓN RELEVANTE

El principal riesgo al que está expuesto el Fondo es: Riesgo de mercado accionario; ya sea a través de una inversión directa en acciones o a través de Exchange Traded Funds (ETFs por sus siglas en inglés) y/o Títulos Referenciados a Acciones (TRACS) y Fondos de Inversión. Así como de tipo de cambio al estar los anteriores instrumentos denominados en otras divisas.

“Los fondos de inversión no cuentan con asamblea de accionistas, consejo de administración o comisario:

- Las funciones de la asamblea de accionistas, así como las actividades del consejo de administración están encomendadas a Principal Fondos de Inversión, S.A. de C.V., Operadora de Fondos de Inversión.
- La vigilancia del fondo de inversión está asignada al contralor normativo de dicha sociedad operadora”.

Valor en Riesgo (VaR) de la cartera de inversión respecto de sus activos netos:

3.20% con una probabilidad de 95%.

La pérdida que en un escenario pesimista (5 en 100 veces) puede enfrentar el Fondo de inversión en un lapso de 1 día, es de \$32.00 pesos por cada 1000 invertidos. **(Este dato es solo una estimación, las expectativas de pérdida podrían ser mayores, incluso por el monto total de la inversión realizada y es válida únicamente en condiciones normales de mercado).**

DESEMPEÑO HISTÓRICO

Serie: "XC"

Índice de Referencia: iShares MSCI Emerging Markets ETF.

Tabla de Rendimientos efectivos

	Último mes %	Últimos 3 meses %	Últimos 12 meses %	2023	2022	2021
Rendimiento Bruto	0.09%	11.00%	12.72%	-5.67%	-21.71%	-3.40%
Rendimiento Neto	-0.13%	10.30%	9.90%	-8.04%	-23.68%	-5.82%
Tasa libre de riesgo (Cetes 28 días)	1.00%	2.83%	11.75%	11.67%	7.66%	4.58%
Índice referencia	0.61%	11.56%	12.72%	-8.84%	-25.52%	-2.36%

El rendimiento neto es después de comisiones y el que obtuvo el inversionista en el periodo.

La tasa libre de riesgo es una tasa que no incluye descuentos por comisiones, impuestos o cualquier otro gasto.

* El desempeño del Fondo de Inversión en el pasado no es indicativo del desempeño que la inversión tendrá en el futuro.

RÉGIMEN Y POLÍTICA DE INVERSIÓN

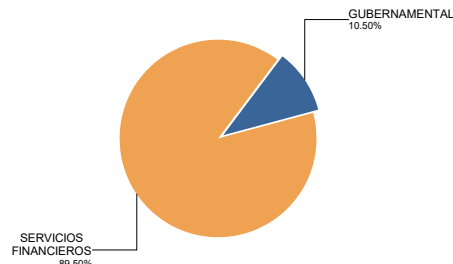
- Mantiene una gestión activa utilizando una combinación de modelos técnicos y de análisis fundamental para identificar la selección de las distintas Emisoras. Lo que significa que toma riesgos buscando aprovechar oportunidades de mercado para tratar de incrementar su rendimiento buscando superar su base de referencia y por ello se considera más agresivo.
- El Fondo invertirá hasta el 100% en acciones que pertenezcan a mercados accionarios de los países denominados como Emergentes; esto puede realizarse de forma directa, o a través de Fondos de inversión y/u otros mecanismos de inversión colectiva nacionales o extranjeros (ETFs o Tracks no apalancados) que repliquen el desempeño de dichos mercados accionarios, o de índices accionarios listados y cotizados en el SIC de Las Bolsas.
- De manera complementaria podrá invertir en valores de deuda y de renta variable de mercados no emergentes. Así como en instrumentos de deuda de mercados emergentes y del nacional hasta por un 20%.
- Índice de referencia: iShares MSCI Emerging Markets ETF.
- Podrá invertir hasta el 80% en acciones emitidas por Fondos del mismo Grupo Empresarial de PRINCIPAL.
- El Fondo podrá participar en las operaciones de préstamo de valores hasta por el 50%. No realizará operaciones con instrumentos derivados.
- El Fondo no realizará operaciones con valores estructurados ni con valores respaldados por activos y podrá invertir en certificados bursátiles fiduciarios indizados.

COMPOSICIÓN DE LA CARTERA DE INVERSIÓN

Principales inversiones al mes de julio 2024

Clave de Pizarra	Activo objeto de inversión			Monto Miles de \$	%
	Emisora	Nombre/Subyacente	Tipo		
INDA *	Ishares India ETF	INDA	MEC.INV.CO	36,483	18.54
EWT *	Ishares Taiwan ETF	EWT	MEC.INV.CO	34,926	17.74
MCHI *	Ishares China ETF	MCHI	MEC.INV.CO	30,828	15.66
EWY *	ISHRS SouthKorea ETF	EWY	MEC.INV.CO	23,069	11.72
BPAG91 250904	BPAG91	BPAG91	REPORTO	20,670	10.50
EPI *	WisdomTree India	EPI	MEC.INV.CO	11,822	6.01
EWZ *	Ishares Brazil ETF	EWZ	MEC.INV.CO	9,873	5.02
FXI *	ISHRS China LC ETF	FXI	MEC.INV.CO	9,545	4.85
EEM *	Ishares MSCI EM ETF	EEM	MEC.INV.CO	9,360	4.76
EIDO *	ISHRS Indonesia ETF	EIDO	MEC.INV.CO	5,891	2.99
Cartera Total				196,829	100

Por sector de actividad económica



Pagadas por el cliente

Concepto	Serie "XC"		Serie más representativa "FA"	
	%	\$	%	\$
Incumplimiento plazo mínimo de permanencia	0.00%	\$0.00	0.00%	\$0.00
Incumplimiento saldo mínimo de inversión	0.00%	\$0.00	0.00%	\$0.00
Compra de acciones	0.00%	\$0.00	0.00%	\$0.00
Venta de acciones	0.00%	\$0.00	0.00%	\$0.00
Servicios por asesoría	0.00%	\$0.00	0.00%	\$0.00
Servicio administración de acciones	0.00%	\$0.00	0.00%	\$0.00
Otras	0.00%	\$0.00	0.00%	\$0.00
Total	0.00%	\$0.00	0.00%	\$0.00

Consultar detalle de comisiones en la guía de servicios de inversión.

Pagadas por el Fondo de inversión

Concepto	Serie "XC"		Serie más representativa "FA"	
	%	\$	%	\$
Administración de activos*	2.20	22.00	1.30	13.00
Administración de activos / sobre desempeño	0.00	0.00	0.00	0.00
Distribución de acciones	0.00	0.00	0.00	0.00
Valuación de acciones	0.02	0.20	0.02	0.20
Depósito de activos objeto de inversión	0.00	0.00	0.00	0.00
Depósito de acciones	0.00	0.00	0.00	0.00
Contabilidad	0.00	0.00	0.00	0.00
Otras	0.08	0.80	0.08	0.80
Total	2.30	23.00	1.40	14.00

Monto por cada \$1,000 pesos invertidos.

**INFORMACIÓN SOBRECACIONES
Y REMUNERACIONES**

Algunos prestadores de servicios pueden establecer acuerdos con el Fondo de Inversión y ofrecerle descuentos por sus servicios. Para conocer de su existencia y el posible beneficio para usted, pregunte con su distribuidor.

El prospecto de información contiene un mayor detalle de los conflictos de intereses a los que pudiera estar sujeto cualquier prestador de servicios del Fondo de Inversión.

Las comisiones por compra y venta de acciones pueden disminuir el monto total de su inversión. Esto implica que usted recibiría un monto menor después de una operación. Lo anterior, junto con las comisiones pagadas por el Fondo de Inversión, representa una reducción del rendimiento total que recibiría por su participación en el propio Fondo.

POLÍTICAS DE COMPRA Y VENTA DE ACCIONES

Plazo mínimo de permanencia	No Aplica.	Liquidez	Diaria.
Recepción de órdenes	Todos los días hábiles.	Horario	De las 8:30 hrs. hasta las 13:30 hrs.
Ejecución de operaciones	Mismo día de la recepción de la orden.	Límites de recompra	100% de la tenencia individual, siempre y cuando el importe no exceda del 20% del total del fondo.
Liquidación de operaciones	48 horas después de la ejecución.	Diferencial*	En el último año no se ha aplicado.

* El Fondo de Inversión ante condiciones desordenadas del mercado u operaciones inusuales podrá aplicar al precio de valuación de sus acciones, el diferencial que haya determinado previamente, a favor de quienes permanecen en el Fondo.

PRESTADORES DE SERVICIOS

Operadora	Principal Fondos de Inversión, S.A. de C.V., Operadora de Fondos de Inversión, Principal Grupo Financiero
Distribuidora(s)	<ul style="list-style-type: none"> Principal Fondos de Inversión, S.A. de C.V., Operadora de Fondos de Inversión Banca Mifel, S.A., Institución de Banca Múltiple, Grupo Financiero Mifel Banco Credit Suisse México, S.A., Institución de Banca Múltiple, GFCSM Banco del Bajío, S.A., Institución de Banca Múltiple Banco Regional, S.A., Institución de Banca Múltiple, Banregio Grupo Financiero Casa de Bolsa Ve por Más, S.A. de C.V., Grupo Financiero Ve por Más CI Casa de Bolsa, S.A. de C.V. Compass Investments de México, S.A. de C.V., Soc. Op. de Fondos de Inversión Fóndika, S.A. de C.V., Distribuidora de Acciones de Fondos de Inversión GBM Grupo Bursátil Mexicano, S.A. de C.V., Casa de Bolsa Intercam Fondos, S.A. de C.V., Soc. Op. de Fondos de Inversión, Intercam Gpo. Fin. Invermerica Distribuidora de Fondos, S.A. de C.V., Soc. Dist. Int. de Accs. de F. Inv. Kuspit Casa de Bolsa, S.A. de C.V. Más Fondos, S.A. de C.V., Sociedad Operadora de Fondos de Inversión Monex Casa de Bolsa, S.A. de C.V., Monex Grupo Financiero O'Rourke & Asociados, S.A. de C.V., Soc. Dist. de Accs. de Fondos de Inversión Skandia Operadora de Fondos, S.A. de C.V., Soc. Op. de Fondos de Inversión UBS Casa de Bolsa, S.A. de C.V. Vector Casa de Bolsa, S.A. de C.V.
Valuadora	Operadora COVAF, S.A. de C.V., Soc. Operadora Limitada de Fondos de Inversión
Calificadora	No Aplica

CENTRO DE ATENCIÓN AL CLIENTE

Contacto	servicioclientes@principal.com
Número telefónico	81 8056 4624
Horario	8:00 a 18:00 hrs.

PÁGINA(S) ELECTRÓNICA(S)

Operadora	www.principal.com.mx		
Distribuidora(s)	www.principal.com.mx	http://cgcompass.com/mexico	www.monex.com.mx
	www.mifel.com.mx	www.fondika.com	www.oafondos.com.mx
	www.credit-suisse.com	https://gbm.com	www.skandia.com.mx
	www.bb.com.mx	www.intercam.com.mx	www.ubs.com.mx
	www.banregio.com	www.invermerica.com	www.vector.com.mx
	www.cb.vepormas.com.mx	https://kuspit.com	
	www.cicb.com.mx	www.masfondos.com	

ADVERTENCIAS

Las inversiones realizadas en el Fondo de Inversión no se encuentran protegidas ni garantizadas por el Gobierno Federal ni las entidades de la administración pública paraestatal.

La autorización de los prospectos de información al público inversionista no implica certificación sobre la bondad de las acciones que emitan o sobre la solvencia, liquidez, calidad crediticia o desempeño futuro de los fondos, ni de los Activos Objeto de Inversión que conforman su cartera.

Ningún intermediario financiero, apoderado para celebrar operaciones con el público o cualquier persona, está autorizado para proporcionar información o hacer declaración alguna adicional al contenido del documento con información clave para la inversión, por lo que deberán entenderse como no autorizadas por el Fondo de Inversión.

Para mayor información, visite la página electrónica de la sociedad operadora que administra al Fondo de inversión y/o sociedad distribuidora(s), donde podrá consultar el prospecto de información al público inversionista actualizado del Fondo de inversión, así como la información actualizada sobre la cartera de inversiones.

El presente documento y el prospecto de información al público inversionista, son los únicos documentos de venta que reconoce el Fondo de inversión como válidos

Tipo	Fondo de Inversión en Renta Variable	Clase y serie accionaria	Posibles adquirentes	Montos mínimos de inversión (\$)
Categoría	RVESACCINT - Especializado en Acciones Internacionales			
Clave de pizarra	PEMERGE	XZ	Personas no Sujetas a Retención	Serie por criterios de servicios de inversión
Calificación	No Aplica			
Fecha de autorización	11 de mayo de 2023			

IMPORTANTE: El valor de un Fondo de Inversión, cualquiera que sea su política de inversión, está sujeta a la fluctuación de los mercados, por lo que el inversionista puede obtener ganancias o pérdidas.

OBJETIVO DE INVERSIÓN El Fondo invertirá principalmente en acciones que pertenezcan a mercados accionarios de los países comúnmente denominados como Economías Emergentes; y esto puede realizarse de forma directa o a través de Fondos de inversión y otros mecanismos de inversión colectiva nacionales o extranjeros ETFs y/o TRACS. Complementariamente invertirá en deuda de mercados emergentes y no emergentes, así como en variable de mercados no emergentes. El Fondo no tiene un plazo mínimo de permanencia, sin embargo, el plazo sugerido es de 3 años.

INFORMACIÓN RELEVANTE

El principal riesgo al que está expuesto el Fondo es: Riesgo de mercado accionario; ya sea a través de una inversión directa en acciones o a través de Exchange Traded Funds (ETFs por sus siglas en inglés) y/o Títulos Referenciados a Acciones (TRACS) y Fondos de Inversión. Así como de tipo de cambio al estar los anteriores instrumentos denominados en otras divisas.

“Los fondos de inversión no cuentan con asamblea de accionistas, consejo de administración o comisario:

- Las funciones de la asamblea de accionistas, así como las actividades del consejo de administración están encomendadas a Principal Fondos de Inversión, S.A. de C.V., Operadora de Fondos de Inversión.
- La vigilancia del fondo de inversión está asignada al contralor normativo de dicha sociedad operadora”.

Valor en Riesgo (VaR) de la cartera de inversión respecto de sus activos netos:

3.20% con una probabilidad de 95%.

La pérdida que en un escenario pesimista (5 en 100 veces) puede enfrentar el Fondo de inversión en un lapso de 1 día, es de \$32.00 pesos por cada 1000 invertidos. **(Este dato es solo una estimación, las expectativas de pérdida podrían ser mayores, incluso por el monto total de la inversión realizada y es válida únicamente en condiciones normales de mercado).**

DESEMPEÑO HISTÓRICO

Serie: "XZ"

Índice de Referencia: iShares MSCI Emerging Markets ETF.

Tabla de Rendimientos efectivos

	Último mes %	Últimos 3 meses %	Últimos 12 meses %	2023	2022	2021
Rendimiento Bruto	N/A	N/A	N/A	N/A	N/A	N/A
Rendimiento Neto	N/A	N/A	N/A	N/A	N/A	N/A
Tasa libre de riesgo (Cetes 28 días)	1.00%	2.83%	11.75%	11.67%	7.66%	4.58%
Índice referencia	0.61%	11.56%	12.72%	-8.84%	-25.52%	-2.36%

El rendimiento neto es después de comisiones y el que obtuvo el inversionista en el periodo.

La tasa libre de riesgo es una tasa que no incluye descuentos por comisiones, impuestos o cualquier otro gasto.

* El desempeño del Fondo de Inversión en el pasado no es indicativo del desempeño que la inversión tendrá en el futuro.

RÉGIMEN Y POLÍTICA DE INVERSIÓN

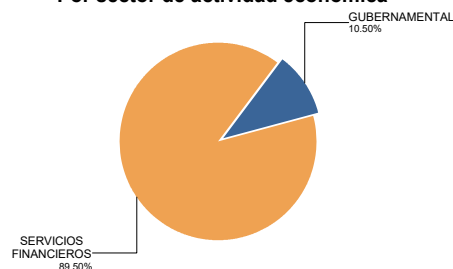
- a) Mantiene una gestión activa utilizando una combinación de modelos técnicos y de análisis fundamental para identificar la selección de las distintas Emisoras. Lo que significa que toma riesgos buscando aprovechar oportunidades de mercado para tratar de incrementar su rendimiento buscando superar su base de referencia y por ello se considera más agresivo.
- b) El Fondo invertirá hasta el 100% en acciones que pertenezcan a mercados accionarios de los países denominados como Emergentes; esto puede realizarse de forma directa, o a través de Fondos de inversión y/u otros mecanismos de inversión colectiva nacionales o extranjeros (ETFs o Tracks no apalancados) que repliquen el desempeño de dichos mercados accionarios, o de índices accionarios listados y cotizados en el SIC de Las Bolsas.
- c) De manera complementaria podrá invertir en valores de deuda y de renta variable de mercados no emergentes. Así como en instrumentos de deuda de mercados emergentes y del nacional hasta por un 20%.
- d) Índice de referencia: iShares MSCI Emerging Markets ETF.
- e) Podrá invertir hasta el 80% en acciones emitidas por Fondos del mismo Grupo Empresarial de PRINCIPAL.
- f) El Fondo podrá participar en las operaciones de préstamo de valores hasta por el 50%. No realizará operaciones con instrumentos derivados.
- g) El Fondo no realizará operaciones con valores estructurados ni con valores respaldados por activos y podrá invertir en certificados bursátiles fiduciarios indizados.

COMPOSICIÓN DE LA CARTERA DE INVERSIÓN

Principales inversiones al mes de julio 2024

Clave de Pizarra	Activo objeto de inversión			Monto Miles de \$	%
	Emisora	Nombre/Subyacente	Tipo		
INDA *	Ishares India ETF	INDA	MEC.INV.CO	36,483	18.54
EWT *	Ishares Taiwan ETF	EWT	MEC.INV.CO	34,926	17.74
MCHI *	Ishares China ETF	MCHI	MEC.INV.CO	30,828	15.66
EWY *	ISHRS SouthKorea ETF	EWY	MEC.INV.CO	23,069	11.72
BPAG91 250904	BPAG91	BPAG91	REPORTO	20,670	10.50
EPI *	WisdomTree India	EPI	MEC.INV.CO	11,822	6.01
EWZ *	Ishares Brazil ETF	EWZ	MEC.INV.CO	9,873	5.02
FXI *	ISHRS China LC ETF	FXI	MEC.INV.CO	9,545	4.85
EEM *	Ishares MSCI EM ETF	EEM	MEC.INV.CO	9,360	4.76
EIDO *	ISHRS Indonesia ETF	EIDO	MEC.INV.CO	5,891	2.99
Cartera Total				196,829	100

Por sector de actividad económica



Pagadas por el cliente

Concepto	Serie "XZ"		Serie más representativa "FA"	
	%	\$	%	\$
Incumplimiento plazo mínimo de permanencia	0.00%	\$0.00	0.00%	\$0.00
Incumplimiento saldo mínimo de inversión	0.00%	\$0.00	0.00%	\$0.00
Compra de acciones	0.00%	\$0.00	0.00%	\$0.00
Venta de acciones	0.00%	\$0.00	0.00%	\$0.00
Servicios por asesoría	0.00%	\$0.00	0.00%	\$0.00
Servicio administración de acciones	0.00%	\$0.00	0.00%	\$0.00
Otras	0.00%	\$0.00	0.00%	\$0.00
Total	0.00%	\$0.00	0.00%	\$0.00

Consultar detalle de comisiones en la guía de servicios de inversión.

Pagadas por el Fondo de inversión

Concepto	Serie "XZ"		Serie más representativa "FA"	
	%	\$	%	\$
Administración de activos*	0.20	2.00	1.30	13.00
Administración de activos / sobre desempeño	0.00	0.00	0.00	0.00
Distribución de acciones	0.00	0.00	0.00	0.00
Valuación de acciones	0.00	0.00	0.02	0.20
Depósito de activos objeto de inversión	0.00	0.00	0.00	0.00
Depósito de acciones	0.00	0.00	0.00	0.00
Contabilidad	0.00	0.00	0.00	0.00
Otras	0.00	0.00	0.08	0.80
Total	0.20	2.00	1.40	14.00

Monto por cada \$1,000 pesos invertidos.

**INFORMACIÓN SOBRECACIONES
Y REMUNERACIONES**

Algunos prestadores de servicios pueden establecer acuerdos con el Fondo de Inversión y ofrecerle descuentos por sus servicios. Para conocer de su existencia y el posible beneficio para usted, pregunte con su distribuidor.

El prospecto de información contiene un mayor detalle de los conflictos de intereses a los que pudiera estar sujeto cualquier prestador de servicios del Fondo de Inversión.

Las comisiones por compra y venta de acciones pueden disminuir el monto total de su inversión. Esto implica que usted recibiría un monto menor después de una operación. Lo anterior, junto con las comisiones pagadas por el Fondo de Inversión, representa una reducción del rendimiento total que recibiría por su participación en el propio Fondo.

POLÍTICAS DE COMPRA Y VENTA DE ACCIONES

Plazo mínimo de permanencia	No Aplica.	Liquidez	Diaria.
Recepción de órdenes	Todos los días hábiles.	Horario	De las 8:30 hrs. hasta las 13:30 hrs.
Ejecución de operaciones	Mismo día de la recepción de la orden.	Límites de recompra	100% de la tenencia individual, siempre y cuando el importe no exceda del 20% del total del fondo.
Liquidación de operaciones	48 horas después de la ejecución.	Diferencial*	En el último año no se ha aplicado.

* El Fondo de Inversión ante condiciones desordenadas del mercado u operaciones inusuales podrá aplicar al precio de valuación de sus acciones, el diferencial que haya determinado previamente, a favor de quienes permanecen en el Fondo.

PRESTADORES DE SERVICIOS

Operadora	Principal Fondos de Inversión, S.A. de C.V., Operadora de Fondos de Inversión, Principal Grupo Financiero
Distribuidora(s)	<ul style="list-style-type: none"> Principal Fondos de Inversión, S.A. de C.V., Operadora de Fondos de Inversión Banca Mifel, S.A., Institución de Banca Múltiple, Grupo Financiero Mifel Banco Credit Suisse México, S.A., Institución de Banca Múltiple, GFCSM Banco del Bajío, S.A., Institución de Banca Múltiple Banco Regional, S.A., Institución de Banca Múltiple, Banregio Grupo Financiero Casa de Bolsa Ve por Más, S.A. de C.V., Grupo Financiero Ve por Más CI Casa de Bolsa, S.A. de C.V. Compass Investments de México, S.A. de C.V., Soc. Op. de Fondos de Inversión Fóndika, S.A. de C.V., Distribuidora de Acciones de Fondos de Inversión GBM Grupo Bursátil Mexicano, S.A. de C.V., Casa de Bolsa Intercam Fondos, S.A. de C.V., Soc. Op. de Fondos de Inversión, Intercam Gpo. Fin. Invermerica Distribuidora de Fondos, S.A. de C.V., Soc. Dist. Int. de Accs. de F. Inv. Kuspit Casa de Bolsa, S.A. de C.V. Más Fondos, S.A. de C.V., Sociedad Operadora de Fondos de Inversión Monex Casa de Bolsa, S.A. de C.V., Monex Grupo Financiero O'Rourke & Asociados, S.A. de C.V., Soc. Dist. de Accs. de Fondos de Inversión Skandia Operadora de Fondos, S.A. de C.V., Soc. Op. de Fondos de Inversión UBS Casa de Bolsa, S.A. de C.V. Vector Casa de Bolsa, S.A. de C.V.
Valuadora	Operadora COVAF, S.A. de C.V, Soc. Operadora Limitada de Fondos de Inversión
Calificadora	No Aplica

CENTRO DE ATENCIÓN AL CLIENTE

Contacto	servicioclientes@principal.com
Número telefónico	81 8056 4624
Horario	8:00 a 18:00 hrs.

PÁGINA(S) ELECTRÓNICA(S)

Operadora	www.principal.com.mx		
Distribuidora(s)	www.principal.com.mx	http://cgcompass.com/mexico	www.monex.com.mx
	www.mifel.com.mx	www.fondika.com	www.oafondos.com.mx
	www.credit-suisse.com	https://gbm.com	www.skandia.com.mx
	www.bb.com.mx	www.intercam.com.mx	www.ubs.com.mx
	www.banregio.com	www.invermerica.com	www.vector.com.mx
	www.cb.vepormas.com.mx	https://kuspit.com	
	www.cicb.com.mx	www.masfondos.com	

ADVERTENCIAS

Las inversiones realizadas en el Fondo de Inversión no se encuentran protegidas ni garantizadas por el Gobierno Federal ni las entidades de la administración pública paraestatal.

La autorización de los prospectos de información al público inversionista no implica certificación sobre la bondad de las acciones que emitan o sobre la solvencia, liquidez, calidad crediticia o desempeño futuro de los fondos, ni de los Activos Objeto de Inversión que conforman su cartera.

Ningún intermediario financiero, apoderado para celebrar operaciones con el público o cualquier persona, está autorizado para proporcionar información o hacer declaración alguna adicional al contenido del documento con información clave para la inversión, por lo que deberán entenderse como no autorizadas por el Fondo de Inversión.

Para mayor información, visite la página electrónica de la sociedad operadora que administra al Fondo de inversión y/o sociedad distribuidora(s), donde podrá consultar el prospecto de información al público inversionista actualizado del Fondo de inversión, así como la información actualizada sobre la cartera de inversiones.

El presente documento y el prospecto de información al público inversionista, son los únicos documentos de venta que reconoce el Fondo de inversión como válidos