

**DOCUMENTO CON INFORMACIÓN CLAVE PARA LA INVERSIÓN**

Fondo Banorte 15, S.A. de C.V. F.I.I.D. administrado por Operadora de Fondos Banorte, S.A. de C.V., Sociedad Operadora de Fondos de Inversión, GFB

<b>Tipo:</b>	INSTRUMENTOS DE DEUDA	<b>Serie B, Clase Accionaria</b>	<b>Posibles Adquirentes</b>	<b>Monto Mínimo de Inversión (\$)</b>
<b>Categoría:</b>	LARGO PLAZO GUBERNAMENTAL (IDLPGUB)	F7	PERSONAS FÍSICAS	\$1.00
<b>Clave de Pizarra:</b>	NTETR			
<b>Calificación:</b>	AAAf/S5(mex) Escala de calificación de Calificadora y homogénea			
<b>Fecha de Autorización:</b>	31 enero 2024 No. Oficio 157/092/2024			

**Importante:** El valor de un Fondo de Inversión, cualquiera que sea su política de inversión, está sujeta a la fluctuación de los mercados, por lo que el inversionista puede obtener ganancias y pérdidas.

**Objetivo de Inversión**

El objetivo fundamental de NTETR será ofrecer un portafolio conformado exclusivamente por valores de deuda gubernamental, principalmente de largo plazo y en menor proporción de corto y mediano plazo. Los valores deberán ser emitidos en el mercado local, denominados en UDIS mayoritariamente y en menor proporción en moneda nacional.

NTETR está orientado a pequeños, medianos y grandes inversionistas, personas físicas, personas morales, personas no sujetas a retención y/o Fondos de Inversión, (conforme a los montos mínimos de inversión de cada clase, y a su nivel de complejidad o sofisticación) que busquen un nivel moderado a alto de riesgo y baja liquidez en función de su objetivo, estrategia y calificación del Fondo.

El horizonte de inversión para el inversionista que compra acciones de NTETR es de largo plazo, por lo que se sugiere permanecer en el Fondo más de tres años para obtener los beneficios de la estrategia.

**Información Relevante**

Los Fondos de Inversión no cuentan con Asamblea de Accionistas, Consejo de Administración o Comisario:

- Las funciones de la Asamblea de Accionistas, así como las actividades del Consejo de Administración están encomendadas a Operadora de Fondos Banorte, S.A. de C.V., Sociedad Operadora de Fondos de Inversión, Grupo Financiero Banorte.
- La vigilancia del Fondo está asignada al Contralor Normativo de la Sociedad Operadora.

**Valor en riesgo (VaR) de la cartera de inversión respecto de sus activos netos:** 0.68%, con un nivel de confianza del 95% a dos colas.

La pérdida máxima que en un escenario pesimista (3 en 100 veces) puede enfrentar el Fondo en un lapso de 1 día es de \$6.80 pesos por cada \$1,000 pesos invertidos. (Este dato es solo una estimación, y es válida únicamente en condiciones normales de mercado, las expectativas de pérdida podrían ser mayores, incluso por el monto total de la inversión realizada).

Se entiende por VaR a la pérdida máxima potencial en condiciones normales de mercado que pueden tener los activos netos de un Fondo de Inversión, calculada con un horizonte de tiempo de 1 día y con nivel de confianza al 95% a dos colas basada en una simulación histórica no paramétrica de 501 observaciones históricas en los factores de riesgo.

**Desempeño Histórico**

<b>Clase</b>	<b>Índice de Referencia:</b> 35% S&P/BMV Sovereign UDIBONOS 3-5 Year Bond Index / 35% S&P/BMV Sovereign UDIBONOS 5-10 Year Bond Index / 30% S&P/BMV Sovereign CETES 7+ Day Bond Index.
<b>F7</b>	

**Tabla de Rendimientos nominales anualizados**

	Último Mes	Últimos 3 Meses	Últimos 12 Meses	2023	2022	2021
RENDIMIENTO BRUTO	2.19 %	-0.50 %	5.29 %	8.05 %	4.75 %	5.14 %
RENDIMIENTO NETO	-1.34 %	-3.92 %	1.89 %	4.77 %	1.68 %	1.18 %
TASA LIBRE DE RIESGO (CETES 28)	10.99 %	10.98 %	11.07 %	11.08 %	7.60 %	4.43 %
ÍNDICE DE REFERENCIA	-2.35 %	0.72 %	5.31 %	7.93 %	4.63 %	4.26 %

- El rendimiento neto es después de comisiones y el que obtuvo el inversionista en el periodo.
- La tasa libre de riesgo es una tasa que no incluye descuentos por comisiones o cualquier otro gasto.
- El desempeño del Fondo de Inversión en el pasado, no necesariamente es indicativo del desempeño que tendrá la inversión en el futuro.

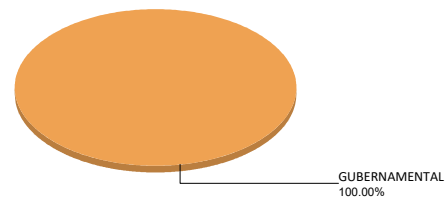
**Régimen y Política de Inversión**

- a) Estrategia de Inversión: Activa.
- b) Montos máximos o mínimos de inversión de los principales activos objeto de inversión del Fondo:
- |   | Mín | Máx  |
|---|-----|------|
| Préstamo de valores.  |     | 30%  |
| Reportos.   |     | 50%  |
| Valores de fácil realización y/o valores con vencimiento menor a 3 meses. | 20% | 100% |
| Valores gubernamentales denominados en moneda nacional.                   |     | 70%  |
| Valores gubernamentales en UDI's.   |     | 100% |
- c) Política de Inversión: El Fondo podrá invertir en el mercado nacional.
- d) La base de referencia del Fondo serán los Udibonos y los CETES, tomando como referencia el índice formado por la combinación de 35% S&P/BMV Sovereign UDIBONOS 3-5 Year Bond Index / 35% S&P/BMV Sovereign UDIBONOS 5-10 Year Bond Index / 30% S&P/BMV Sovereign CETES 7+ Day Bond Index, y será dado a conocer en [www.cbbanorte.com.mx/socinver/Indices de Referencia.pdf](http://www.cbbanorte.com.mx/socinver/Indices de Referencia.pdf) y/o podrá encontrarlo en [www.valmer.com.mx/es/valmer/Bench\\_SP\\_Info](http://www.valmer.com.mx/es/valmer/Bench_SP_Info).
- e) NTETR no invertirá en activos emitidos, avalados o aceptados por instituciones de crédito del mismo Consorcio o Grupo empresarial al que pertenezca su Sociedad Operadora.
- f) NTETR podrá realizar operaciones de préstamo de valores con un plazo máximo de 1 año, con prórrogas por igual periodo.
- g) NTETR no invertirá en instrumentos financieros derivados, valores estructurados, certificados bursátiles fiduciarios, ni en valores respaldados por activos.

**Composición de la Cartera de Inversión**  
Principales inversiones al mes de junio 2024

Clave de Pizarra	Activo Objeto de Inversión			Monto Miles de \$	%
	Emisora	Nombre/Subyacente	Tipo		
1 UDIBONO 311127	UDIBONO	N/A	DEUDA	160,879	38.54%
2 UDIBONO 281130	UDIBONO	N/A	DEUDA	159,869	38.30%
3 BONDESFP 251204	BONDESFP	N/A	REPORTO	49,380	11.83%
4 CETES 241128	CETES	N/A	DEUDA	12,422	2.98%
5 CETES 250206	CETES	N/A	DEUDA	9,359	2.24%
6 CETES 250515	CETES	N/A	DEUDA	9,114	2.18%
7 CETES 241003	CETES	N/A	DEUDA	6,802	1.63%
8 BPAG91 270909	BONOS Prot Ahorro	N/A	REPORTO	5,007	1.20%
9 CETES 250320	CETES	N/A	DEUDA	4,623	1.11%
10				0	0.00%
<b>Cartera Total</b>				<b>417,456</b>	<b>100%</b>

**Por Sector de Actividad Económica**



**Comisiones y Remuneraciones por la Prestación de Servicios**
**Pagadas por el cliente**

Concepto	Clase F7		Clase más representativa (F7)	
	%	\$	%	\$
INCUMPLIMIENTO PLAZO MÍNIMO DE PERMANENCIA	n/a	n/a	n/a	n/a
INCUMPLIMIENTO SALDO MÍNIMO DE INVERSIÓN	n/a	n/a	n/a	n/a
COMPRA DE ACCIONES	n/a	n/a	n/a	n/a
VENTA DE ACCIONES	n/a	n/a	n/a	n/a
SERVICIOS POR ASESORÍA	n/a	n/a	n/a	n/a
SERVICIO ADMINISTRACIÓN DE ACCIONES	n/a	n/a	n/a	n/a
OTRAS	n/a	n/a	n/a	n/a
<b>Total</b>	<b>n/a</b>	<b>n/a</b>	<b>n/a</b>	<b>n/a</b>

No aplica para ninguna clase accionaria.

**Pagadas por el Fondo de Inversión**

(cifras correspondientes al mes de junio 2024)

Concepto	Clase F7		Clase más representativa (F7)	
	%	\$	%	\$
ADMINISTRACIÓN DE ACTIVOS	0.750	7.50	0.750	7.50
ADMINISTRACIÓN ACTIVOS S/ DESEMPEÑO	n/a	n/a	n/a	n/a
DISTRIBUCIÓN DE ACCIONES	1.750	17.50	1.750	17.50
VALUACIÓN DE ACCIONES	0.015	0.15	0.015	0.15
DEPÓSITO DE ACCIONES DEL FI	0.000	0.00	0.000	0.00
DEPÓSITO DE ACTIVOS OBJETO DE INVERSIÓN	0.000	0.00	0.000	0.00
CONTABILIDAD	0.026	0.26	0.026	0.26
OTRAS	0.015	0.15	0.015	0.15
<b>Total</b>	<b>2.556</b>	<b>25.56</b>	<b>2.556</b>	<b>25.56</b>

\*Porcentajes y cifras en pesos anualizados. Monto por cada \$1,000 pesos invertidos.

Otros incluye: proveedor de precios, calificadora, otros servicios administrativos, custodia, cuotas de CNBV, de Bolsas de Valores y de Auditoría Externa.

**Información sobre comisiones y remuneraciones**

Las comisiones por compra y venta de acciones pueden disminuir el monto total de su inversión. Esto implica que usted recibiría un monto menor después de una operación. Lo anterior, junto con las comisiones pagadas por el Fondo, representa una reducción del rendimiento total que recibiría por su inversión en el Fondo de Inversión.

Algunos prestadores de servicios pueden establecer acuerdos con el Fondo de Inversión y ofrecerle descuentos por sus servicios. Para conocer de su existencia y el posible beneficio para usted, pregunte con su distribuidor.

El Prospecto de Información al Público Inversionista contiene un mayor detalle de los conflictos de interés a los que pudiera estar sujeto cualquier prestador de servicios del Fondo de Inversión.

**Políticas para la compra - venta de acciones**

<b>Plazo mínimo de permanencia:</b>	No tiene.	<b>Liquidez:</b>	Diaria (solicitar con 2 días hábiles de anticipación).
<b>Recepción de órdenes:</b>	Todos los días hábiles.	<b>Horario:</b>	<b>Apertura:</b> 08:00 horas, tiempo del centro de México. <b>Cierre:</b> 13:30 horas, tiempo del centro de México.
<b>Ejecución de operaciones:</b>	2 días hábiles después de recepción.	<b>Límites de recompra:</b>	Hasta el 10% del activo neto del Fondo.
<b>Liquidación de operaciones:</b>	Mismo día.	<b>Diferencial*:</b>	El Fondo no ha aplicado diferencial alguno en el precio de sus acciones.

\*El Fondo de Inversión, ante condiciones desordenadas de mercado u operaciones inusuales, podrá aplicar a las operaciones de compraventa de sus acciones, un diferencial sobre el precio actualizado de valuación de dichas acciones, que haya determinado previamente, y conservarlo a favor de los inversionistas que permanezcan en el Fondo de Inversión.

**Proveedores de Servicios**

<b>Operadora:</b>	Operadora de Fondos Banorte, S.A. de C.V., Sociedad Operadora de Fondos de Inversión, Grupo Financiero Banorte.
<b>Distribuidora:</b>	Consultar Punto 2, inciso f) del Prospecto de Información.
<b>Valuadora:</b>	GAF Operadora, S.A. de C.V., Sociedad Operadora Limitada de Fondos de Inversión.
<b>Institución Calificadora de Valores:</b>	Fitch México, S.A. de C.V.
<b>Proveedor de Precios:</b>	Valuación Operativa y Referencias de Mercado, S.A. de C.V.

**Advertencias**

El Fondo de Inversión no cuenta con garantía alguna del Gobierno Federal, las entidades de la administración pública paraestatal, ni de la Sociedad Operadora ni del Grupo Financiero al que pertenece. La inversión en el Fondo de Inversión se encuentra respaldada hasta por el monto de su patrimonio.

La autorización de los prospectos de información al público inversionista no implica certificación sobre la bondad de las acciones que emitan o sobre la solvencia, liquidez, calidad crediticia o desempeño futuro de los fondos, ni de los Activos Objeto de Inversión que conforman su cartera.

Ningún intermediario financiero, apoderado para celebrar operaciones con el público, o cualquier otra persona, está autorizado para proporcionar información o hacer declaración alguna adicional al contenido del presente documento o el Prospecto de Información al Público Inversionista, por lo que deberán entenderse como no autorizados por el Fondo de Inversión.

Para mayor información, visite la página de internet de nuestra Sociedad Operadora y/o Distribuidoras, en donde podrá consultar el Prospecto de Información al Público Inversionista, así como la información actualizada sobre la cartera de inversiones del Fondo de Inversión.

El presente documento y el Prospecto de Información al Público Inversionista son los únicos documentos de venta que reconoce el Fondo de Inversión como válidos.

**Centro de Atención al Inversionista**

<b>Contacto:</b>	Centro de Contacto.
<b>Teléfono:</b>	800 493 2000
<b>Horario:</b>	08:30 a 18:00 horas, tiempo del centro de México.

**Página(s) electrónica(s)**

<b>Operadora:</b>	www.banorte.com/fondosdeinversion
<b>Distribuidora:</b>	www.banorte.com/fondosdeinversion

**DOCUMENTO CON INFORMACIÓN CLAVE PARA LA INVERSIÓN**

Fondo Banorte 15, S.A. de C.V. F.I.I.D. administrado por Operadora de Fondos Banorte, S.A. de C.V., Sociedad Operadora de Fondos de Inversión, GFB

<b>Tipo:</b>	INSTRUMENTOS DE DEUDA	<b>Serie B, Clase Accionaria</b>	<b>Posibles Adquirentes</b>	<b>Monto Mínimo de Inversión (\$)</b>
<b>Categoría:</b>	LARGO PLAZO GUBERNAMENTAL (IDLPGUB)	F6	PERSONAS FÍSICAS	\$150,000.00
<b>Clave de Pizarra:</b>	NTETR			
<b>Calificación:</b>	AAAf/S5(mex) Escala de calificación de Calificadora y homogénea			
<b>Fecha de Autorización:</b>	31 enero 2024 No. Oficio 157/092/2024			

**Importante:** El valor de un Fondo de Inversión, cualquiera que sea su política de inversión, está sujeta a la fluctuación de los mercados, por lo que el inversionista puede obtener ganancias y pérdidas.

**Objetivo de Inversión**

El objetivo fundamental de NTETR será ofrecer un portafolio conformado exclusivamente por valores de deuda gubernamental, principalmente de largo plazo y en menor proporción de corto y mediano plazo. Los valores deberán ser emitidos en el mercado local, denominados en UDIS mayoritariamente y en menor proporción en moneda nacional.

NTETR está orientado a pequeños, medianos y grandes inversionistas, personas físicas, personas morales, personas no sujetas a retención y/o Fondos de Inversión, (conforme a los montos mínimos de inversión de cada clase, y a su nivel de complejidad o sofisticación) que busquen un nivel moderado a alto de riesgo y baja liquidez en función de su objetivo, estrategia y calificación del Fondo.

El horizonte de inversión para el inversionista que compra acciones de NTETR es de largo plazo, por lo que se sugiere permanecer en el Fondo más de tres años para obtener los beneficios de la estrategia.

**Información Relevante**

Los Fondos de Inversión no cuentan con Asamblea de Accionistas, Consejo de Administración o Comisario:

- Las funciones de la Asamblea de Accionistas, así como las actividades del Consejo de Administración están encomendadas a Operadora de Fondos Banorte, S.A. de C.V., Sociedad Operadora de Fondos de Inversión, Grupo Financiero Banorte.
- La vigilancia del Fondo está asignada al Contralor Normativo de la Sociedad Operadora.

**Valor en riesgo (VaR) de la cartera de inversión respecto de sus activos netos:** 0.68%, con un nivel de confianza del 95% a dos colas.

La pérdida máxima que en un escenario pesimista (3 en 100 veces) puede enfrentar el Fondo en un lapso de 1 día es de \$6.80 pesos por cada \$1,000 pesos invertidos. (Este dato es solo una estimación, y es válida únicamente en condiciones normales de mercado, las expectativas de pérdida podrían ser mayores, incluso por el monto total de la inversión realizada).

Se entiende por VaR a la pérdida máxima potencial en condiciones normales de mercado que pueden tener los activos netos de un Fondo de Inversión, calculada con un horizonte de tiempo de 1 día y con nivel de confianza al 95% a dos colas basada en una simulación histórica no paramétrica de 501 observaciones históricas en los factores de riesgo.

**Desempeño Histórico**

<b>Clase</b>	<b>Índice de Referencia:</b> 35% S&P/BMV Sovereign UDIBONOS 3-5 Year Bond Index / 35% S&P/BMV Sovereign UDIBONOS 5-10 Year Bond Index / 30% S&P/BMV Sovereign CETES 7+ Day Bond Index.
<b>F6</b>	

**Tabla de Rendimientos nominales anualizados**

	Último Mes	Últimos 3 Meses	Últimos 12 Meses	2023	2022	2021
RENDIMIENTO BRUTO	2.18 %	-0.50 %	5.29 %	8.05 %	4.75 %	5.14 %
RENDIMIENTO NETO	-1.05 %	-3.63 %	2.18 %	5.07 %	1.97 %	1.48 %
TASA LIBRE DE RIESGO (CETES 28)	10.99 %	10.98 %	11.07 %	11.08 %	7.60 %	4.43 %
ÍNDICE DE REFERENCIA	-2.35 %	0.72 %	5.31 %	7.93 %	4.63 %	4.26 %

- El rendimiento neto es después de comisiones y el que obtuvo el inversionista en el periodo.
- La tasa libre de riesgo es una tasa que no incluye descuentos por comisiones o cualquier otro gasto.
- El desempeño del Fondo de Inversión en el pasado, no necesariamente es indicativo del desempeño que tendrá la inversión en el futuro.

**Régimen y Política de Inversión**

a) Estrategia de Inversión: Activa.

b) Montos máximos o mínimos de inversión de los principales activos objeto de inversión del Fondo:

	Mín	Máx
Préstamo de valores.		30%
Reportos.		50%
Valores de fácil realización y/o valores con vencimiento menor a 3 meses.	20%	100%
Valores gubernamentales denominados en moneda nacional.		70%
Valores gubernamentales en UDI's.		100%

c) Política de Inversión: El Fondo podrá invertir en el mercado nacional.

d) La base de referencia del Fondo serán los Udibonos y los CETES, tomando como referencia el índice formado por la combinación de 35% S&P/BMV Sovereign UDIBONOS 3-5 Year Bond Index / 35% S&P/BMV Sovereign UDIBONOS 5-10 Year Bond Index / 30% S&P/BMV Sovereign CETES 7+ Day Bond Index, y será dado a conocer en [www.cbbanorte.com.mx/socinver/Indices de Referencia.pdf](http://www.cbbanorte.com.mx/socinver/Indices de Referencia.pdf) y/o podrá encontrarlo en [www.valmer.com.mx/es/valmer/Bench\\_SP\\_Info](http://www.valmer.com.mx/es/valmer/Bench_SP_Info).

e) NTETR no invertirá en activos emitidos, avalados o aceptados por instituciones de crédito del mismo Consorcio o Grupo empresarial al que pertenezca su Sociedad Operadora.

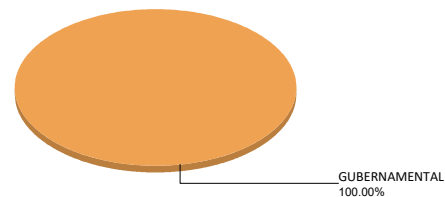
f) NTETR podrá realizar operaciones de préstamo de valores con un plazo máximo de 1 año, con prórrogas por igual periodo.

g) NTETR no invertirá en instrumentos financieros derivados, valores estructurados, certificados bursátiles fiduciarios, ni en valores respaldados por activos.

**Composición de la Cartera de Inversión**  
Principales inversiones al mes de junio 2024

Clave de Pizarra	Activo Objeto de Inversión			Monto Miles de \$	%
	Emisora	Nombre/Subyacente	Tipo		
1 UDIBONO 311127	UDIBONO	N/A	DEUDA	160,879	38.54%
2 UDIBONO 281130	UDIBONO	N/A	DEUDA	159,869	38.30%
3 BONDESFP 251204	BONDESFP	N/A	REPORTO	49,380	11.83%
4 CETES 241128	CETES	N/A	DEUDA	12,422	2.98%
5 CETES 250206	CETES	N/A	DEUDA	9,359	2.24%
6 CETES 250515	CETES	N/A	DEUDA	9,114	2.18%
7 CETES 241003	CETES	N/A	DEUDA	6,802	1.63%
8 BPAG91 270909	BONOS Prot Ahorro	N/A	REPORTO	5,007	1.20%
9 CETES 250320	CETES	N/A	DEUDA	4,623	1.11%
10				0	0.00%
<b>Cartera Total</b>				<b>417,456</b>	<b>100%</b>

**Por Sector de Actividad Económica**



**Comisiones y Remuneraciones por la Prestación de Servicios**
**Pagadas por el cliente**

Concepto	Clase F6		Clase más representativa (F7)	
	%	\$	%	\$
INCUMPLIMIENTO PLAZO MÍNIMO DE PERMANENCIA	n/a	n/a	n/a	n/a
INCUMPLIMIENTO SALDO MÍNIMO DE INVERSIÓN	n/a	n/a	n/a	n/a
COMPRA DE ACCIONES	n/a	n/a	n/a	n/a
VENTA DE ACCIONES	n/a	n/a	n/a	n/a
SERVICIOS POR ASESORÍA	n/a	n/a	n/a	n/a
SERVICIO ADMINISTRACIÓN DE ACCIONES	n/a	n/a	n/a	n/a
OTRAS	n/a	n/a	n/a	n/a
<b>Total</b>	<b>n/a</b>	<b>n/a</b>	<b>n/a</b>	<b>n/a</b>

No aplica para ninguna clase accionaria.

**Pagadas por el Fondo de Inversión**

(cifras correspondientes al mes de junio 2024)

Concepto	Clase F6		Clase más representativa (F7)	
	%	\$	%	\$
ADMINISTRACIÓN DE ACTIVOS	0.675	6.75	0.750	7.50
ADMINISTRACIÓN ACTIVOS S/ DESEMPEÑO	n/a	n/a	n/a	n/a
DISTRIBUCIÓN DE ACCIONES	1.575	15.75	1.750	17.50
VALUACIÓN DE ACCIONES	0.015	0.15	0.015	0.15
DEPÓSITO DE ACCIONES DEL FI	0.000	0.00	0.000	0.00
DEPÓSITO DE ACTIVOS OBJETO DE INVERSIÓN	0.000	0.00	0.000	0.00
CONTABILIDAD	0.026	0.26	0.026	0.26
OTRAS	0.015	0.15	0.015	0.15
<b>Total</b>	<b>2.305</b>	<b>23.05</b>	<b>2.556</b>	<b>25.56</b>

\*Porcentajes y cifras en pesos anualizados. Monto por cada \$1,000 pesos invertidos.

Otros incluye: proveedor de precios, calificadora, otros servicios administrativos, custodia, cuotas de CNBV, de Bolsas de Valores y de Auditoría Externa.

**Información sobre comisiones y remuneraciones**

Las comisiones por compra y venta de acciones pueden disminuir el monto total de su inversión. Esto implica que usted recibiría un monto menor después de una operación. Lo anterior, junto con las comisiones pagadas por el Fondo, representa una reducción del rendimiento total que recibiría por su inversión en el Fondo de Inversión.

Algunos prestadores de servicios pueden establecer acuerdos con el Fondo de Inversión y ofrecerle descuentos por sus servicios. Para conocer de su existencia y el posible beneficio para usted, pregunte con su distribuidor.

El Prospecto de Información al Público Inversionista contiene un mayor detalle de los conflictos de interés a los que pudiera estar sujeto cualquier prestador de servicios del Fondo de Inversión.

**Políticas para la compra - venta de acciones**

<b>Plazo mínimo de permanencia:</b>	No tiene.	<b>Liquidez:</b>	Diaria (solicitar con 2 días hábiles de anticipación).
<b>Recepción de órdenes:</b>	Todos los días hábiles.	<b>Horario:</b>	<b>Apertura:</b> 08:00 horas, tiempo del centro de México. <b>Cierre:</b> 13:30 horas, tiempo del centro de México.
<b>Ejecución de operaciones:</b>	2 días hábiles después de recepción.	<b>Límites de recompra:</b>	Hasta el 10% del activo neto del Fondo.
<b>Liquidación de operaciones:</b>	Mismo día.	<b>Diferencial*:</b>	El Fondo no ha aplicado diferencial alguno en el precio de sus acciones.

\*El Fondo de Inversión, ante condiciones desordenadas de mercado u operaciones inusuales, podrá aplicar a las operaciones de compraventa de sus acciones, un diferencial sobre el precio actualizado de valuación de dichas acciones, que haya determinado previamente, y conservarlo a favor de los inversionistas que permanezcan en el Fondo de Inversión.

**Prestadores de Servicios**

<b>Operadora:</b>	Operadora de Fondos Banorte, S.A. de C.V., Sociedad Operadora de Fondos de Inversión, Grupo Financiero Banorte.
<b>Distribuidora:</b>	Consultar Punto 2, inciso f) del Prospecto de Información.
<b>Valuadora:</b>	GAF Operadora, S.A. de C.V., Sociedad Operadora Limitada de Fondos de Inversión.
<b>Institución Calificadora de Valores:</b>	Fitch México, S.A. de C.V.
<b>Proveedor de Precios:</b>	Valuación Operativa y Referencias de Mercado, S.A. de C.V.

**Advertencias**

El Fondo de Inversión no cuenta con garantía alguna del Gobierno Federal, las entidades de la administración pública paraestatal, ni de la Sociedad Operadora ni del Grupo Financiero al que pertenece. La inversión en el Fondo de Inversión se encuentra respaldada hasta por el monto de su patrimonio.

La autorización de los prospectos de información al público inversionista no implica certificación sobre la bondad de las acciones que emitan o sobre la solvencia, liquidez, calidad crediticia o desempeño futuro de los fondos, ni de los Activos Objeto de Inversión que conforman su cartera.

Ningún intermediario financiero, apoderado para celebrar operaciones con el público, o cualquier otra persona, está autorizado para proporcionar información o hacer declaración alguna adicional al contenido del presente documento o el Prospecto de Información al Público Inversionista, por lo que deberán entenderse como no autorizados por el Fondo de Inversión.

Para mayor información, visite la página de internet de nuestra Sociedad Operadora y/o Distribuidoras, en donde podrá consultar el Prospecto de Información al Público Inversionista, así como la información actualizada sobre la cartera de inversiones del Fondo de Inversión.

El presente documento y el Prospecto de Información al Público Inversionista son los únicos documentos de venta que reconoce el Fondo de Inversión como válidos.

**Centro de Atención al Inversionista**

<b>Contacto:</b>	Centro de Contacto.
<b>Teléfono:</b>	800 493 2000
<b>Horario:</b>	08:30 a 18:00 horas, tiempo del centro de México.

**Página(s) electrónica(s)**

<b>Operadora:</b>	www.banorte.com/fondosdeinversion
<b>Distribuidora:</b>	www.banorte.com/fondosdeinversion

**DOCUMENTO CON INFORMACIÓN CLAVE PARA LA INVERSIÓN**

Fondo Banorte 15, S.A. de C.V. F.I.I.D. administrado por Operadora de Fondos Banorte, S.A. de C.V., Sociedad Operadora de Fondos de Inversión, GFB

<b>Tipo:</b>	INSTRUMENTOS DE DEUDA	<b>Serie B, Clase Accionaria</b>	<b>Posibles Adquirentes</b>	<b>Monto Mínimo de Inversión (\$)</b>
<b>Categoría:</b>	LARGO PLAZO GUBERNAMENTAL (IDLPGUB)	F5	PERSONAS FÍSICAS	\$300,000.00
<b>Clave de Pizarra:</b>	NTETR			
<b>Calificación:</b>	AAAf/SS(mex) Escala de calificación de Calificadora y homogénea			
<b>Fecha de Autorización:</b>	31 enero 2024 No. Oficio 157/092/2024			

**Importante:** El valor de un Fondo de Inversión, cualquiera que sea su política de inversión, está sujeta a la fluctuación de los mercados, por lo que el inversionista puede obtener ganancias y pérdidas.

**Objetivo de Inversión**

El objetivo fundamental de NTETR será ofrecer un portafolio conformado exclusivamente por valores de deuda gubernamental, principalmente de largo plazo y en menor proporción de corto y mediano plazo. Los valores deberán ser emitidos en el mercado local, denominados en UDIS mayoritariamente y en menor proporción en moneda nacional.

NTETR está orientado a pequeños, medianos y grandes inversionistas, personas físicas, personas morales, personas no sujetas a retención y/o Fondos de Inversión, (conforme a los montos mínimos de inversión de cada clase, y a su nivel de complejidad o sofisticación) que busquen un nivel moderado a alto de riesgo y baja liquidez en función de su objetivo, estrategia y calificación del Fondo.

El horizonte de inversión para el inversionista que compra acciones de NTETR es de largo plazo, por lo que se sugiere permanecer en el Fondo más de tres años para obtener los beneficios de la estrategia.

**Información Relevante**

Los Fondos de Inversión no cuentan con Asamblea de Accionistas, Consejo de Administración o Comisario:

- Las funciones de la Asamblea de Accionistas, así como las actividades del Consejo de Administración están encomendadas a Operadora de Fondos Banorte, S.A. de C.V., Sociedad Operadora de Fondos de Inversión, Grupo Financiero Banorte.
- La vigilancia del Fondo está asignada al Contralor Normativo de la Sociedad Operadora.

**Valor en riesgo (VaR) de la cartera de inversión respecto de sus activos netos:** 0.68%, con un nivel de confianza del 95% a dos colas.

La pérdida máxima que en un escenario pesimista (3 en 100 veces) puede enfrentar el Fondo en un lapso de 1 día es de \$6.80 pesos por cada \$1,000 pesos invertidos. (Este dato es solo una estimación, y es válida únicamente en condiciones normales de mercado, las expectativas de pérdida podrían ser mayores, incluso por el monto total de la inversión realizada).

Se entiende por VaR a la pérdida máxima potencial en condiciones normales de mercado que pueden tener los activos netos de un Fondo de Inversión, calculada con un horizonte de tiempo de 1 día y con nivel de confianza al 95% a dos colas basada en una simulación histórica no paramétrica de 501 observaciones históricas en los factores de riesgo.

**Desempeño Histórico**

<b>Clase</b>	<b>Índice de Referencia:</b> 35% S&P/BMV Sovereign UDIBONOS 3-5 Year Bond Index / 35% S&P/BMV Sovereign UDIBONOS 5-10 Year Bond Index / 30% S&P/BMV Sovereign CETES 7+ Day Bond Index.
<b>F5</b>	

**Tabla de Rendimientos nominales anualizados**

	Último Mes	Últimos 3 Meses	Últimos 12 Meses	2023	2022	2021
RENDIMIENTO BRUTO	2.18 %	-0.49 %	5.29 %	8.05 %	4.75 %	5.14 %
RENDIMIENTO NETO	-0.46 %	-3.06 %	2.78 %	5.68 %	2.56 %	2.07 %
TASA LIBRE DE RIESGO (CETES 28)	10.99 %	10.98 %	11.07 %	11.08 %	7.60 %	4.43 %
ÍNDICE DE REFERENCIA	-2.35 %	0.72 %	5.31 %	7.93 %	4.63 %	4.26 %

- El rendimiento neto es después de comisiones y el que obtuvo el inversionista en el periodo.
- La tasa libre de riesgo es una tasa que no incluye descuentos por comisiones o cualquier otro gasto.
- El desempeño del Fondo de Inversión en el pasado, no necesariamente es indicativo del desempeño que tendrá la inversión en el futuro.

**Régimen y Política de Inversión**

a) Estrategia de Inversión: Activa.

b) Montos máximos o mínimos de inversión de los principales activos objeto de inversión del Fondo:

	Mín	Máx
Préstamo de valores.		30%
Reportos.		50%
Valores de fácil realización y/o valores con vencimiento menor a 3 meses.	20%	100%
Valores gubernamentales denominados en moneda nacional.		70%
Valores gubernamentales en UDI's.		100%

c) Política de Inversión: El Fondo podrá invertir en el mercado nacional.

d) La base de referencia del Fondo serán los Udibonos y los CETES, tomando como referencia el índice formado por la combinación de 35% S&P/BMV Sovereign UDIBONOS 3-5 Year Bond Index / 35% S&P/BMV Sovereign UDIBONOS 5-10 Year Bond Index / 30% S&P/BMV Sovereign CETES 7+ Day Bond Index, y será dado a conocer en [www.cbbanorte.com.mx/socinver/Indices de Referencia.pdf](http://www.cbbanorte.com.mx/socinver/Indices de Referencia.pdf) y/o podrá encontrarlo en [www.valmer.com.mx/es/valmer/Bench\\_SP\\_Info](http://www.valmer.com.mx/es/valmer/Bench_SP_Info).

e) NTETR no invertirá en activos emitidos, avalados o aceptados por instituciones de crédito del mismo Consorcio o Grupo empresarial al que pertenezca su Sociedad Operadora.

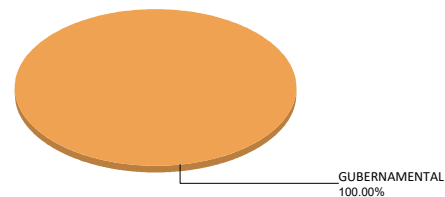
f) NTETR podrá realizar operaciones de préstamo de valores con un plazo máximo de 1 año, con prórrogas por igual periodo.

g) NTETR no invertirá en instrumentos financieros derivados, valores estructurados, certificados bursátiles fiduciarios, ni en valores respaldados por activos.

**Composición de la Cartera de Inversión**  
Principales inversiones al mes de junio 2024

Clave de Pizarra	Activo Objeto de Inversión			Monto Miles de \$	%
	Emisora	Nombre/Subyacente	Tipo		
1 UDIBONO 311127	UDIBONO	N/A	DEUDA	160,879	38.54%
2 UDIBONO 281130	UDIBONO	N/A	DEUDA	159,869	38.30%
3 BONDESFP 251204	BONDESFP	N/A	REPORTO	49,380	11.83%
4 CETES 241128	CETES	N/A	DEUDA	12,422	2.98%
5 CETES 250206	CETES	N/A	DEUDA	9,359	2.24%
6 CETES 250515	CETES	N/A	DEUDA	9,114	2.18%
7 CETES 241003	CETES	N/A	DEUDA	6,802	1.63%
8 BPAG91 270909	BONOS Prot Ahorro	N/A	REPORTO	5,007	1.20%
9 CETES 250320	CETES	N/A	DEUDA	4,623	1.11%
10				0	0.00%
<b>Cartera Total</b>				<b>417,456</b>	<b>100%</b>

**Por Sector de Actividad Económica**



**Comisiones y Remuneraciones por la Prestación de Servicios**
**Pagadas por el cliente**

Concepto	Clase F5		Clase más representativa (F7)	
	%	\$	%	\$
INCUMPLIMIENTO PLAZO MÍNIMO DE PERMANENCIA	n/a	n/a	n/a	n/a
INCUMPLIMIENTO SALDO MÍNIMO DE INVERSIÓN	n/a	n/a	n/a	n/a
COMPRA DE ACCIONES	n/a	n/a	n/a	n/a
VENTA DE ACCIONES	n/a	n/a	n/a	n/a
SERVICIOS POR ASESORÍA	n/a	n/a	n/a	n/a
SERVICIO ADMINISTRACIÓN DE ACCIONES	n/a	n/a	n/a	n/a
OTRAS	n/a	n/a	n/a	n/a
<b>Total</b>	<b>n/a</b>	<b>n/a</b>	<b>n/a</b>	<b>n/a</b>

No aplica para ninguna clase accionaria.

**Pagadas por el Fondo de Inversión**

(cifras correspondientes al mes de junio 2024)

Concepto	Clase F5		Clase más representativa (F7)	
	%	\$	%	\$
ADMINISTRACIÓN DE ACTIVOS	0.525	5.25	0.750	7.50
ADMINISTRACIÓN ACTIVOS S/ DESEMPEÑO	n/a	n/a	n/a	n/a
DISTRIBUCIÓN DE ACCIONES	1.225	12.25	1.750	17.50
VALUACIÓN DE ACCIONES	0.015	0.15	0.015	0.15
DEPÓSITO DE ACCIONES DEL FI	0.000	0.00	0.000	0.00
DEPÓSITO DE ACTIVOS OBJETO DE INVERSIÓN	0.000	0.00	0.000	0.00
CONTABILIDAD	0.026	0.26	0.026	0.26
OTRAS	0.015	0.15	0.015	0.15
<b>Total</b>	<b>1.805</b>	<b>18.05</b>	<b>2.556</b>	<b>25.56</b>

\*Porcentajes y cifras en pesos anualizados. Monto por cada \$1,000 pesos invertidos.

Otros incluye: proveedor de precios, calificadora, otros servicios administrativos, custodia, cuotas de CNBV, de Bolsas de Valores y de Auditoría Externa.

**Información sobre comisiones y remuneraciones**

Las comisiones por compra y venta de acciones pueden disminuir el monto total de su inversión. Esto implica que usted recibiría un monto menor después de una operación. Lo anterior, junto con las comisiones pagadas por el Fondo, representa una reducción del rendimiento total que recibiría por su inversión en el Fondo de Inversión.

Algunos prestadores de servicios pueden establecer acuerdos con el Fondo de Inversión y ofrecerle descuentos por sus servicios. Para conocer de su existencia y el posible beneficio para usted, pregunte con su distribuidor.

El Prospecto de Información al Público Inversionista contiene un mayor detalle de los conflictos de interés a los que pudiera estar sujeto cualquier prestador de servicios del Fondo de Inversión.

**Políticas para la compra - venta de acciones**

<b>Plazo mínimo de permanencia:</b>	No tiene.	<b>Liquidez:</b>	Diaria (solicitar con 2 días hábiles de anticipación).
<b>Recepción de órdenes:</b>	Todos los días hábiles.	<b>Horario:</b>	<b>Apertura:</b> 08:00 horas, tiempo del centro de México. <b>Cierre:</b> 13:30 horas, tiempo del centro de México.
<b>Ejecución de operaciones:</b>	2 días hábiles después de recepción.	<b>Límites de recompra:</b>	Hasta el 10% del activo neto del Fondo.
<b>Liquidación de operaciones:</b>	Mismo día.	<b>Diferencial*:</b>	El Fondo no ha aplicado diferencial alguno en el precio de sus acciones.

\*El Fondo de Inversión, ante condiciones desordenadas de mercado u operaciones inusuales, podrá aplicar a las operaciones de compraventa de sus acciones, un diferencial sobre el precio actualizado de valuación de dichas acciones, que haya determinado previamente, y conservarlo a favor de los inversionistas que permanezcan en el Fondo de Inversión.

**Proveedores de Servicios**

<b>Operadora:</b>	Operadora de Fondos Banorte, S.A. de C.V., Sociedad Operadora de Fondos de Inversión, Grupo Financiero Banorte.
<b>Distribuidora:</b>	Consultar Punto 2, inciso f) del Prospecto de Información.
<b>Valuadora:</b>	GAF Operadora, S.A. de C.V., Sociedad Operadora Limitada de Fondos de Inversión.
<b>Institución Calificadora de Valores:</b>	Fitch México, S.A. de C.V.
<b>Proveedor de Precios:</b>	Valuación Operativa y Referencias de Mercado, S.A. de C.V.

**Advertencias**

El Fondo de Inversión no cuenta con garantía alguna del Gobierno Federal, las entidades de la administración pública paraestatal, ni de la Sociedad Operadora ni del Grupo Financiero al que pertenece. La inversión en el Fondo de Inversión se encuentra respaldada hasta por el monto de su patrimonio.

La autorización de los prospectos de información al público inversionista no implica certificación sobre la bondad de las acciones que emitan o sobre la solvencia, liquidez, calidad crediticia o desempeño futuro de los fondos, ni de los Activos Objeto de Inversión que conforman su cartera.

Ningún intermediario financiero, apoderado para celebrar operaciones con el público, o cualquier otra persona, está autorizado para proporcionar información o hacer declaración alguna adicional al contenido del presente documento o el Prospecto de Información al Público Inversionista, por lo que deberán entenderse como no autorizados por el Fondo de Inversión.

Para mayor información, visite la página de internet de nuestra Sociedad Operadora y/o Distribuidoras, en donde podrá consultar el Prospecto de Información al Público Inversionista, así como la información actualizada sobre la cartera de inversiones del Fondo de Inversión.

El presente documento y el Prospecto de Información al Público Inversionista son los únicos documentos de venta que reconoce el Fondo de Inversión como válidos.

**Centro de Atención al Inversionista**

<b>Contacto:</b>	Centro de Contacto.
<b>Teléfono:</b>	800 493 2000
<b>Horario:</b>	08:30 a 18:00 horas, tiempo del centro de México.

**Página(s) electrónica(s)**

<b>Operadora:</b>	www.banorte.com/fondosdeinversion
<b>Distribuidora:</b>	www.banorte.com/fondosdeinversion



**DOCUMENTO CON INFORMACIÓN CLAVE PARA LA INVERSIÓN**

Fondo Banorte 15, S.A. de C.V. F.I.I.D. administrado por Operadora de Fondos Banorte, S.A. de C.V., Sociedad Operadora de Fondos de Inversión, GFB

Tipo:	INSTRUMENTOS DE DEUDA	Serie B, Clase Accionaria	Posibles Adquirentes	Monto Mínimo de Inversión (\$)
Categoría:	LARGO PLAZO GUBERNAMENTAL (IDLPGUB)	F4	PERSONAS FÍSICAS	\$1,000,000.00
Clave de Pizarra:	NTETR			
Calificación:	AAAf/SS(mex) Escala de calificación de Calificadora y homogénea			
Fecha de Autorización:	31 enero 2024 No. Oficio 157/092/2024			

**Importante:** El valor de un Fondo de Inversión, cualquiera que sea su política de inversión, está sujeta a la fluctuación de los mercados, por lo que el inversionista puede obtener ganancias y pérdidas.

**Objetivo de Inversión**

El objetivo fundamental de NTETR será ofrecer un portafolio conformado exclusivamente por valores de deuda gubernamental, principalmente de largo plazo y en menor proporción de corto y mediano plazo. Los valores deberán ser emitidos en el mercado local, denominados en UDIS mayoritariamente y en menor proporción en moneda nacional.

NTETR está orientado a pequeños, medianos y grandes inversionistas, personas físicas, personas morales, personas no sujetas a retención y/o Fondos de Inversión, (conforme a los montos mínimos de inversión de cada clase, y a su nivel de complejidad o sofisticación) que busquen un nivel moderado a alto de riesgo y baja liquidez en función de su objetivo, estrategia y calificación del Fondo.

El horizonte de inversión para el inversionista que compra acciones de NTETR es de largo plazo, por lo que se sugiere permanecer en el Fondo más de tres años para obtener los beneficios de la estrategia.

**Información Relevante**

Los Fondos de Inversión no cuentan con Asamblea de Accionistas, Consejo de Administración o Comisario:

- Las funciones de la Asamblea de Accionistas, así como las actividades del Consejo de Administración están encomendadas a Operadora de Fondos Banorte, S.A. de C.V., Sociedad Operadora de Fondos de Inversión, Grupo Financiero Banorte.
- La vigilancia del Fondo está asignada al Contralor Normativo de la Sociedad Operadora.

**Valor en riesgo (VaR) de la cartera de inversión respecto de sus activos netos:** 0.68%, con un nivel de confianza del 95% a dos colas.

La pérdida máxima que en un escenario pesimista (3 en 100 veces) puede enfrentar el Fondo en un lapso de 1 día es de \$6.80 pesos por cada \$1,000 pesos invertidos. (Este dato es solo una estimación, y es válida únicamente en condiciones normales de mercado, las expectativas de pérdida podrían ser mayores, incluso por el monto total de la inversión realizada).

Se entiende por VaR a la pérdida máxima potencial en condiciones normales de mercado que pueden tener los activos netos de un Fondo de Inversión, calculada con un horizonte de tiempo de 1 día y con nivel de confianza al 95% a dos colas basada en una simulación histórica no paramétrica de 501 observaciones históricas en los factores de riesgo.

**Desempeño Histórico**

Clase	Índice de Referencia: 35% S&P/BMV Sovereign UDIBONOS 3-5 Year Bond Index / 35% S&P/BMV Sovereign UDIBONOS 5-10 Year Bond Index / 30% S&P/BMV Sovereign CETES 7+ Day Bond Index.
F4	

**Tabla de Rendimientos nominales anualizados**

	Último Mes	Últimos 3 Meses	Últimos 12 Meses	2023	2022	2021
RENDIMIENTO BRUTO	2.19 %	-0.49 %	5.29 %	8.05 %	4.75 %	5.14 %
RENDIMIENTO NETO	-0.19 %	-2.79 %	3.07 %	5.98 %	2.85 %	2.34 %
TASA LIBRE DE RIESGO (CETES 28)	10.99 %	10.98 %	11.07 %	11.08 %	7.60 %	4.43 %
ÍNDICE DE REFERENCIA	-2.35 %	0.72 %	5.31 %	7.93 %	4.63 %	4.26 %

- El rendimiento neto es después de comisiones y el que obtuvo el inversionista en el periodo.
- La tasa libre de riesgo es una tasa que no incluye descuentos por comisiones o cualquier otro gasto.
- El desempeño del Fondo de Inversión en el pasado, no necesariamente es indicativo del desempeño que tendrá la inversión en el futuro.

**Régimen y Política de Inversión**

a) Estrategia de Inversión: Activa.

b) Montos máximos o mínimos de inversión de los principales activos objeto de inversión del Fondo:

	Mín	Máx
Préstamo de valores.		30%
Reportos.		50%
Valores de fácil realización y/o valores con vencimiento menor a 3 meses.	20%	100%
Valores gubernamentales denominados en moneda nacional.		70%
Valores gubernamentales en UDI's.		100%

c) Política de Inversión: El Fondo podrá invertir en el mercado nacional.

d) La base de referencia del Fondo serán los Udibonos y los CETES, tomando como referencia el índice formado por la combinación de 35% S&P/BMV Sovereign UDIBONOS 3-5 Year Bond Index / 35% S&P/BMV Sovereign UDIBONOS 5-10 Year Bond Index / 30% S&P/BMV Sovereign CETES 7+ Day Bond Index, y será dado a conocer en [www.cbbanorte.com.mx/socinver/Indices de Referencia.pdf](http://www.cbbanorte.com.mx/socinver/Indices de Referencia.pdf) y/o podrá encontrarlo en [www.valmer.com.mx/es/valmer/Bench\\_SP\\_Info](http://www.valmer.com.mx/es/valmer/Bench_SP_Info).

e) NTETR no invertirá en activos emitidos, avalados o aceptados por instituciones de crédito del mismo Consorcio o Grupo empresarial al que pertenezca su Sociedad Operadora.

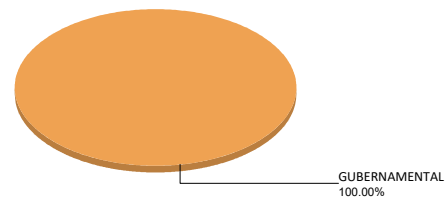
f) NTETR podrá realizar operaciones de préstamo de valores con un plazo máximo de 1 año, con prórrogas por igual periodo.

g) NTETR no invertirá en instrumentos financieros derivados, valores estructurados, certificados bursátiles fiduciarios, ni en valores respaldados por activos.

**Composición de la Cartera de Inversión**  
Principales inversiones al mes de junio 2024

Clave de Pizarra	Activo Objeto de Inversión			Monto Miles de \$	%
	Emisora	Nombre/Subyacente	Tipo		
1 UDIBONO 311127	UDIBONO	N/A	DEUDA	160,879	38.54%
2 UDIBONO 281130	UDIBONO	N/A	DEUDA	159,869	38.30%
3 BONDESFP 251204	BONDESFP	N/A	REPORTO	49,380	11.83%
4 CETES 241128	CETES	N/A	DEUDA	12,422	2.98%
5 CETES 250206	CETES	N/A	DEUDA	9,359	2.24%
6 CETES 250515	CETES	N/A	DEUDA	9,114	2.18%
7 CETES 241003	CETES	N/A	DEUDA	6,802	1.63%
8 BPAG91 270909	BONOS Prot Ahorro	N/A	REPORTO	5,007	1.20%
9 CETES 250320	CETES	N/A	DEUDA	4,623	1.11%
10				0	0.00%
<b>Cartera Total</b>				<b>417,456</b>	<b>100%</b>

**Por Sector de Actividad Económica**



**Comisiones y Remuneraciones por la Prestación de Servicios**
**Pagadas por el cliente**

Concepto	Clase F4		Clase más representativa (F7)	
	%	\$	%	\$
INCUMPLIMIENTO PLAZO MÍNIMO DE PERMANENCIA	n/a	n/a	n/a	n/a
INCUMPLIMIENTO SALDO MÍNIMO DE INVERSIÓN	n/a	n/a	n/a	n/a
COMPRA DE ACCIONES	n/a	n/a	n/a	n/a
VENTA DE ACCIONES	n/a	n/a	n/a	n/a
SERVICIOS POR ASESORÍA	n/a	n/a	n/a	n/a
SERVICIO ADMINISTRACIÓN DE ACCIONES	n/a	n/a	n/a	n/a
OTRAS	n/a	n/a	n/a	n/a
<b>Total</b>	<b>n/a</b>	<b>n/a</b>	<b>n/a</b>	<b>n/a</b>

No aplica para ninguna clase accionaria.

**Pagadas por el Fondo de Inversión**

(cifras correspondientes al mes de junio 2024)

Concepto	Clase F4		Clase más representativa (F7)	
	%	\$	%	\$
ADMINISTRACIÓN DE ACTIVOS	0.450	4.50	0.750	7.50
ADMINISTRACIÓN ACTIVOS S/ DESEMPEÑO	n/a	n/a	n/a	n/a
DISTRIBUCIÓN DE ACCIONES	1.050	10.50	1.750	17.50
VALUACIÓN DE ACCIONES	0.015	0.15	0.015	0.15
DEPÓSITO DE ACCIONES DEL FI	0.000	0.00	0.000	0.00
DEPÓSITO DE ACTIVOS OBJETO DE INVERSIÓN	0.000	0.00	0.000	0.00
CONTABILIDAD	0.026	0.26	0.026	0.26
OTRAS	0.015	0.15	0.015	0.15
<b>Total</b>	<b>1.555</b>	<b>15.55</b>	<b>2.556</b>	<b>25.56</b>

\*Porcentajes y cifras en pesos anualizados. Monto por cada \$1,000 pesos invertidos.

Otros incluye: proveedor de precios, calificadora, otros servicios administrativos, custodia, cuotas de CNBV, de Bolsas de Valores y de Auditoría Externa.

**Información sobre comisiones y remuneraciones**

Las comisiones por compra y venta de acciones pueden disminuir el monto total de su inversión. Esto implica que usted recibiría un monto menor después de una operación. Lo anterior, junto con las comisiones pagadas por el Fondo, representa una reducción del rendimiento total que recibiría por su inversión en el Fondo de Inversión.

Algunos prestadores de servicios pueden establecer acuerdos con el Fondo de Inversión y ofrecerle descuentos por sus servicios. Para conocer de su existencia y el posible beneficio para usted, pregunte con su distribuidor.

El Prospecto de Información al Público Inversionista contiene un mayor detalle de los conflictos de interés a los que pudiera estar sujeto cualquier prestador de servicios del Fondo de Inversión.

**Políticas para la compra - venta de acciones**

<b>Plazo mínimo de permanencia:</b>	No tiene.	<b>Liquidez:</b>	Diaria (solicitar con 2 días hábiles de anticipación).
<b>Recepción de órdenes:</b>	Todos los días hábiles.	<b>Horario:</b>	<b>Apertura:</b> 08:00 horas, tiempo del centro de México. <b>Cierre:</b> 13:30 horas, tiempo del centro de México.
<b>Ejecución de operaciones:</b>	2 días hábiles después de recepción.	<b>Límites de recompra:</b>	Hasta el 10% del activo neto del Fondo.
<b>Liquidación de operaciones:</b>	Mismo día.	<b>Diferencial*:</b>	El Fondo no ha aplicado diferencial alguno en el precio de sus acciones.

\*El Fondo de Inversión, ante condiciones desordenadas de mercado u operaciones inusuales, podrá aplicar a las operaciones de compraventa de sus acciones, un diferencial sobre el precio actualizado de valuación de dichas acciones, que haya determinado previamente, y conservarlo a favor de los inversionistas que permanezcan en el Fondo de Inversión.

**Proveedores de Servicios**

<b>Operadora:</b>	Operadora de Fondos Banorte, S.A. de C.V., Sociedad Operadora de Fondos de Inversión, Grupo Financiero Banorte.
<b>Distribuidora:</b>	Consultar Punto 2, inciso f) del Prospecto de Información.
<b>Valuadora:</b>	GAF Operadora, S.A. de C.V., Sociedad Operadora Limitada de Fondos de Inversión.
<b>Institución Calificadora de Valores:</b>	Fitch México, S.A. de C.V.
<b>Proveedor de Precios:</b>	Valuación Operativa y Referencias de Mercado, S.A. de C.V.

**Advertencias**

El Fondo de Inversión no cuenta con garantía alguna del Gobierno Federal, las entidades de la administración pública paraestatal, ni de la Sociedad Operadora ni del Grupo Financiero al que pertenece. La inversión en el Fondo de Inversión se encuentra respaldada hasta por el monto de su patrimonio.

La autorización de los prospectos de información al público inversionista no implica certificación sobre la bondad de las acciones que emitan o sobre la solvencia, liquidez, calidad crediticia o desempeño futuro de los fondos, ni de los Activos Objeto de Inversión que conforman su cartera.

Ningún intermediario financiero, apoderado para celebrar operaciones con el público, o cualquier otra persona, está autorizado para proporcionar información o hacer declaración alguna adicional al contenido del presente documento o el Prospecto de Información al Público Inversionista, por lo que deberán entenderse como no autorizados por el Fondo de Inversión.

Para mayor información, visite la página de internet de nuestra Sociedad Operadora y/o Distribuidoras, en donde podrá consultar el Prospecto de Información al Público Inversionista, así como la información actualizada sobre la cartera de inversiones del Fondo de Inversión.

El presente documento y el Prospecto de Información al Público Inversionista son los únicos documentos de venta que reconoce el Fondo de Inversión como válidos.

**Centro de Atención al Inversionista**

<b>Contacto:</b>	Centro de Contacto.
<b>Teléfono:</b>	800 493 2000
<b>Horario:</b>	08:30 a 18:00 horas, tiempo del centro de México.

**Página(s) electrónica(s)**

<b>Operadora:</b>	www.banorte.com/fondosdeinversion
<b>Distribuidora:</b>	www.banorte.com/fondosdeinversion



**DOCUMENTO CON INFORMACIÓN CLAVE PARA LA INVERSIÓN**

Fondo Banorte 15, S.A. de C.V. F.I.I.D. administrado por Operadora de Fondos Banorte, S.A. de C.V., Sociedad Operadora de Fondos de Inversión, GFB

<b>Tipo:</b>	INSTRUMENTOS DE DEUDA	<b>Serie B, Clase Accionaria</b>	<b>Posibles Adquirentes</b>	<b>Monto Mínimo de Inversión (\$)</b>
<b>Categoría:</b>	LARGO PLAZO GUBERNAMENTAL (IDLPGUB)	F3	PERSONAS FÍSICAS	\$5,000,000.00
<b>Clave de Pizarra:</b>	NTETR			
<b>Calificación:</b>	AAAf/SS(mex) Escala de calificación de Calificadora y homogénea			
<b>Fecha de Autorización:</b>	31 enero 2024 No. Oficio 157/092/2024			

**Importante:** El valor de un Fondo de Inversión, cualquiera que sea su política de inversión, está sujeta a la fluctuación de los mercados, por lo que el inversionista puede obtener ganancias y pérdidas.

**Objetivo de Inversión**

El objetivo fundamental de NTETR será ofrecer un portafolio conformado exclusivamente por valores de deuda gubernamental, principalmente de largo plazo y en menor proporción de corto y mediano plazo. Los valores deberán ser emitidos en el mercado local, denominados en UDIS mayoritariamente y en menor proporción en moneda nacional.

NTETR está orientado a pequeños, medianos y grandes inversionistas, personas físicas, personas morales, personas no sujetas a retención y/o Fondos de Inversión, (conforme a los montos mínimos de inversión de cada clase, y a su nivel de complejidad o sofisticación) que busquen un nivel moderado a alto de riesgo y baja liquidez en función de su objetivo, estrategia y calificación del Fondo.

El horizonte de inversión para el inversionista que compra acciones de NTETR es de largo plazo, por lo que se sugiere permanecer en el Fondo más de tres años para obtener los beneficios de la estrategia.

**Información Relevante**

Los Fondos de Inversión no cuentan con Asamblea de Accionistas, Consejo de Administración o Comisario:

- Las funciones de la Asamblea de Accionistas, así como las actividades del Consejo de Administración están encomendadas a Operadora de Fondos Banorte, S.A. de C.V., Sociedad Operadora de Fondos de Inversión, Grupo Financiero Banorte.
- La vigilancia del Fondo está asignada al Contralor Normativo de la Sociedad Operadora.

**Valor en riesgo (VaR) de la cartera de inversión respecto de sus activos netos:** 0.68%, con un nivel de confianza del 95% a dos colas.

La pérdida máxima que en un escenario pesimista (3 en 100 veces) puede enfrentar el Fondo en un lapso de 1 día es de \$6.80 pesos por cada \$1,000 pesos invertidos. (Este dato es solo una estimación, y es válida únicamente en condiciones normales de mercado, las expectativas de pérdida podrían ser mayores, incluso por el monto total de la inversión realizada).

Se entiende por VaR a la pérdida máxima potencial en condiciones normales de mercado que pueden tener los activos netos de un Fondo de Inversión, calculada con un horizonte de tiempo de 1 día y con nivel de confianza al 95% a dos colas basada en una simulación histórica no paramétrica de 501 observaciones históricas en los factores de riesgo.

**Desempeño Histórico**

<b>Clase</b>	<b>Índice de Referencia:</b> 35% S&P/BMV Sovereign UDIBONOS 3-5 Year Bond Index / 35% S&P/BMV Sovereign UDIBONOS 5-10 Year Bond Index / 30% S&P/BMV Sovereign CETES 7+ Day Bond Index.
<b>F3</b>	

**Tabla de Rendimientos nominales anualizados**

	Último Mes	Últimos 3 Meses	Últimos 12 Meses	2023	2022	2021
RENDIMIENTO BRUTO	2.19 %	-0.49 %	5.29 %	8.05 %	4.75 %	5.14 %
RENDIMIENTO NETO	0.13 %	-2.49 %	3.38 %	6.29 %	3.15 %	2.67 %
TASA LIBRE DE RIESGO (CETES 28)	10.99 %	10.98 %	11.07 %	11.08 %	7.60 %	4.43 %
ÍNDICE DE REFERENCIA	-2.35 %	0.72 %	5.31 %	7.93 %	4.63 %	4.26 %

- El rendimiento neto es después de comisiones y el que obtuvo el inversionista en el periodo.
- La tasa libre de riesgo es una tasa que no incluye descuentos por comisiones o cualquier otro gasto.
- El desempeño del Fondo de Inversión en el pasado, no necesariamente es indicativo del desempeño que tendrá la inversión en el futuro.

**Régimen y Política de Inversión**

a) Estrategia de Inversión: Activa.

b) Montos máximos o mínimos de inversión de los principales activos objeto de inversión del Fondo:

	Mín	Máx
Préstamo de valores.		30%
Reportos.		50%
Valores de fácil realización y/o valores con vencimiento menor a 3 meses.	20%	100%
Valores gubernamentales denominados en moneda nacional.		70%
Valores gubernamentales en UDÍ's.		100%

c) Política de Inversión: El Fondo podrá invertir en el mercado nacional.

d) La base de referencia del Fondo serán los Udibonos y los CETES, tomando como referencia el índice formado por la combinación de 35% S&P/BMV Sovereign UDIBONOS 3-5 Year Bond Index / 35% S&P/BMV Sovereign UDIBONOS 5-10 Year Bond Index / 30% S&P/BMV Sovereign CETES 7+ Day Bond Index, y será dado a conocer en [www.cbbanorte.com.mx/socinver/Indices de Referencia.pdf](http://www.cbbanorte.com.mx/socinver/Indices de Referencia.pdf) y/o podrá encontrarlo en [www.valmer.com.mx/es/valmer/Bench\\_SP\\_Info](http://www.valmer.com.mx/es/valmer/Bench_SP_Info).

e) NTETR no invertirá en activos emitidos, avalados o aceptados por instituciones de crédito del mismo Consorcio o Grupo empresarial al que pertenezca su Sociedad Operadora.

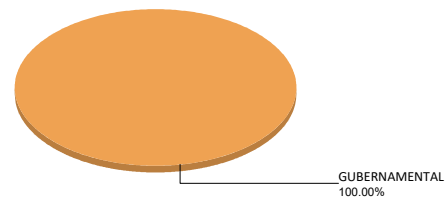
f) NTETR podrá realizar operaciones de préstamo de valores con un plazo máximo de 1 año, con prórrogas por igual periodo.

g) NTETR no invertirá en instrumentos financieros derivados, valores estructurados, certificados bursátiles fiduciarios, ni en valores respaldados por activos.

**Composición de la Cartera de Inversión**  
Principales inversiones al mes de junio 2024

Clave de Pizarra	Activo Objeto de Inversión			Monto Miles de \$	%
	Emisora	Nombre/Subyacente	Tipo		
1 UDIBONO 311127	UDIBONO	N/A	DEUDA	160,879	38.54%
2 UDIBONO 281130	UDIBONO	N/A	DEUDA	159,869	38.30%
3 BONDESFP 251204	BONDESFP	N/A	REPORTO	49,380	11.83%
4 CETES 241128	CETES	N/A	DEUDA	12,422	2.98%
5 CETES 250206	CETES	N/A	DEUDA	9,359	2.24%
6 CETES 250515	CETES	N/A	DEUDA	9,114	2.18%
7 CETES 241003	CETES	N/A	DEUDA	6,802	1.63%
8 BPAG91 270909	BONOS Prot Ahorro	N/A	REPORTO	5,007	1.20%
9 CETES 250320	CETES	N/A	DEUDA	4,623	1.11%
10				0	0.00%
<b>Cartera Total</b>				<b>417,456</b>	<b>100%</b>

**Por Sector de Actividad Económica**



**Comisiones y Remuneraciones por la Prestación de Servicios**
**Pagadas por el cliente**

Concepto	Clase F3		Clase más representativa (F7)	
	%	\$	%	\$
INCUMPLIMIENTO PLAZO MÍNIMO DE PERMANENCIA	n/a	n/a	n/a	n/a
INCUMPLIMIENTO SALDO MÍNIMO DE INVERSIÓN	n/a	n/a	n/a	n/a
COMPRA DE ACCIONES	n/a	n/a	n/a	n/a
VENTA DE ACCIONES	n/a	n/a	n/a	n/a
SERVICIOS POR ASESORÍA	n/a	n/a	n/a	n/a
SERVICIO ADMINISTRACIÓN DE ACCIONES	n/a	n/a	n/a	n/a
OTRAS	n/a	n/a	n/a	n/a
<b>Total</b>	<b>n/a</b>	<b>n/a</b>	<b>n/a</b>	<b>n/a</b>

No aplica para ninguna clase accionaria.

**Pagadas por el Fondo de Inversión**

(cifras correspondientes al mes de junio 2024)

Concepto	Clase F3		Clase más representativa (F7)	
	%	\$	%	\$
ADMINISTRACIÓN DE ACTIVOS	0.375	3.75	0.750	7.50
ADMINISTRACIÓN ACTIVOS S/ DESEMPEÑO	n/a	n/a	n/a	n/a
DISTRIBUCIÓN DE ACCIONES	0.875	8.75	1.750	17.50
VALUACIÓN DE ACCIONES	0.015	0.15	0.015	0.15
DEPÓSITO DE ACCIONES DEL FI	0.000	0.00	0.000	0.00
DEPÓSITO DE ACTIVOS OBJETO DE INVERSIÓN	0.000	0.00	0.000	0.00
CONTABILIDAD	0.026	0.26	0.026	0.26
OTRAS	0.015	0.15	0.015	0.15
<b>Total</b>	<b>1.305</b>	<b>13.05</b>	<b>2.556</b>	<b>25.56</b>

\*Porcentajes y cifras en pesos anualizados. Monto por cada \$1,000 pesos invertidos.

Otros incluye: proveedor de precios, calificadora, otros servicios administrativos, custodia, cuotas de CNBV, de Bolsas de Valores y de Auditoría Externa.

**Información sobre comisiones y remuneraciones**

Las comisiones por compra y venta de acciones pueden disminuir el monto total de su inversión. Esto implica que usted recibiría un monto menor después de una operación. Lo anterior, junto con las comisiones pagadas por el Fondo, representa una reducción del rendimiento total que recibiría por su inversión en el Fondo de Inversión.

Algunos prestadores de servicios pueden establecer acuerdos con el Fondo de Inversión y ofrecerle descuentos por sus servicios. Para conocer de su existencia y el posible beneficio para usted, pregunte con su distribuidor.

El Prospecto de Información al Público Inversionista contiene un mayor detalle de los conflictos de interés a los que pudiera estar sujeto cualquier prestador de servicios del Fondo de Inversión.

**Políticas para la compra - venta de acciones**

<b>Plazo mínimo de permanencia:</b>	No tiene.	<b>Liquidez:</b>	Diaria (solicitar con 2 días hábiles de anticipación).
<b>Recepción de órdenes:</b>	Todos los días hábiles.	<b>Horario:</b>	<b>Apertura:</b> 08:00 horas, tiempo del centro de México. <b>Cierre:</b> 13:30 horas, tiempo del centro de México.
<b>Ejecución de operaciones:</b>	2 días hábiles después de recepción.	<b>Límites de recompra:</b>	Hasta el 10% del activo neto del Fondo.
<b>Liquidación de operaciones:</b>	Mismo día.	<b>Diferencial*:</b>	El Fondo no ha aplicado diferencial alguno en el precio de sus acciones.

\*El Fondo de Inversión, ante condiciones desordenadas de mercado u operaciones inusuales, podrá aplicar a las operaciones de compraventa de sus acciones, un diferencial sobre el precio actualizado de valuación de dichas acciones, que haya determinado previamente, y conservarlo a favor de los inversionistas que permanezcan en el Fondo de Inversión.

**Prestadores de Servicios**

<b>Operadora:</b>	Operadora de Fondos Banorte, S.A. de C.V., Sociedad Operadora de Fondos de Inversión, Grupo Financiero Banorte.
<b>Distribuidora:</b>	Consultar Punto 2, inciso f) del Prospecto de Información.
<b>Valuadora:</b>	GAF Operadora, S.A. de C.V., Sociedad Operadora Limitada de Fondos de Inversión.
<b>Institución Calificadora de Valores:</b>	Fitch México, S.A. de C.V.
<b>Proveedor de Precios:</b>	Valuación Operativa y Referencias de Mercado, S.A. de C.V.

**Advertencias**

El Fondo de Inversión no cuenta con garantía alguna del Gobierno Federal, las entidades de la administración pública paraestatal, ni de la Sociedad Operadora ni del Grupo Financiero al que pertenece. La inversión en el Fondo de Inversión se encuentra respaldada hasta por el monto de su patrimonio.

La autorización de los prospectos de información al público inversionista no implica certificación sobre la bondad de las acciones que emitan o sobre la solvencia, liquidez, calidad crediticia o desempeño futuro de los fondos, ni de los Activos Objeto de Inversión que conforman su cartera.

Ningún intermediario financiero, apoderado para celebrar operaciones con el público, o cualquier otra persona, está autorizado para proporcionar información o hacer declaración alguna adicional al contenido del presente documento o el Prospecto de Información al Público Inversionista, por lo que deberán entenderse como no autorizados por el Fondo de Inversión.

Para mayor información, visite la página de internet de nuestra Sociedad Operadora y/o Distribuidoras, en donde podrá consultar el Prospecto de Información al Público Inversionista, así como la información actualizada sobre la cartera de inversiones del Fondo de Inversión.

El presente documento y el Prospecto de Información al Público Inversionista son los únicos documentos de venta que reconoce el Fondo de Inversión como válidos.

**Centro de Atención al Inversionista**

<b>Contacto:</b>	Centro de Contacto.
<b>Teléfono:</b>	800 493 2000
<b>Horario:</b>	08:30 a 18:00 horas, tiempo del centro de México.

**Página(s) electrónica(s)**

<b>Operadora:</b>	www.banorte.com/fondosdeinversion
<b>Distribuidora:</b>	www.banorte.com/fondosdeinversion

**DOCUMENTO CON INFORMACIÓN CLAVE PARA LA INVERSIÓN**

Fondo Banorte 15, S.A. de C.V. F.I.I.D. administrado por Operadora de Fondos Banorte, S.A. de C.V., Sociedad Operadora de Fondos de Inversión, GFB

<b>Tipo:</b>	INSTRUMENTOS DE DEUDA	<b>Serie B, Clase Accionaria</b>	<b>Posibles Adquirentes</b>	<b>Monto Mínimo de Inversión (\$)</b>
<b>Categoría:</b>	LARGO PLAZO GUBERNAMENTAL (IDLPGUB)	F2	PERSONAS FÍSICAS	\$10,000,000.00
<b>Clave de Pizarra:</b>	NTETR			
<b>Calificación:</b>	AAAf/S5(mex) Escala de calificación de Calificadora y homogénea			
<b>Fecha de Autorización:</b>	31 enero 2024 No. Oficio 157/092/2024			

**Importante:** El valor de un Fondo de Inversión, cualquiera que sea su política de inversión, está sujeta a la fluctuación de los mercados, por lo que el inversionista puede obtener ganancias y pérdidas.

**Objetivo de Inversión**

El objetivo fundamental de NTETR será ofrecer un portafolio conformado exclusivamente por valores de deuda gubernamental, principalmente de largo plazo y en menor proporción de corto y mediano plazo. Los valores deberán ser emitidos en el mercado local, denominados en UDIS mayoritariamente y en menor proporción en moneda nacional.

NTETR está orientado a pequeños, medianos y grandes inversionistas, personas físicas, personas morales, personas no sujetas a retención y/o Fondos de Inversión, (conforme a los montos mínimos de inversión de cada clase, y a su nivel de complejidad o sofisticación) que busquen un nivel moderado a alto de riesgo y baja liquidez en función de su objetivo, estrategia y calificación del Fondo.

El horizonte de inversión para el inversionista que compra acciones de NTETR es de largo plazo, por lo que se sugiere permanecer en el Fondo más de tres años para obtener los beneficios de la estrategia.

**Información Relevante**

Los Fondos de Inversión no cuentan con Asamblea de Accionistas, Consejo de Administración o Comisario:

- Las funciones de la Asamblea de Accionistas, así como las actividades del Consejo de Administración están encomendadas a Operadora de Fondos Banorte, S.A. de C.V., Sociedad Operadora de Fondos de Inversión, Grupo Financiero Banorte.
- La vigilancia del Fondo está asignada al Contralor Normativo de la Sociedad Operadora.

**Valor en riesgo (VaR) de la cartera de inversión respecto de sus activos netos:** 0.68%, con un nivel de confianza del 95% a dos colas.

La pérdida máxima que en un escenario pesimista (3 en 100 veces) puede enfrentar el Fondo en un lapso de 1 día es de \$6.80 pesos por cada \$1,000 pesos invertidos. (Este dato es solo una estimación, y es válida únicamente en condiciones normales de mercado, las expectativas de pérdida podrían ser mayores, incluso por el monto total de la inversión realizada).

Se entiende por VaR a la pérdida máxima potencial en condiciones normales de mercado que pueden tener los activos netos de un Fondo de Inversión, calculada con un horizonte de tiempo de 1 día y con nivel de confianza al 95% a dos colas basada en una simulación histórica no paramétrica de 501 observaciones históricas en los factores de riesgo.

**Desempeño Histórico**

<b>Clase</b>	<b>Índice de Referencia:</b> 35% S&P/BMV Sovereign UDIBONOS 3-5 Year Bond Index / 35% S&P/BMV Sovereign UDIBONOS 5-10 Year Bond Index / 30% S&P/BMV Sovereign CETES 7+ Day Bond Index.
<b>F2</b>	

**Tabla de Rendimientos nominales anualizados**

	Último Mes	Últimos 3 Meses	Últimos 12 Meses	2023	2022	2021
RENDIMIENTO BRUTO	2.19 %	-0.49 %	5.29 %	8.05 %	4.75 %	5.14 %
RENDIMIENTO NETO	0.44 %	-2.19 %	3.69 %	6.60 %	3.45 %	3.00 %
TASA LIBRE DE RIESGO (CETES 28)	10.99 %	10.98 %	11.07 %	11.08 %	7.60 %	4.43 %
ÍNDICE DE REFERENCIA	-2.35 %	0.72 %	5.31 %	7.93 %	4.63 %	4.26 %

- El rendimiento neto es después de comisiones y el que obtuvo el inversionista en el periodo.
- La tasa libre de riesgo es una tasa que no incluye descuentos por comisiones o cualquier otro gasto.
- El desempeño del Fondo de Inversión en el pasado, no necesariamente es indicativo del desempeño que tendrá la inversión en el futuro.

**Régimen y Política de Inversión**

a) Estrategia de Inversión: Activa.

b) Montos máximos o mínimos de inversión de los principales activos objeto de inversión del Fondo:

	Mín	Máx
Préstamo de valores.		30%
Reportos.		50%
Valores de fácil realización y/o valores con vencimiento menor a 3 meses.	20%	100%
Valores gubernamentales denominados en moneda nacional.		70%
Valores gubernamentales en UDI's.		100%

c) Política de Inversión: El Fondo podrá invertir en el mercado nacional.

d) La base de referencia del Fondo serán los Udibonos y los CETES, tomando como referencia el índice formado por la combinación de 35% S&P/BMV Sovereign UDIBONOS 3-5 Year Bond Index / 35% S&P/BMV Sovereign UDIBONOS 5-10 Year Bond Index / 30% S&P/BMV Sovereign CETES 7+ Day Bond Index, y será dado a conocer en [www.cbbanorte.com.mx/socinver/Indices de Referencia.pdf](http://www.cbbanorte.com.mx/socinver/Indices de Referencia.pdf) y/o podrá encontrarlo en [www.valmer.com.mx/es/valmer/Bench\\_SP\\_Info](http://www.valmer.com.mx/es/valmer/Bench_SP_Info).

e) NTETR no invertirá en activos emitidos, avalados o aceptados por instituciones de crédito del mismo Consorcio o Grupo empresarial al que pertenezca su Sociedad Operadora.

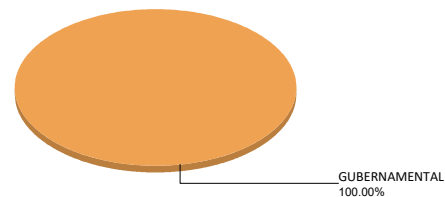
f) NTETR podrá realizar operaciones de préstamo de valores con un plazo máximo de 1 año, con prórrogas por igual periodo.

g) NTETR no invertirá en instrumentos financieros derivados, valores estructurados, certificados bursátiles fiduciarios, ni en valores respaldados por activos.

**Composición de la Cartera de Inversión**  
Principales inversiones al mes de junio 2024

Clave de Pizarra	Activo Objeto de Inversión			Monto Miles de \$	%
	Emisora	Nombre/Subyacente	Tipo		
1 UDIBONO 311127	UDIBONO	N/A	DEUDA	160,879	38.54%
2 UDIBONO 281130	UDIBONO	N/A	DEUDA	159,869	38.30%
3 BONDESFP 251204	BONDESFP	N/A	REPORTO	49,380	11.83%
4 CETES 241128	CETES	N/A	DEUDA	12,422	2.98%
5 CETES 250206	CETES	N/A	DEUDA	9,359	2.24%
6 CETES 250515	CETES	N/A	DEUDA	9,114	2.18%
7 CETES 241003	CETES	N/A	DEUDA	6,802	1.63%
8 BPAG91 270909	BONOS Prot Ahorro	N/A	REPORTO	5,007	1.20%
9 CETES 250320	CETES	N/A	DEUDA	4,623	1.11%
10				0	0.00%
<b>Cartera Total</b>				<b>417,456</b>	<b>100%</b>

**Por Sector de Actividad Económica**



**Comisiones y Remuneraciones por la Prestación de Servicios**
**Pagadas por el cliente**

Concepto	Clase F2		Clase más representativa (F7)	
	%	\$	%	\$
INCUMPLIMIENTO PLAZO MÍNIMO DE PERMANENCIA	n/a	n/a	n/a	n/a
INCUMPLIMIENTO SALDO MÍNIMO DE INVERSIÓN	n/a	n/a	n/a	n/a
COMPRA DE ACCIONES	n/a	n/a	n/a	n/a
VENTA DE ACCIONES	n/a	n/a	n/a	n/a
SERVICIOS POR ASESORÍA	n/a	n/a	n/a	n/a
SERVICIO ADMINISTRACIÓN DE ACCIONES	n/a	n/a	n/a	n/a
OTRAS	n/a	n/a	n/a	n/a
<b>Total</b>	<b>n/a</b>	<b>n/a</b>	<b>n/a</b>	<b>n/a</b>

No aplica para ninguna clase accionaria.

**Pagadas por el Fondo de Inversión**

(cifras correspondientes al mes de junio 2024)

Concepto	Clase F2		Clase más representativa (F7)	
	%	\$	%	\$
ADMINISTRACIÓN DE ACTIVOS	0.300	3.00	0.750	7.50
ADMINISTRACIÓN ACTIVOS S/ DESEMPEÑO	n/a	n/a	n/a	n/a
DISTRIBUCIÓN DE ACCIONES	0.700	7.00	1.750	17.50
VALUACIÓN DE ACCIONES	0.015	0.15	0.015	0.15
DEPÓSITO DE ACCIONES DEL FI	0.000	0.00	0.000	0.00
DEPÓSITO DE ACTIVOS OBJETO DE INVERSIÓN	0.000	0.00	0.000	0.00
CONTABILIDAD	0.026	0.26	0.026	0.26
OTRAS	0.015	0.15	0.015	0.15
<b>Total</b>	<b>1.055</b>	<b>10.55</b>	<b>2.556</b>	<b>25.56</b>

\*Porcentajes y cifras en pesos anualizados. Monto por cada \$1,000 pesos invertidos.

Otros incluye: proveedor de precios, calificadora, otros servicios administrativos, custodia, cuotas de CNBV, de Bolsas de Valores y de Auditoría Externa.

**Información sobre comisiones y remuneraciones**

Las comisiones por compra y venta de acciones pueden disminuir el monto total de su inversión. Esto implica que usted recibiría un monto menor después de una operación. Lo anterior, junto con las comisiones pagadas por el Fondo, representa una reducción del rendimiento total que recibiría por su inversión en el Fondo de Inversión.

Algunos prestadores de servicios pueden establecer acuerdos con el Fondo de Inversión y ofrecerle descuentos por sus servicios. Para conocer de su existencia y el posible beneficio para usted, pregunte con su distribuidor.

El Prospecto de Información al Público Inversionista contiene un mayor detalle de los conflictos de interés a los que pudiera estar sujeto cualquier prestador de servicios del Fondo de Inversión.

**Políticas para la compra - venta de acciones**

<b>Plazo mínimo de permanencia:</b>	No tiene.	<b>Liquidez:</b>	Diaria (solicitar con 2 días hábiles de anticipación).
<b>Recepción de órdenes:</b>	Todos los días hábiles.	<b>Horario:</b>	<b>Apertura:</b> 08:00 horas, tiempo del centro de México. <b>Cierre:</b> 13:30 horas, tiempo del centro de México.
<b>Ejecución de operaciones:</b>	2 días hábiles después de recepción.	<b>Límites de recompra:</b>	Hasta el 10% del activo neto del Fondo.
<b>Liquidación de operaciones:</b>	Mismo día.	<b>Diferencial*:</b>	El Fondo no ha aplicado diferencial alguno en el precio de sus acciones.

\*El Fondo de Inversión, ante condiciones desordenadas de mercado u operaciones inusuales, podrá aplicar a las operaciones de compraventa de sus acciones, un diferencial sobre el precio actualizado de valuación de dichas acciones, que haya determinado previamente, y conservarlo a favor de los inversionistas que permanezcan en el Fondo de Inversión.

**Prestadores de Servicios**

<b>Operadora:</b>	Operadora de Fondos Banorte, S.A. de C.V., Sociedad Operadora de Fondos de Inversión, Grupo Financiero Banorte.
<b>Distribuidora:</b>	Consultar Punto 2, inciso f) del Prospecto de Información.
<b>Valuadora:</b>	GAF Operadora, S.A. de C.V., Sociedad Operadora Limitada de Fondos de Inversión.
<b>Institución Calificadora de Valores:</b>	Fitch México, S.A. de C.V.
<b>Proveedor de Precios:</b>	Valuación Operativa y Referencias de Mercado, S.A. de C.V.

**Advertencias**

El Fondo de Inversión no cuenta con garantía alguna del Gobierno Federal, las entidades de la administración pública paraestatal, ni de la Sociedad Operadora ni del Grupo Financiero al que pertenece. La inversión en el Fondo de Inversión se encuentra respaldada hasta por el monto de su patrimonio.

La autorización de los prospectos de información al público inversionista no implica certificación sobre la bondad de las acciones que emitan o sobre la solvencia, liquidez, calidad crediticia o desempeño futuro de los fondos, ni de los Activos Objeto de Inversión que conforman su cartera.

Ningún intermediario financiero, apoderado para celebrar operaciones con el público, o cualquier otra persona, está autorizado para proporcionar información o hacer declaración alguna adicional al contenido del presente documento o el Prospecto de Información al Público Inversionista, por lo que deberán entenderse como no autorizados por el Fondo de Inversión.

Para mayor información, visite la página de internet de nuestra Sociedad Operadora y/o Distribuidoras, en donde podrá consultar el Prospecto de Información al Público Inversionista, así como la información actualizada sobre la cartera de inversiones del Fondo de Inversión.

El presente documento y el Prospecto de Información al Público Inversionista son los únicos documentos de venta que reconoce el Fondo de Inversión como válidos.

**Centro de Atención al Inversionista**

<b>Contacto:</b>	Centro de Contacto.
<b>Teléfono:</b>	800 493 2000
<b>Horario:</b>	08:30 a 18:00 horas, tiempo del centro de México.

**Página(s) electrónica(s)**

<b>Operadora:</b>	www.banorte.com/fondosdeinversion
<b>Distribuidora:</b>	www.banorte.com/fondosdeinversion

**DOCUMENTO CON INFORMACIÓN CLAVE PARA LA INVERSIÓN**

Fondo Banorte 15, S.A. de C.V. F.I.I.D. administrado por Operadora de Fondos Banorte, S.A. de C.V., Sociedad Operadora de Fondos de Inversión, GFB

<b>Tipo:</b>	INSTRUMENTOS DE DEUDA	<b>Serie B, Clase Accionaria</b>	<b>Posibles Adquirentes</b>	<b>Monto Mínimo de Inversión (\$)</b>
<b>Categoría:</b>	LARGO PLAZO GUBERNAMENTAL (IDLPGUB)	F1	PERSONAS FÍSICAS	\$50,000,000.00
<b>Clave de Pizarra:</b>	NTETR			
<b>Calificación:</b>	AAAf/S5(mex) Escala de calificación de Calificadora y homogénea			
<b>Fecha de Autorización:</b>	31 enero 2024 No. Oficio 157/092/2024			

**Importante:** El valor de un Fondo de Inversión, cualquiera que sea su política de inversión, está sujeta a la fluctuación de los mercados, por lo que el inversionista puede obtener ganancias y pérdidas.

**Objetivo de Inversión**

El objetivo fundamental de NTETR será ofrecer un portafolio conformado exclusivamente por valores de deuda gubernamental, principalmente de largo plazo y en menor proporción de corto y mediano plazo. Los valores deberán ser emitidos en el mercado local, denominados en UDIS mayoritariamente y en menor proporción en moneda nacional.

NTETR está orientado a pequeños, medianos y grandes inversionistas, personas físicas, personas morales, personas no sujetas a retención y/o Fondos de Inversión, (conforme a los montos mínimos de inversión de cada clase, y a su nivel de complejidad o sofisticación) que busquen un nivel moderado a alto de riesgo y baja liquidez en función de su objetivo, estrategia y calificación del Fondo.

El horizonte de inversión para el inversionista que compra acciones de NTETR es de largo plazo, por lo que se sugiere permanecer en el Fondo más de tres años para obtener los beneficios de la estrategia.

**Información Relevante**

Los Fondos de Inversión no cuentan con Asamblea de Accionistas, Consejo de Administración o Comisario:

- Las funciones de la Asamblea de Accionistas, así como las actividades del Consejo de Administración están encomendadas a Operadora de Fondos Banorte, S.A. de C.V., Sociedad Operadora de Fondos de Inversión, Grupo Financiero Banorte.
- La vigilancia del Fondo está asignada al Contralor Normativo de la Sociedad Operadora.

**Valor en riesgo (VaR) de la cartera de inversión respecto de sus activos netos:** 0.68%, con un nivel de confianza del 95% a dos colas.

La pérdida máxima que en un escenario pesimista (3 en 100 veces) puede enfrentar el Fondo en un lapso de 1 día es de \$6.80 pesos por cada \$1,000 pesos invertidos. (Este dato es solo una estimación, y es válida únicamente en condiciones normales de mercado, las expectativas de pérdida podrían ser mayores, incluso por el monto total de la inversión realizada).

Se entiende por VaR a la pérdida máxima potencial en condiciones normales de mercado que pueden tener los activos netos de un Fondo de Inversión, calculada con un horizonte de tiempo de 1 día y con nivel de confianza al 95% a dos colas basada en una simulación histórica no paramétrica de 501 observaciones históricas en los factores de riesgo.

**Desempeño Histórico**

<b>Clase</b>	<b>Índice de Referencia:</b> 35% S&P/BMV Sovereign UDIBONOS 3-5 Year Bond Index / 35% S&P/BMV Sovereign UDIBONOS 5-10 Year Bond Index / 30% S&P/BMV Sovereign CETES 7+ Day Bond Index.
F1	

**Tabla de Rendimientos nominales anualizados**

	Último Mes	Últimos 3 Meses	Últimos 12 Meses	2023	2022	2021
RENDIMIENTO BRUTO	2.19 %	-0.49 %	5.29 %	8.05 %	4.75 %	5.14 %
RENDIMIENTO NETO	0.72 %	-1.91 %	3.99 %	6.91 %	3.74 %	3.28 %
TASA LIBRE DE RIESGO (CETES 28)	10.99 %	10.98 %	11.07 %	11.08 %	7.60 %	4.43 %
ÍNDICE DE REFERENCIA	-2.35 %	0.72 %	5.31 %	7.93 %	4.63 %	4.26 %

- El rendimiento neto es después de comisiones y el que obtuvo el inversionista en el periodo.
- La tasa libre de riesgo es una tasa que no incluye descuentos por comisiones o cualquier otro gasto.
- El desempeño del Fondo de Inversión en el pasado, no necesariamente es indicativo del desempeño que tendrá la inversión en el futuro.

**Régimen y Política de Inversión**

a) Estrategia de Inversión: Activa.

b) Montos máximos o mínimos de inversión de los principales activos objeto de inversión del Fondo:

	Mín	Máx
Préstamo de valores.		30%
Reportos.		50%
Valores de fácil realización y/o valores con vencimiento menor a 3 meses.	20%	100%
Valores gubernamentales denominados en moneda nacional.		70%
Valores gubernamentales en UDÍ's.		100%

c) Política de Inversión: El Fondo podrá invertir en el mercado nacional.

d) La base de referencia del Fondo serán los Udibonos y los CETES, tomando como referencia el índice formado por la combinación de 35% S&P/BMV Sovereign UDIBONOS 3-5 Year Bond Index / 35% S&P/BMV Sovereign UDIBONOS 5-10 Year Bond Index / 30% S&P/BMV Sovereign CETES 7+ Day Bond Index, y será dado a conocer en [www.cbbanorte.com.mx/socinver/Indices de Referencia.pdf](http://www.cbbanorte.com.mx/socinver/Indices de Referencia.pdf) y/o podrá encontrarlo en [www.valmer.com.mx/es/valmer/Bench\\_SP\\_Info](http://www.valmer.com.mx/es/valmer/Bench_SP_Info).

e) NTETR no invertirá en activos emitidos, avalados o aceptados por instituciones de crédito del mismo Consorcio o Grupo empresarial al que pertenezca su Sociedad Operadora.

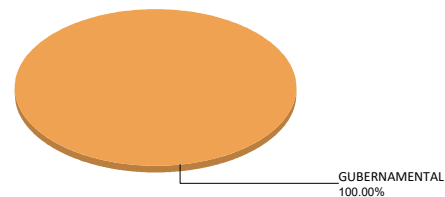
f) NTETR podrá realizar operaciones de préstamo de valores con un plazo máximo de 1 año, con prórrogas por igual periodo.

g) NTETR no invertirá en instrumentos financieros derivados, valores estructurados, certificados bursátiles fiduciarios, ni en valores respaldados por activos.

**Composición de la Cartera de Inversión**  
Principales inversiones al mes de junio 2024

Clave de Pizarra	Activo Objeto de Inversión			Monto Miles de \$	%
	Emisora	Nombre/Subyacente	Tipo		
1 UDIBONO 311127	UDIBONO	N/A	DEUDA	160,879	38.54%
2 UDIBONO 281130	UDIBONO	N/A	DEUDA	159,869	38.30%
3 BONDESFP 251204	BONDESFP	N/A	REPORTO	49,380	11.83%
4 CETES 241128	CETES	N/A	DEUDA	12,422	2.98%
5 CETES 250206	CETES	N/A	DEUDA	9,359	2.24%
6 CETES 250515	CETES	N/A	DEUDA	9,114	2.18%
7 CETES 241003	CETES	N/A	DEUDA	6,802	1.63%
8 BPAG91 270909	BONOS Prot Ahorro	N/A	REPORTO	5,007	1.20%
9 CETES 250320	CETES	N/A	DEUDA	4,623	1.11%
10				0	0.00%
<b>Cartera Total</b>				<b>417,456</b>	<b>100%</b>

**Por Sector de Actividad Económica**



**Comisiones y Remuneraciones por la Prestación de Servicios**
**Pagadas por el cliente**

Concepto	Clase F1		Clase más representativa (F7)	
	%	\$	%	\$
INCUMPLIMIENTO PLAZO MÍNIMO DE PERMANENCIA	n/a	n/a	n/a	n/a
INCUMPLIMIENTO SALDO MÍNIMO DE INVERSIÓN	n/a	n/a	n/a	n/a
COMPRA DE ACCIONES	n/a	n/a	n/a	n/a
VENTA DE ACCIONES	n/a	n/a	n/a	n/a
SERVICIOS POR ASESORÍA	n/a	n/a	n/a	n/a
SERVICIO ADMINISTRACIÓN DE ACCIONES	n/a	n/a	n/a	n/a
OTRAS	n/a	n/a	n/a	n/a
<b>Total</b>	<b>n/a</b>	<b>n/a</b>	<b>n/a</b>	<b>n/a</b>

No aplica para ninguna clase accionaria.

**Pagadas por el Fondo de Inversión**

(cifras correspondientes al mes de junio 2024)

Concepto	Clase F1		Clase más representativa (F7)	
	%	\$	%	\$
ADMINISTRACIÓN DE ACTIVOS	0.225	2.25	0.750	7.50
ADMINISTRACIÓN ACTIVOS S/ DESEMPEÑO	n/a	n/a	n/a	n/a
DISTRIBUCIÓN DE ACCIONES	0.525	5.25	1.750	17.50
VALUACIÓN DE ACCIONES	0.015	0.15	0.015	0.15
DEPÓSITO DE ACCIONES DEL FI	0.000	0.00	0.000	0.00
DEPÓSITO DE ACTIVOS OBJETO DE INVERSIÓN	0.000	0.00	0.000	0.00
CONTABILIDAD	0.026	0.26	0.026	0.26
OTRAS	0.015	0.15	0.015	0.15
<b>Total</b>	<b>0.805</b>	<b>8.05</b>	<b>2.556</b>	<b>25.56</b>

\*Porcentajes y cifras en pesos anualizados. Monto por cada \$1,000 pesos invertidos.

Otros incluye: proveedor de precios, calificadora, otros servicios administrativos, custodia, cuotas de CNBV, de Bolsas de Valores y de Auditoría Externa.

**Información sobre comisiones y remuneraciones**

Las comisiones por compra y venta de acciones pueden disminuir el monto total de su inversión. Esto implica que usted recibiría un monto menor después de una operación. Lo anterior, junto con las comisiones pagadas por el Fondo, representa una reducción del rendimiento total que recibiría por su inversión en el Fondo de Inversión.

Algunos prestadores de servicios pueden establecer acuerdos con el Fondo de Inversión y ofrecerle descuentos por sus servicios. Para conocer de su existencia y el posible beneficio para usted, pregunte con su distribuidor.

El Prospecto de Información al Público Inversionista contiene un mayor detalle de los conflictos de interés a los que pudiera estar sujeto cualquier prestador de servicios del Fondo de Inversión.

**Políticas para la compra - venta de acciones**

<b>Plazo mínimo de permanencia:</b>	No tiene.	<b>Liquidez:</b>	Diaria (solicitar con 2 días hábiles de anticipación).
<b>Recepción de órdenes:</b>	Todos los días hábiles.	<b>Horario:</b>	<b>Apertura:</b> 08:00 horas, tiempo del centro de México. <b>Cierre:</b> 13:30 horas, tiempo del centro de México.
<b>Ejecución de operaciones:</b>	2 días hábiles después de recepción.	<b>Límites de recompra:</b>	Hasta el 10% del activo neto del Fondo.
<b>Liquidación de operaciones:</b>	Mismo día.	<b>Diferencial*:</b>	El Fondo no ha aplicado diferencial alguno en el precio de sus acciones.

\*El Fondo de Inversión, ante condiciones desordenadas de mercado u operaciones inusuales, podrá aplicar a las operaciones de compraventa de sus acciones, un diferencial sobre el precio actualizado de valuación de dichas acciones, que haya determinado previamente, y conservarlo a favor de los inversionistas que permanezcan en el Fondo de Inversión.

**Prestadores de Servicios**

<b>Operadora:</b>	Operadora de Fondos Banorte, S.A. de C.V., Sociedad Operadora de Fondos de Inversión, Grupo Financiero Banorte.
<b>Distribuidora:</b>	Consultar Punto 2, inciso f) del Prospecto de Información.
<b>Valuadora:</b>	GAF Operadora, S.A. de C.V., Sociedad Operadora Limitada de Fondos de Inversión.
<b>Institución Calificadora de Valores:</b>	Fitch México, S.A. de C.V.
<b>Proveedor de Precios:</b>	Valuación Operativa y Referencias de Mercado, S.A. de C.V.

**Advertencias**

El Fondo de Inversión no cuenta con garantía alguna del Gobierno Federal, las entidades de la administración pública paraestatal, ni de la Sociedad Operadora ni del Grupo Financiero al que pertenece. La inversión en el Fondo de Inversión se encuentra respaldada hasta por el monto de su patrimonio.

La autorización de los prospectos de información al público inversionista no implica certificación sobre la bondad de las acciones que emitan o sobre la solvencia, liquidez, calidad crediticia o desempeño futuro de los fondos, ni de los Activos Objeto de Inversión que conforman su cartera.

Ningún intermediario financiero, apoderado para celebrar operaciones con el público, o cualquier otra persona, está autorizado para proporcionar información o hacer declaración alguna adicional al contenido del presente documento o el Prospecto de Información al Público Inversionista, por lo que deberán entenderse como no autorizados por el Fondo de Inversión.

Para mayor información, visite la página de internet de nuestra Sociedad Operadora y/o Distribuidoras, en donde podrá consultar el Prospecto de Información al Público Inversionista, así como la información actualizada sobre la cartera de inversiones del Fondo de Inversión.

El presente documento y el Prospecto de Información al Público Inversionista son los únicos documentos de venta que reconoce el Fondo de Inversión como válidos.

**Centro de Atención al Inversionista**

<b>Contacto:</b>	Centro de Contacto.
<b>Teléfono:</b>	800 493 2000
<b>Horario:</b>	08:30 a 18:00 horas, tiempo del centro de México.

**Página(s) electrónica(s)**

<b>Operadora:</b>	www.banorte.com/fondosdeinversion
<b>Distribuidora:</b>	www.banorte.com/fondosdeinversion



**DOCUMENTO CON INFORMACIÓN CLAVE PARA LA INVERSIÓN**

Fondo Banorte 15, S.A. de C.V. F.I.I.D. administrado por Operadora de Fondos Banorte, S.A. de C.V., Sociedad Operadora de Fondos de Inversión, GFB

<b>Tipo:</b>	INSTRUMENTOS DE DEUDA	<b>Serie B, Clase Accionaria</b>	<b>Posibles Adquirentes</b>	<b>Monto Mínimo de Inversión (\$)</b>
<b>Categoría:</b>	LARGO PLAZO GUBERNAMENTAL (IDLPGUB)	APIF	PERSONAS FÍSICAS (artículo 106 fracción IV, inciso b) de CUFII)	Sin monto mínimo de inversión
<b>Clave de Pizarra:</b>	NTETR			
<b>Calificación:</b>	AAAf/S5(mex) Escala de calificación de Calificadora y homogénea			
<b>Fecha de Autorización:</b>	31 enero 2024 No. Oficio 157/092/2024			

**Importante:** El valor de un Fondo de Inversión, cualquiera que sea su política de inversión, está sujeta a la fluctuación de los mercados, por lo que el inversionista puede obtener ganancias y pérdidas.

**Objetivo de Inversión**

El objetivo fundamental de NTETR será ofrecer un portafolio conformado exclusivamente por valores de deuda gubernamental, principalmente de largo plazo y en menor proporción de corto y mediano plazo. Los valores deberán ser emitidos en el mercado local, denominados en UDIS mayoritariamente y en menor proporción en moneda nacional.

NTETR está orientado a pequeños, medianos y grandes inversionistas, personas físicas, personas morales, personas no sujetas a retención y/o Fondos de Inversión, (conforme a los montos mínimos de inversión de cada clase, y a su nivel de complejidad o sofisticación) que busquen un nivel moderado a alto de riesgo y baja liquidez en función de su objetivo, estrategia y calificación del Fondo.

El horizonte de inversión para el inversionista que compra acciones de NTETR es de largo plazo, por lo que se sugiere permanecer en el Fondo más de tres años para obtener los beneficios de la estrategia.

**Información Relevante**

Los Fondos de Inversión no cuentan con Asamblea de Accionistas, Consejo de Administración o Comisario:

- Las funciones de la Asamblea de Accionistas, así como las actividades del Consejo de Administración están encomendadas a Operadora de Fondos Banorte, S.A. de C.V., Sociedad Operadora de Fondos de Inversión, Grupo Financiero Banorte.
- La vigilancia del Fondo está asignada al Contralor Normativo de la Sociedad Operadora.

**Valor en riesgo (VaR) de la cartera de inversión respecto de sus activos netos:** 0.68%, con un nivel de confianza del 95% a dos colas.

La pérdida máxima que en un escenario pesimista (3 en 100 veces) puede enfrentar el Fondo en un lapso de 1 día es de \$6.80 pesos por cada \$1,000 pesos invertidos. (Este dato es solo una estimación, y es válida únicamente en condiciones normales de mercado, las expectativas de pérdida podrían ser mayores, incluso por el monto total de la inversión realizada).

Se entiende por VaR a la pérdida máxima potencial en condiciones normales de mercado que pueden tener los activos netos de un Fondo de Inversión, calculada con un horizonte de tiempo de 1 día y con nivel de confianza al 95% a dos colas basada en una simulación histórica no paramétrica de 501 observaciones históricas en los factores de riesgo.

**Desempeño Histórico**

<b>Clase APIF</b>	<b>Índice de Referencia:</b> 35% S&P/BMV Sovereign UDIBONOS 3-5 Year Bond Index / 35% S&P/BMV Sovereign UDIBONOS 5-10 Year Bond Index / 30% S&P/BMV Sovereign CETES 7+ Day Bond Index.
-------------------	--

**Tabla de Rendimientos nominales anualizados**

	Último Mes	Últimos 3 Meses	Últimos 12 Meses	2023	2022	2021
RENDIMIENTO BRUTO	N/A	N/A	N/A	N/A	N/A	N/A
RENDIMIENTO NETO	N/A	N/A	N/A	N/A	N/A	N/A
TASA LIBRE DE RIESGO (CETES 28)	N/A	N/A	N/A	N/A	N/A	N/A
ÍNDICE DE REFERENCIA	N/A	N/A	N/A	N/A	N/A	N/A

-El rendimiento neto es después de comisiones y el que obtuvo el inversionista en el periodo.  
 -La tasa libre de riesgo es una tasa que no incluye descuentos por comisiones o cualquier otro gasto.  
 -El desempeño del Fondo de Inversión en el pasado, no necesariamente es indicativo del desempeño que tendrá la inversión en el futuro.

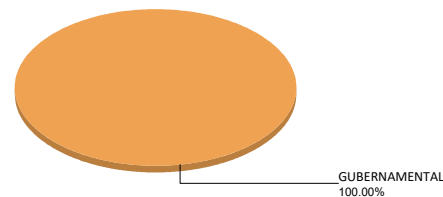
**Régimen y Política de Inversión**

- a) Estrategia de Inversión: Activa.
- b) Montos máximos o mínimos de inversión de los principales activos objeto de inversión del Fondo:
- |   | Mín | Máx  |
|---|-----|------|
| Préstamo de valores.  |     | 30%  |
| Reportos.   |     | 50%  |
| Valores de fácil realización y/o valores con vencimiento menor a 3 meses. | 20% | 100% |
| Valores gubernamentales denominados en moneda nacional.                   |     | 70%  |
| Valores gubernamentales en UDI's.   |     | 100% |
- c) Política de Inversión: El Fondo podrá invertir en el mercado nacional.
- d) La base de referencia del Fondo serán los Udibonos y los CETES, tomando como referencia el índice formado por la combinación de 35% S&P/BMV Sovereign UDIBONOS 3-5 Year Bond Index / 35% S&P/BMV Sovereign UDIBONOS 5-10 Year Bond Index / 30% S&P/BMV Sovereign CETES 7+ Day Bond Index, y será dado a conocer en [www.cbbanorte.com.mx/socinver/Indices de Referencia.pdf](http://www.cbbanorte.com.mx/socinver/Indices de Referencia.pdf) y/o podrá encontrarlo en [www.valmer.com.mx/es/valmer/Bench\\_SP\\_Info](http://www.valmer.com.mx/es/valmer/Bench_SP_Info).
- e) NTETR no invertirá en activos emitidos, avalados o aceptados por instituciones de crédito del mismo Consorcio o Grupo empresarial al que pertenezca su Sociedad Operadora.
- f) NTETR podrá realizar operaciones de préstamo de valores con un plazo máximo de 1 año, con prórrogas por igual periodo.
- g) NTETR no invertirá en instrumentos financieros derivados, valores estructurados, certificados bursátiles fiduciarios, ni en valores respaldados por activos.

**Composición de la Cartera de Inversión**  
Principales inversiones al mes de junio 2024

Clave de Pizarra	Activo Objeto de Inversión			Monto Miles de \$	%
	Emisora	Nombre/Subyacente	Tipo		
1 UDIBONO 311127	UDIBONO	N/A	DEUDA	160,879	38.54%
2 UDIBONO 281130	UDIBONO	N/A	DEUDA	159,869	38.30%
3 BONDESFP 251204	BONDESFP	N/A	REPORTO	49,380	11.83%
4 CETES 241128	CETES	N/A	DEUDA	12,422	2.98%
5 CETES 250206	CETES	N/A	DEUDA	9,359	2.24%
6 CETES 250515	CETES	N/A	DEUDA	9,114	2.18%
7 CETES 241003	CETES	N/A	DEUDA	6,802	1.63%
8 BPAG91 270909	BONOS Prot Ahorro	N/A	REPORTO	5,007	1.20%
9 CETES 250320	CETES	N/A	DEUDA	4,623	1.11%
10				0	0.00%
<b>Cartera Total</b>				<b>417,456</b>	<b>100%</b>

**Por Sector de Actividad Económica**



**Comisiones y Remuneraciones por la Prestación de Servicios**
**Pagadas por el cliente**

Concepto	Clase APIF		Clase más representativa (F7)	
	%	\$	%	\$
INCUMPLIMIENTO PLAZO MÍNIMO DE PERMANENCIA	n/a	n/a	n/a	n/a
INCUMPLIMIENTO SALDO MÍNIMO DE INVERSIÓN	n/a	n/a	n/a	n/a
COMPRA DE ACCIONES	n/a	n/a	n/a	n/a
VENTA DE ACCIONES	n/a	n/a	n/a	n/a
SERVICIOS POR ASESORÍA	n/a	n/a	n/a	n/a
SERVICIO ADMINISTRACIÓN DE ACCIONES	n/a	n/a	n/a	n/a
OTRAS	n/a	n/a	n/a	n/a
<b>Total</b>	<b>n/a</b>	<b>n/a</b>	<b>n/a</b>	<b>n/a</b>

No aplica para ninguna clase accionaria.

**Pagadas por el Fondo de Inversión**

(cifras correspondientes al mes de junio 2024)

Concepto	Clase APIF		Clase más representativa (F7)	
	%	\$	%	\$
ADMINISTRACIÓN DE ACTIVOS	0.000	0.00	0.750	7.50
ADMINISTRACIÓN ACTIVOS S/ DESEMPEÑO	n/a	n/a	n/a	n/a
DISTRIBUCIÓN DE ACCIONES	0.000	0.00	1.750	17.50
VALUACIÓN DE ACCIONES	0.000	0.00	0.015	0.15
DEPÓSITO DE ACCIONES DEL FI	0.000	0.00	0.000	0.00
DEPÓSITO DE ACTIVOS OBJETO DE INVERSIÓN	0.000	0.00	0.000	0.00
CONTABILIDAD	0.000	0.00	0.026	0.26
OTRAS	0.000	0.00	0.015	0.15
<b>Total</b>	<b>0.000</b>	<b>0.00</b>	<b>2.556</b>	<b>25.56</b>

\*Porcentajes y cifras en pesos anualizados. Monto por cada \$1,000 pesos invertidos.

Otros incluye: proveedor de precios, calificadora, otros servicios administrativos, custodia, cuotas de CNBV, de Bolsas de Valores y de Auditoría Externa.

**Información sobre comisiones y remuneraciones**

Las comisiones por compra y venta de acciones pueden disminuir el monto total de su inversión. Esto implica que usted recibiría un monto menor después de una operación. Lo anterior, junto con las comisiones pagadas por el Fondo, representa una reducción del rendimiento total que recibiría por su inversión en el Fondo de Inversión.

Algunos prestadores de servicios pueden establecer acuerdos con el Fondo de Inversión y ofrecerle descuentos por sus servicios. Para conocer de su existencia y el posible beneficio para usted, pregunte con su distribuidor.

El Prospecto de Información al Público Inversionista contiene un mayor detalle de los conflictos de interés a los que pudiera estar sujeto cualquier prestador de servicios del Fondo de Inversión.

**Políticas para la compra - venta de acciones**

<b>Plazo mínimo de permanencia:</b>	No tiene.	<b>Liquidez:</b>	Diaria (solicitar con 2 días hábiles de anticipación).
<b>Recepción de órdenes:</b>	Todos los días hábiles.	<b>Horario:</b>	<b>Apertura:</b> 08:00 horas, tiempo del centro de México. <b>Cierre:</b> 13:30 horas, tiempo del centro de México.
<b>Ejecución de operaciones:</b>	2 días hábiles después de recepción.	<b>Límites de recompra:</b>	Hasta el 10% del activo neto del Fondo.
<b>Liquidación de operaciones:</b>	Mismo día.	<b>Diferencial*:</b>	El Fondo no ha aplicado diferencial alguno en el precio de sus acciones.

\*El Fondo de Inversión, ante condiciones desordenadas de mercado u operaciones inusuales, podrá aplicar a las operaciones de compraventa de sus acciones, un diferencial sobre el precio actualizado de valuación de dichas acciones, que haya determinado previamente, y conservarlo a favor de los inversionistas que permanezcan en el Fondo de Inversión.

**Prestadores de Servicios**

<b>Operadora:</b>	Operadora de Fondos Banorte, S.A. de C.V., Sociedad Operadora de Fondos de Inversión, Grupo Financiero Banorte.
<b>Distribuidora:</b>	Consultar Punto 2, inciso f) del Prospecto de Información.
<b>Valuadora:</b>	GAF Operadora, S.A. de C.V., Sociedad Operadora Limitada de Fondos de Inversión.
<b>Institución Calificadora de Valores:</b>	Fitch México, S.A. de C.V.
<b>Proveedor de Precios:</b>	Valuación Operativa y Referencias de Mercado, S.A. de C.V.

**Advertencias**

El Fondo de Inversión no cuenta con garantía alguna del Gobierno Federal, las entidades de la administración pública paraestatal, ni de la Sociedad Operadora ni del Grupo Financiero al que pertenece. La inversión en el Fondo de Inversión se encuentra respaldada hasta por el monto de su patrimonio.

La autorización de los prospectos de información al público inversionista no implica certificación sobre la bondad de las acciones que emitan o sobre la solvencia, liquidez, calidad crediticia o desempeño futuro de los fondos, ni de los Activos Objeto de Inversión que conforman su cartera.

Ningún intermediario financiero, apoderado para celebrar operaciones con el público, o cualquier otra persona, está autorizado para proporcionar información o hacer declaración alguna adicional al contenido del presente documento o el Prospecto de Información al Público Inversionista, por lo que deberán entenderse como no autorizados por el Fondo de Inversión.

Para mayor información, visite la página de internet de nuestra Sociedad Operadora y/o Distribuidoras, en donde podrá consultar el Prospecto de Información al Público Inversionista, así como la información actualizada sobre la cartera de inversiones del Fondo de Inversión.

El presente documento y el Prospecto de Información al Público Inversionista son los únicos documentos de venta que reconoce el Fondo de Inversión como válidos.

**Centro de Atención al Inversionista**

<b>Contacto:</b>	Centro de Contacto.
<b>Teléfono:</b>	800 493 2000
<b>Horario:</b>	08:30 a 18:00 horas, tiempo del centro de México.

**Página(s) electrónica(s)**

<b>Operadora:</b>	www.banorte.com/fondosdeinversion
<b>Distribuidora:</b>	www.banorte.com/fondosdeinversion

**DOCUMENTO CON INFORMACIÓN CLAVE PARA LA INVERSIÓN**

Fondo Banorte 15, S.A. de C.V. F.I.I.D. administrado por Operadora de Fondos Banorte, S.A. de C.V., Sociedad Operadora de Fondos de Inversión, GFB

<b>Tipo:</b>	INSTRUMENTOS DE DEUDA	<b>Serie B, Clase Accionaria</b>	<b>Posibles Adquirentes</b>	<b>Monto Mínimo de Inversión (\$)</b>
<b>Categoría:</b>	LARGO PLAZO GUBERNAMENTAL (IDLPGUB)	M7	PERSONAS MORALES	\$1.00
<b>Clave de Pizarra:</b>	NTETR			
<b>Calificación:</b>	AAAf/S5(mex) Escala de calificación de Calificadora y homogénea			
<b>Fecha de Autorización:</b>	31 enero 2024 No. Oficio 157/092/2024			

**Importante:** El valor de un Fondo de Inversión, cualquiera que sea su política de inversión, está sujeta a la fluctuación de los mercados, por lo que el inversionista puede obtener ganancias y pérdidas.

**Objetivo de Inversión**

El objetivo fundamental de NTETR será ofrecer un portafolio conformado exclusivamente por valores de deuda gubernamental, principalmente de largo plazo y en menor proporción de corto y mediano plazo. Los valores deberán ser emitidos en el mercado local, denominados en UDIS mayoritariamente y en menor proporción en moneda nacional.

NTETR está orientado a pequeños, medianos y grandes inversionistas, personas físicas, personas morales, personas no sujetas a retención y/o Fondos de Inversión, (conforme a los montos mínimos de inversión de cada clase, y a su nivel de complejidad o sofisticación) que busquen un nivel moderado a alto de riesgo y baja liquidez en función de su objetivo, estrategia y calificación del Fondo.

El horizonte de inversión para el inversionista que compra acciones de NTETR es de largo plazo, por lo que se sugiere permanecer en el Fondo más de tres años para obtener los beneficios de la estrategia.

**Información Relevante**

Los Fondos de Inversión no cuentan con Asamblea de Accionistas, Consejo de Administración o Comisario:

- Las funciones de la Asamblea de Accionistas, así como las actividades del Consejo de Administración están encomendadas a Operadora de Fondos Banorte, S.A. de C.V., Sociedad Operadora de Fondos de Inversión, Grupo Financiero Banorte.
- La vigilancia del Fondo está asignada al Contralor Normativo de la Sociedad Operadora.

**Valor en riesgo (VaR) de la cartera de inversión respecto de sus activos netos:** 0.68%, con un nivel de confianza del 95% a dos colas.

La pérdida máxima que en un escenario pesimista (3 en 100 veces) puede enfrentar el Fondo en un lapso de 1 día es de \$6.80 pesos por cada \$1,000 pesos invertidos. (Este dato es solo una estimación, y es válida únicamente en condiciones normales de mercado, las expectativas de pérdida podrían ser mayores, incluso por el monto total de la inversión realizada).

Se entiende por VaR a la pérdida máxima potencial en condiciones normales de mercado que pueden tener los activos netos de un Fondo de Inversión, calculada con un horizonte de tiempo de 1 día y con nivel de confianza al 95% a dos colas basada en una simulación histórica no paramétrica de 501 observaciones históricas en los factores de riesgo.

**Desempeño Histórico**

<b>Clase M7</b>	<b>Índice de Referencia:</b> 35% S&P/BMV Sovereign UDIBONOS 3-5 Year Bond Index / 35% S&P/BMV Sovereign UDIBONOS 5-10 Year Bond Index / 30% S&P/BMV Sovereign CETES 7+ Day Bond Index.
-----------------	--

**Tabla de Rendimientos nominales anualizados**

	Último Mes	Últimos 3 Meses	Últimos 12 Meses	2023	2022	2021
RENDIMIENTO BRUTO	2.19 %	-0.49 %	5.29 %	8.05 %	4.75 %	5.14 %
RENDIMIENTO NETO	-0.19 %	-2.79 %	3.07 %	5.98 %	2.85 %	2.34 %
TASA LIBRE DE RIESGO (CETES 28)	10.99 %	10.98 %	11.07 %	11.08 %	7.60 %	4.43 %
ÍNDICE DE REFERENCIA	-2.35 %	0.72 %	5.31 %	7.93 %	4.63 %	4.26 %

- El rendimiento neto es después de comisiones y el que obtuvo el inversionista en el periodo.
- La tasa libre de riesgo es una tasa que no incluye descuentos por comisiones o cualquier otro gasto.
- El desempeño del Fondo de Inversión en el pasado, no necesariamente es indicativo del desempeño que tendrá la inversión en el futuro.

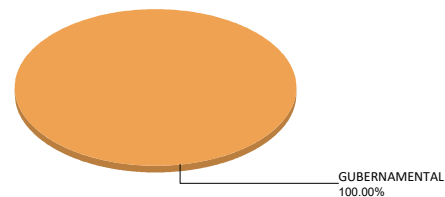
**Régimen y Política de Inversión**

- a) Estrategia de Inversión: Activa.
- b) Montos máximos o mínimos de inversión de los principales activos objeto de inversión del Fondo:
- |   | Mín | Máx  |
|---|-----|------|
| Préstamo de valores.  |     | 30%  |
| Reportos.   |     | 50%  |
| Valores de fácil realización y/o valores con vencimiento menor a 3 meses. | 20% | 100% |
| Valores gubernamentales denominados en moneda nacional.                   |     | 70%  |
| Valores gubernamentales en UDI's.   |     | 100% |
- c) Política de Inversión: El Fondo podrá invertir en el mercado nacional.
- d) La base de referencia del Fondo serán los Udibonos y los CETES, tomando como referencia el índice formado por la combinación de 35% S&P/BMV Sovereign UDIBONOS 3-5 Year Bond Index / 35% S&P/BMV Sovereign UDIBONOS 5-10 Year Bond Index / 30% S&P/BMV Sovereign CETES 7+ Day Bond Index, y será dado a conocer en [www.cbbanorte.com.mx/socinver/Indices de Referencia.pdf](http://www.cbbanorte.com.mx/socinver/Indices de Referencia.pdf) y/o podrá encontrarlo en [www.valmer.com.mx/es/valmer/Bench\\_SP\\_Info](http://www.valmer.com.mx/es/valmer/Bench_SP_Info).
- e) NTETR no invertirá en activos emitidos, avalados o aceptados por instituciones de crédito del mismo Consorcio o Grupo empresarial al que pertenezca su Sociedad Operadora.
- f) NTETR podrá realizar operaciones de préstamo de valores con un plazo máximo de 1 año, con prórrogas por igual periodo.
- g) NTETR no invertirá en instrumentos financieros derivados, valores estructurados, certificados bursátiles fiduciarios, ni en valores respaldados por activos.

**Composición de la Cartera de Inversión**  
Principales inversiones al mes de junio 2024

Clave de Pizarra	Activo Objeto de Inversión			Monto Miles de \$	%
	Emisora	Nombre/Subyacente	Tipo		
1 UDIBONO 311127	UDIBONO	N/A	DEUDA	160,879	38.54%
2 UDIBONO 281130	UDIBONO	N/A	DEUDA	159,869	38.30%
3 BONDESFP 251204	BONDESFP	N/A	REPORTO	49,380	11.83%
4 CETES 241128	CETES	N/A	DEUDA	12,422	2.98%
5 CETES 250206	CETES	N/A	DEUDA	9,359	2.24%
6 CETES 250515	CETES	N/A	DEUDA	9,114	2.18%
7 CETES 241003	CETES	N/A	DEUDA	6,802	1.63%
8 BPAG91 270909	BONOS Prot Ahorro	N/A	REPORTO	5,007	1.20%
9 CETES 250320	CETES	N/A	DEUDA	4,623	1.11%
10				0	0.00%
<b>Cartera Total</b>				<b>417,456</b>	<b>100%</b>

**Por Sector de Actividad Económica**



**Comisiones y Remuneraciones por la Prestación de Servicios**
**Pagadas por el cliente**

Concepto	Clase M7		Clase más representativa (F7)	
	%	\$	%	\$
INCUMPLIMIENTO PLAZO MÍNIMO DE PERMANENCIA	n/a	n/a	n/a	n/a
INCUMPLIMIENTO SALDO MÍNIMO DE INVERSIÓN	n/a	n/a	n/a	n/a
COMPRA DE ACCIONES	n/a	n/a	n/a	n/a
VENTA DE ACCIONES	n/a	n/a	n/a	n/a
SERVICIOS POR ASESORÍA	n/a	n/a	n/a	n/a
SERVICIO ADMINISTRACIÓN DE ACCIONES	n/a	n/a	n/a	n/a
OTRAS	n/a	n/a	n/a	n/a
<b>Total</b>	<b>n/a</b>	<b>n/a</b>	<b>n/a</b>	<b>n/a</b>

No aplica para ninguna clase accionaria.

**Pagadas por el Fondo de Inversión**

(cifras correspondientes al mes de junio 2024)

Concepto	Clase M7		Clase más representativa (F7)	
	%	\$	%	\$
ADMINISTRACIÓN DE ACTIVOS	0.450	4.50	0.750	7.50
ADMINISTRACIÓN ACTIVOS S/ DESEMPEÑO	n/a	n/a	n/a	n/a
DISTRIBUCIÓN DE ACCIONES	1.050	10.50	1.750	17.50
VALUACIÓN DE ACCIONES	0.015	0.15	0.015	0.15
DEPÓSITO DE ACCIONES DEL FI	0.000	0.00	0.000	0.00
DEPÓSITO DE ACTIVOS OBJETO DE INVERSIÓN	0.000	0.00	0.000	0.00
CONTABILIDAD	0.026	0.26	0.026	0.26
OTRAS	0.015	0.15	0.015	0.15
<b>Total</b>	<b>1.555</b>	<b>15.55</b>	<b>2.556</b>	<b>25.56</b>

\*Porcentajes y cifras en pesos anualizados. Monto por cada \$1,000 pesos invertidos.

Otros incluye: proveedor de precios, calificadora, otros servicios administrativos, custodia, cuotas de CNBV, de Bolsas de Valores y de Auditoría Externa.

**Información sobre comisiones y remuneraciones**

Las comisiones por compra y venta de acciones pueden disminuir el monto total de su inversión. Esto implica que usted recibiría un monto menor después de una operación. Lo anterior, junto con las comisiones pagadas por el Fondo, representa una reducción del rendimiento total que recibiría por su inversión en el Fondo de Inversión.

Algunos prestadores de servicios pueden establecer acuerdos con el Fondo de Inversión y ofrecerle descuentos por sus servicios. Para conocer de su existencia y el posible beneficio para usted, pregunte con su distribuidor.

El Prospecto de Información al Público Inversionista contiene un mayor detalle de los conflictos de interés a los que pudiera estar sujeto cualquier prestador de servicios del Fondo de Inversión.

**Políticas para la compra - venta de acciones**

<b>Plazo mínimo de permanencia:</b>	No tiene.	<b>Liquidez:</b>	Diaria (solicitar con 2 días hábiles de anticipación).
<b>Recepción de órdenes:</b>	Todos los días hábiles.	<b>Horario:</b>	<b>Apertura:</b> 08:00 horas, tiempo del centro de México. <b>Cierre:</b> 13:30 horas, tiempo del centro de México.
<b>Ejecución de operaciones:</b>	2 días hábiles después de recepción.	<b>Límites de recompra:</b>	Hasta el 10% del activo neto del Fondo.
<b>Liquidación de operaciones:</b>	Mismo día.	<b>Diferencial*:</b>	El Fondo no ha aplicado diferencial alguno en el precio de sus acciones.

\*El Fondo de Inversión, ante condiciones desordenadas de mercado u operaciones inusuales, podrá aplicar a las operaciones de compraventa de sus acciones, un diferencial sobre el precio actualizado de valuación de dichas acciones, que haya determinado previamente, y conservarlo a favor de los inversionistas que permanezcan en el Fondo de Inversión.

**Prestadores de Servicios**

<b>Operadora:</b>	Operadora de Fondos Banorte, S.A. de C.V., Sociedad Operadora de Fondos de Inversión, Grupo Financiero Banorte.
<b>Distribuidora:</b>	Consultar Punto 2, inciso f) del Prospecto de Información.
<b>Valuadora:</b>	GAF Operadora, S.A. de C.V., Sociedad Operadora Limitada de Fondos de Inversión.
<b>Institución Calificadora de Valores:</b>	Fitch México, S.A. de C.V.
<b>Proveedor de Precios:</b>	Valuación Operativa y Referencias de Mercado, S.A. de C.V.

**Advertencias**

El Fondo de Inversión no cuenta con garantía alguna del Gobierno Federal, las entidades de la administración pública paraestatal, ni de la Sociedad Operadora ni del Grupo Financiero al que pertenece. La inversión en el Fondo de Inversión se encuentra respaldada hasta por el monto de su patrimonio.

La autorización de los prospectos de información al público inversionista no implica certificación sobre la bondad de las acciones que emitan o sobre la solvencia, liquidez, calidad crediticia o desempeño futuro de los fondos, ni de los Activos Objeto de Inversión que conforman su cartera.

Ningún intermediario financiero, apoderado para celebrar operaciones con el público, o cualquier otra persona, está autorizado para proporcionar información o hacer declaración alguna adicional al contenido del presente documento o el Prospecto de Información al Público Inversionista, por lo que deberán entenderse como no autorizados por el Fondo de Inversión.

Para mayor información, visite la página de internet de nuestra Sociedad Operadora y/o Distribuidoras, en donde podrá consultar el Prospecto de Información al Público Inversionista, así como la información actualizada sobre la cartera de inversiones del Fondo de Inversión.

El presente documento y el Prospecto de Información al Público Inversionista son los únicos documentos de venta que reconoce el Fondo de Inversión como válidos.

**Centro de Atención al Inversionista**

<b>Contacto:</b>	Centro de Contacto.
<b>Teléfono:</b>	800 493 2000
<b>Horario:</b>	08:30 a 18:00 horas, tiempo del centro de México.

**Página(s) electrónica(s)**

<b>Operadora:</b>	www.banorte.com/fondosdeinversion
<b>Distribuidora:</b>	www.banorte.com/fondosdeinversion

**DOCUMENTO CON INFORMACIÓN CLAVE PARA LA INVERSIÓN**

Fondo Banorte 15, S.A. de C.V. F.I.I.D. administrado por Operadora de Fondos Banorte, S.A. de C.V., Sociedad Operadora de Fondos de Inversión, GFB

<b>Tipo:</b>	INSTRUMENTOS DE DEUDA	<b>Serie B, Clase Accionaria</b>	<b>Posibles Adquirentes</b>	<b>Monto Mínimo de Inversión (\$)</b>
<b>Categoría:</b>	LARGO PLAZO GUBERNAMENTAL (IDLPGUB)	M6	PERSONAS MORALES	\$15,000,000.00
<b>Clave de Pizarra:</b>	NTETR			
<b>Calificación:</b>	AAAf/S5(mex) Escala de calificación de Calificadora y homogénea			
<b>Fecha de Autorización:</b>	31 enero 2024 No. Oficio 157/092/2024			

**Importante:** El valor de un Fondo de Inversión, cualquiera que sea su política de inversión, está sujeta a la fluctuación de los mercados, por lo que el inversionista puede obtener ganancias y pérdidas.

**Objetivo de Inversión**

El objetivo fundamental de NTETR será ofrecer un portafolio conformado exclusivamente por valores de deuda gubernamental, principalmente de largo plazo y en menor proporción de corto y mediano plazo. Los valores deberán ser emitidos en el mercado local, denominados en UDIS mayoritariamente y en menor proporción en moneda nacional.

NTETR está orientado a pequeños, medianos y grandes inversionistas, personas físicas, personas morales, personas no sujetas a retención y/o Fondos de Inversión, (conforme a los montos mínimos de inversión de cada clase, y a su nivel de complejidad o sofisticación) que busquen un nivel moderado a alto de riesgo y baja liquidez en función de su objetivo, estrategia y calificación del Fondo.

El horizonte de inversión para el inversionista que compra acciones de NTETR es de largo plazo, por lo que se sugiere permanecer en el Fondo más de tres años para obtener los beneficios de la estrategia.

**Información Relevante**

Los Fondos de Inversión no cuentan con Asamblea de Accionistas, Consejo de Administración o Comisario:

- Las funciones de la Asamblea de Accionistas, así como las actividades del Consejo de Administración están encomendadas a Operadora de Fondos Banorte, S.A. de C.V., Sociedad Operadora de Fondos de Inversión, Grupo Financiero Banorte.
- La vigilancia del Fondo está asignada al Contralor Normativo de la Sociedad Operadora.

**Valor en riesgo (VaR) de la cartera de inversión respecto de sus activos netos:** 0.68%, con un nivel de confianza del 95% a dos colas.

La pérdida máxima que en un escenario pesimista (3 en 100 veces) puede enfrentar el Fondo en un lapso de 1 día es de \$6.80 pesos por cada \$1,000 pesos invertidos. (Este dato es solo una estimación, y es válida únicamente en condiciones normales de mercado, las expectativas de pérdida podrían ser mayores, incluso por el monto total de la inversión realizada).

Se entiende por VaR a la pérdida máxima potencial en condiciones normales de mercado que pueden tener los activos netos de un Fondo de Inversión, calculada con un horizonte de tiempo de 1 día y con nivel de confianza al 95% a dos colas basada en una simulación histórica no paramétrica de 501 observaciones históricas en los factores de riesgo.

**Desempeño Histórico**

<b>Clase M6</b>	<b>Índice de Referencia:</b> 35% S&P/BMV Sovereign UDIBONOS 3-5 Year Bond Index / 35% S&P/BMV Sovereign UDIBONOS 5-10 Year Bond Index / 30% S&P/BMV Sovereign CETES 7+ Day Bond Index.
-----------------	--

**Tabla de Rendimientos nominales anualizados**

	Último Mes	Últimos 3 Meses	Últimos 12 Meses	2023	2022	2021
RENDIMIENTO BRUTO	2.19 %	-0.49 %	5.30 %	8.05 %	4.75 %	5.14 %
RENDIMIENTO NETO	0.13 %	-2.48 %	3.39 %	6.29 %	3.15 %	2.68 %
TASA LIBRE DE RIESGO (CETES 28)	10.99 %	10.98 %	11.07 %	11.08 %	7.60 %	4.43 %
ÍNDICE DE REFERENCIA	-2.35 %	0.72 %	5.31 %	7.93 %	4.63 %	4.26 %

- El rendimiento neto es después de comisiones y el que obtuvo el inversionista en el periodo.
- La tasa libre de riesgo es una tasa que no incluye descuentos por comisiones o cualquier otro gasto.
- El desempeño del Fondo de Inversión en el pasado, no necesariamente es indicativo del desempeño que tendrá la inversión en el futuro.

**Régimen y Política de Inversión**

a) Estrategia de Inversión: Activa.

b) Montos máximos o mínimos de inversión de los principales activos objeto de inversión del Fondo:

	Mín	Máx
Préstamo de valores.		30%
Reportos.		50%
Valores de fácil realización y/o valores con vencimiento menor a 3 meses.	20%	100%
Valores gubernamentales denominados en moneda nacional.		70%
Valores gubernamentales en UDI's.		100%

c) Política de Inversión: El Fondo podrá invertir en el mercado nacional.

d) La base de referencia del Fondo serán los Udibonos y los CETES, tomando como referencia el índice formado por la combinación de 35% S&P/BMV Sovereign UDIBONOS 3-5 Year Bond Index / 35% S&P/BMV Sovereign UDIBONOS 5-10 Year Bond Index / 30% S&P/BMV Sovereign CETES 7+ Day Bond Index, y será dado a conocer en [www.cbbanorte.com.mx/socinver/Indices de Referencia.pdf](http://www.cbbanorte.com.mx/socinver/Indices de Referencia.pdf) y/o podrá encontrarlo en [www.valmer.com.mx/es/valmer/Bench\\_SP\\_Info](http://www.valmer.com.mx/es/valmer/Bench_SP_Info).

e) NTETR no invertirá en activos emitidos, avalados o aceptados por instituciones de crédito del mismo Consorcio o Grupo empresarial al que pertenezca su Sociedad Operadora.

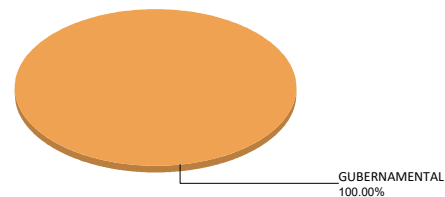
f) NTETR podrá realizar operaciones de préstamo de valores con un plazo máximo de 1 año, con prórrogas por igual periodo.

g) NTETR no invertirá en instrumentos financieros derivados, valores estructurados, certificados bursátiles fiduciarios, ni en valores respaldados por activos.

**Composición de la Cartera de Inversión**  
Principales inversiones al mes de junio 2024

Clave de Pizarra	Activo Objeto de Inversión			Monto Miles de \$	%
	Emisora	Nombre/Subyacente	Tipo		
1 UDIBONO 311127	UDIBONO	N/A	DEUDA	160,879	38.54%
2 UDIBONO 281130	UDIBONO	N/A	DEUDA	159,869	38.30%
3 BONDESFP 251204	BONDESFP	N/A	REPORTO	49,380	11.83%
4 CETES 241128	CETES	N/A	DEUDA	12,422	2.98%
5 CETES 250206	CETES	N/A	DEUDA	9,359	2.24%
6 CETES 250515	CETES	N/A	DEUDA	9,114	2.18%
7 CETES 241003	CETES	N/A	DEUDA	6,802	1.63%
8 BPAG91 270909	BONOS Prot Ahorro	N/A	REPORTO	5,007	1.20%
9 CETES 250320	CETES	N/A	DEUDA	4,623	1.11%
10				0	0.00%
<b>Cartera Total</b>				<b>417,456</b>	<b>100%</b>

**Por Sector de Actividad Económica**



**Comisiones y Remuneraciones por la Prestación de Servicios**
**Pagadas por el cliente**

Concepto	Clase M6		Clase más representativa (F7)	
	%	\$	%	\$
INCUMPLIMIENTO PLAZO MÍNIMO DE PERMANENCIA	n/a	n/a	n/a	n/a
INCUMPLIMIENTO SALDO MÍNIMO DE INVERSIÓN	n/a	n/a	n/a	n/a
COMPRA DE ACCIONES	n/a	n/a	n/a	n/a
VENTA DE ACCIONES	n/a	n/a	n/a	n/a
SERVICIOS POR ASESORÍA	n/a	n/a	n/a	n/a
SERVICIO ADMINISTRACIÓN DE ACCIONES	n/a	n/a	n/a	n/a
OTRAS	n/a	n/a	n/a	n/a
<b>Total</b>	<b>n/a</b>	<b>n/a</b>	<b>n/a</b>	<b>n/a</b>

No aplica para ninguna clase accionaria.

**Pagadas por el Fondo de Inversión**

(cifras correspondientes al mes de junio 2024)

Concepto	Clase M6		Clase más representativa (F7)	
	%	\$	%	\$
ADMINISTRACIÓN DE ACTIVOS	0.375	3.75	0.750	7.50
ADMINISTRACIÓN ACTIVOS S/ DESEMPEÑO	n/a	n/a	n/a	n/a
DISTRIBUCIÓN DE ACCIONES	0.875	8.75	1.750	17.50
VALUACIÓN DE ACCIONES	0.015	0.15	0.015	0.15
DEPÓSITO DE ACCIONES DEL FI	0.000	0.00	0.000	0.00
DEPÓSITO DE ACTIVOS OBJETO DE INVERSIÓN	0.000	0.00	0.000	0.00
CONTABILIDAD	0.026	0.26	0.026	0.26
OTRAS	0.015	0.15	0.015	0.15
<b>Total</b>	<b>1.305</b>	<b>13.05</b>	<b>2.556</b>	<b>25.56</b>

\*Porcentajes y cifras en pesos anualizados. Monto por cada \$1,000 pesos invertidos.

Otros incluye: proveedor de precios, calificadora, otros servicios administrativos, custodia, cuotas de CNBV, de Bolsas de Valores y de Auditoría Externa.

**Información sobre comisiones y remuneraciones**

Las comisiones por compra y venta de acciones pueden disminuir el monto total de su inversión. Esto implica que usted recibiría un monto menor después de una operación. Lo anterior, junto con las comisiones pagadas por el Fondo, representa una reducción del rendimiento total que recibiría por su inversión en el Fondo de Inversión.

Algunos prestadores de servicios pueden establecer acuerdos con el Fondo de Inversión y ofrecerle descuentos por sus servicios. Para conocer de su existencia y el posible beneficio para usted, pregunte con su distribuidor.

El Prospecto de Información al Público Inversionista contiene un mayor detalle de los conflictos de interés a los que pudiera estar sujeto cualquier prestador de servicios del Fondo de Inversión.

**Políticas para la compra - venta de acciones**

<b>Plazo mínimo de permanencia:</b>	No tiene.	<b>Liquidez:</b>	Diaria (solicitar con 2 días hábiles de anticipación).
<b>Recepción de órdenes:</b>	Todos los días hábiles.	<b>Horario:</b>	<b>Apertura:</b> 08:00 horas, tiempo del centro de México. <b>Cierre:</b> 13:30 horas, tiempo del centro de México.
<b>Ejecución de operaciones:</b>	2 días hábiles después de recepción.	<b>Límites de recompra:</b>	Hasta el 10% del activo neto del Fondo.
<b>Liquidación de operaciones:</b>	Mismo día.	<b>Diferencial*:</b>	El Fondo no ha aplicado diferencial alguno en el precio de sus acciones.

\*El Fondo de Inversión, ante condiciones desordenadas de mercado u operaciones inusuales, podrá aplicar a las operaciones de compraventa de sus acciones, un diferencial sobre el precio actualizado de valuación de dichas acciones, que haya determinado previamente, y conservarlo a favor de los inversionistas que permanezcan en el Fondo de Inversión.

**Prestadores de Servicios**

<b>Operadora:</b>	Operadora de Fondos Banorte, S.A. de C.V., Sociedad Operadora de Fondos de Inversión, Grupo Financiero Banorte.
<b>Distribuidora:</b>	Consultar Punto 2, inciso f) del Prospecto de Información.
<b>Valuadora:</b>	GAF Operadora, S.A. de C.V., Sociedad Operadora Limitada de Fondos de Inversión.
<b>Institución Calificadora de Valores:</b>	Fitch México, S.A. de C.V.
<b>Proveedor de Precios:</b>	Valuación Operativa y Referencias de Mercado, S.A. de C.V.

**Advertencias**

El Fondo de Inversión no cuenta con garantía alguna del Gobierno Federal, las entidades de la administración pública paraestatal, ni de la Sociedad Operadora ni del Grupo Financiero al que pertenece. La inversión en el Fondo de Inversión se encuentra respaldada hasta por el monto de su patrimonio.

La autorización de los prospectos de información al público inversionista no implica certificación sobre la bondad de las acciones que emitan o sobre la solvencia, liquidez, calidad crediticia o desempeño futuro de los fondos, ni de los Activos Objeto de Inversión que conforman su cartera.

Ningún intermediario financiero, apoderado para celebrar operaciones con el público, o cualquier otra persona, está autorizado para proporcionar información o hacer declaración alguna adicional al contenido del presente documento o el Prospecto de Información al Público Inversionista, por lo que deberán entenderse como no autorizados por el Fondo de Inversión.

Para mayor información, visite la página de internet de nuestra Sociedad Operadora y/o Distribuidoras, en donde podrá consultar el Prospecto de Información al Público Inversionista, así como la información actualizada sobre la cartera de inversiones del Fondo de Inversión.

El presente documento y el Prospecto de Información al Público Inversionista son los únicos documentos de venta que reconoce el Fondo de Inversión como válidos.

**Centro de Atención al Inversionista**

<b>Contacto:</b>	Centro de Contacto.
<b>Teléfono:</b>	800 493 2000
<b>Horario:</b>	08:30 a 18:00 horas, tiempo del centro de México.

**Página(s) electrónica(s)**

<b>Operadora:</b>	www.banorte.com/fondosdeinversion
<b>Distribuidora:</b>	www.banorte.com/fondosdeinversion



**DOCUMENTO CON INFORMACIÓN CLAVE PARA LA INVERSIÓN**

Fondo Banorte 15, S.A. de C.V. F.I.I.D. administrado por Operadora de Fondos Banorte, S.A. de C.V., Sociedad Operadora de Fondos de Inversión, GFB

<b>Tipo:</b>	INSTRUMENTOS DE DEUDA	<b>Serie B, Clase Accionaria</b>	<b>Posibles Adquirentes</b>	<b>Monto Mínimo de Inversión (\$)</b>
<b>Categoría:</b>	LARGO PLAZO GUBERNAMENTAL (IDLPGUB)	M5	PERSONAS MORALES	\$30,000,000.00
<b>Clave de Pizarra:</b>	NTETR			
<b>Calificación:</b>	AAAf/S5(mex) Escala de calificación de Calificadora y homogénea			
<b>Fecha de Autorización:</b>	31 enero 2024 No. Oficio 157/092/2024			

**Importante:** El valor de un Fondo de Inversión, cualquiera que sea su política de inversión, está sujeta a la fluctuación de los mercados, por lo que el inversionista puede obtener ganancias y pérdidas.

**Objetivo de Inversión**

El objetivo fundamental de NTETR será ofrecer un portafolio conformado exclusivamente por valores de deuda gubernamental, principalmente de largo plazo y en menor proporción de corto y mediano plazo. Los valores deberán ser emitidos en el mercado local, denominados en UDIS mayoritariamente y en menor proporción en moneda nacional.

NTETR está orientado a pequeños, medianos y grandes inversionistas, personas físicas, personas morales, personas no sujetas a retención y/o Fondos de Inversión, (conforme a los montos mínimos de inversión de cada clase, y a su nivel de complejidad o sofisticación) que busquen un nivel moderado a alto de riesgo y baja liquidez en función de su objetivo, estrategia y calificación del Fondo.

El horizonte de inversión para el inversionista que compra acciones de NTETR es de largo plazo, por lo que se sugiere permanecer en el Fondo más de tres años para obtener los beneficios de la estrategia.

**Información Relevante**

Los Fondos de Inversión no cuentan con Asamblea de Accionistas, Consejo de Administración o Comisario:

- Las funciones de la Asamblea de Accionistas, así como las actividades del Consejo de Administración están encomendadas a Operadora de Fondos Banorte, S.A. de C.V., Sociedad Operadora de Fondos de Inversión, Grupo Financiero Banorte.
- La vigilancia del Fondo está asignada al Contralor Normativo de la Sociedad Operadora.

**Valor en riesgo (VaR) de la cartera de inversión respecto de sus activos netos:** 0.68%, con un nivel de confianza del 95% a dos colas.

La pérdida máxima que en un escenario pesimista (3 en 100 veces) puede enfrentar el Fondo en un lapso de 1 día es de \$6.80 pesos por cada \$1,000 pesos invertidos. (Este dato es solo una estimación, y es válida únicamente en condiciones normales de mercado, las expectativas de pérdida podrían ser mayores, incluso por el monto total de la inversión realizada).

Se entiende por VaR a la pérdida máxima potencial en condiciones normales de mercado que pueden tener los activos netos de un Fondo de Inversión, calculada con un horizonte de tiempo de 1 día y con nivel de confianza al 95% a dos colas basada en una simulación histórica no paramétrica de 501 observaciones históricas en los factores de riesgo.

**Desempeño Histórico**

<b>Clase M5</b>	<b>Índice de Referencia:</b> 35% S&P/BMV Sovereign UDIBONOS 3-5 Year Bond Index / 35% S&P/BMV Sovereign UDIBONOS 5-10 Year Bond Index / 30% S&P/BMV Sovereign CETES 7+ Day Bond Index.
-----------------	--

**Tabla de Rendimientos nominales anualizados**

	Último Mes	Últimos 3 Meses	Últimos 12 Meses	2023	2022	2021
RENDIMIENTO BRUTO	N/A	N/A	N/A	N/A	4.75 %	5.14 %
RENDIMIENTO NETO	N/A	N/A	N/A	N/A	3.45 %	3.00 %
TASA LIBRE DE RIESGO (CETES 28)	N/A	N/A	N/A	N/A	7.60 %	4.43 %
ÍNDICE DE REFERENCIA	N/A	N/A	N/A	N/A	4.63 %	4.26 %

- El rendimiento neto es después de comisiones y el que obtuvo el inversionista en el periodo.
- La tasa libre de riesgo es una tasa que no incluye descuentos por comisiones o cualquier otro gasto.
- El desempeño del Fondo de Inversión en el pasado, no necesariamente es indicativo del desempeño que tendrá la inversión en el futuro.

**Régimen y Política de Inversión**

a) Estrategia de Inversión: Activa.

b) Montos máximos o mínimos de inversión de los principales activos objeto de inversión del Fondo:

	Mín	Máx
Préstamo de valores.		30%
Reportos.		50%
Valores de fácil realización y/o valores con vencimiento menor a 3 meses.	20%	100%
Valores gubernamentales denominados en moneda nacional.		70%
Valores gubernamentales en UDÍ's.		100%

c) Política de Inversión: El Fondo podrá invertir en el mercado nacional.

d) La base de referencia del Fondo serán los Udibonos y los CETES, tomando como referencia el índice formado por la combinación de 35% S&P/BMV Sovereign UDIBONOS 3-5 Year Bond Index / 35% S&P/BMV Sovereign UDIBONOS 5-10 Year Bond Index / 30% S&P/BMV Sovereign CETES 7+ Day Bond Index, y será dado a conocer en [www.cbbanorte.com.mx/socinver/Indices de Referencia.pdf](http://www.cbbanorte.com.mx/socinver/Indices de Referencia.pdf) y/o podrá encontrarlo en [www.valmer.com.mx/es/valmer/Bench\\_SP\\_Info](http://www.valmer.com.mx/es/valmer/Bench_SP_Info).

e) NTETR no invertirá en activos emitidos, avalados o aceptados por instituciones de crédito del mismo Consorcio o Grupo empresarial al que pertenezca su Sociedad Operadora.

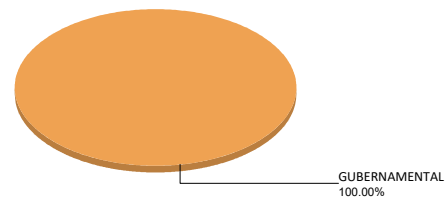
f) NTETR podrá realizar operaciones de préstamo de valores con un plazo máximo de 1 año, con prórrogas por igual periodo.

g) NTETR no invertirá en instrumentos financieros derivados, valores estructurados, certificados bursátiles fiduciarios, ni en valores respaldados por activos.

**Composición de la Cartera de Inversión**  
Principales inversiones al mes de junio 2024

Clave de Pizarra	Activo Objeto de Inversión			Monto Miles de \$	%
	Emisora	Nombre/Subyacente	Tipo		
1 UDIBONO 311127	UDIBONO	N/A	DEUDA	160,879	38.54%
2 UDIBONO 281130	UDIBONO	N/A	DEUDA	159,869	38.30%
3 BONDESFP 251204	BONDESFP	N/A	REPORTO	49,380	11.83%
4 CETES 241128	CETES	N/A	DEUDA	12,422	2.98%
5 CETES 250206	CETES	N/A	DEUDA	9,359	2.24%
6 CETES 250515	CETES	N/A	DEUDA	9,114	2.18%
7 CETES 241003	CETES	N/A	DEUDA	6,802	1.63%
8 BPAG91 270909	BONOS Prot Ahorro	N/A	REPORTO	5,007	1.20%
9 CETES 250320	CETES	N/A	DEUDA	4,623	1.11%
10				0	0.00%
<b>Cartera Total</b>				<b>417,456</b>	<b>100%</b>

**Por Sector de Actividad Económica**



**Comisiones y Remuneraciones por la Prestación de Servicios**
**Pagadas por el cliente**

Concepto	Clase M5		Clase más representativa (F7)	
	%	\$	%	\$
INCUMPLIMIENTO PLAZO MÍNIMO DE PERMANENCIA	n/a	n/a	n/a	n/a
INCUMPLIMIENTO SALDO MÍNIMO DE INVERSIÓN	n/a	n/a	n/a	n/a
COMPRA DE ACCIONES	n/a	n/a	n/a	n/a
VENTA DE ACCIONES	n/a	n/a	n/a	n/a
SERVICIOS POR ASESORÍA	n/a	n/a	n/a	n/a
SERVICIO ADMINISTRACIÓN DE ACCIONES	n/a	n/a	n/a	n/a
OTRAS	n/a	n/a	n/a	n/a
<b>Total</b>	<b>n/a</b>	<b>n/a</b>	<b>n/a</b>	<b>n/a</b>

No aplica para ninguna clase accionaria.

**Pagadas por el Fondo de Inversión**

(cifras correspondientes al mes de junio 2024)

Concepto	Clase M5		Clase más representativa (F7)	
	%	\$	%	\$
ADMINISTRACIÓN DE ACTIVOS	0.300	3.00	0.750	7.50
ADMINISTRACIÓN ACTIVOS S/ DESEMPEÑO	n/a	n/a	n/a	n/a
DISTRIBUCIÓN DE ACCIONES	0.700	7.00	1.750	17.50
VALUACIÓN DE ACCIONES	0.000	0.00	0.015	0.15
DEPÓSITO DE ACCIONES DEL FI	0.000	0.00	0.000	0.00
DEPÓSITO DE ACTIVOS OBJETO DE INVERSIÓN	0.000	0.00	0.000	0.00
CONTABILIDAD	0.000	0.00	0.026	0.26
OTRAS	0.000	0.00	0.015	0.15
<b>Total</b>	<b>1.000</b>	<b>10.00</b>	<b>2.556</b>	<b>25.56</b>

\*Porcentajes y cifras en pesos anualizados. Monto por cada \$1,000 pesos invertidos.

Otros incluye: proveedor de precios, calificadora, otros servicios administrativos, custodia, cuotas de CNBV, de Bolsas de Valores y de Auditoría Externa.

**Información sobre comisiones y remuneraciones**

Las comisiones por compra y venta de acciones pueden disminuir el monto total de su inversión. Esto implica que usted recibiría un monto menor después de una operación. Lo anterior, junto con las comisiones pagadas por el Fondo, representa una reducción del rendimiento total que recibiría por su inversión en el Fondo de Inversión.

Algunos prestadores de servicios pueden establecer acuerdos con el Fondo de Inversión y ofrecerle descuentos por sus servicios. Para conocer de su existencia y el posible beneficio para usted, pregunte con su distribuidor.

El Prospecto de Información al Público Inversionista contiene un mayor detalle de los conflictos de interés a los que pudiera estar sujeto cualquier prestador de servicios del Fondo de Inversión.

**Políticas para la compra - venta de acciones**

<b>Plazo mínimo de permanencia:</b>	No tiene.	<b>Liquidez:</b>	Diaria (solicitar con 2 días hábiles de anticipación).
<b>Recepción de órdenes:</b>	Todos los días hábiles.	<b>Horario:</b>	<b>Apertura:</b> 08:00 horas, tiempo del centro de México. <b>Cierre:</b> 13:30 horas, tiempo del centro de México.
<b>Ejecución de operaciones:</b>	2 días hábiles después de recepción.	<b>Límites de recompra:</b>	Hasta el 10% del activo neto del Fondo.
<b>Liquidación de operaciones:</b>	Mismo día.	<b>Diferencial*:</b>	El Fondo no ha aplicado diferencial alguno en el precio de sus acciones.

\*El Fondo de Inversión, ante condiciones desordenadas de mercado u operaciones inusuales, podrá aplicar a las operaciones de compraventa de sus acciones, un diferencial sobre el precio actualizado de valuación de dichas acciones, que haya determinado previamente, y conservarlo a favor de los inversionistas que permanezcan en el Fondo de Inversión.

**Proveedores de Servicios**

<b>Operadora:</b>	Operadora de Fondos Banorte, S.A. de C.V., Sociedad Operadora de Fondos de Inversión, Grupo Financiero Banorte.
<b>Distribuidora:</b>	Consultar Punto 2, inciso f) del Prospecto de Información.
<b>Valuadora:</b>	GAF Operadora, S.A. de C.V., Sociedad Operadora Limitada de Fondos de Inversión.
<b>Institución Calificadora de Valores:</b>	Fitch México, S.A. de C.V.
<b>Proveedor de Precios:</b>	Valuación Operativa y Referencias de Mercado, S.A. de C.V.

**Advertencias**

El Fondo de Inversión no cuenta con garantía alguna del Gobierno Federal, las entidades de la administración pública paraestatal, ni de la Sociedad Operadora ni del Grupo Financiero al que pertenece. La inversión en el Fondo de Inversión se encuentra respaldada hasta por el monto de su patrimonio.

La autorización de los prospectos de información al público inversionista no implica certificación sobre la bondad de las acciones que emitan o sobre la solvencia, liquidez, calidad crediticia o desempeño futuro de los fondos, ni de los Activos Objeto de Inversión que conforman su cartera.

Ningún intermediario financiero, apoderado para celebrar operaciones con el público, o cualquier otra persona, está autorizado para proporcionar información o hacer declaración alguna adicional al contenido del presente documento o el Prospecto de Información al Público Inversionista, por lo que deberán entenderse como no autorizados por el Fondo de Inversión.

Para mayor información, visite la página de internet de nuestra Sociedad Operadora y/o Distribuidoras, en donde podrá consultar el Prospecto de Información al Público Inversionista, así como la información actualizada sobre la cartera de inversiones del Fondo de Inversión.

El presente documento y el Prospecto de Información al Público Inversionista son los únicos documentos de venta que reconoce el Fondo de Inversión como válidos.

**Centro de Atención al Inversionista**

<b>Contacto:</b>	Centro de Contacto.
<b>Teléfono:</b>	800 493 2000
<b>Horario:</b>	08:30 a 18:00 horas, tiempo del centro de México.

**Página(s) electrónica(s)**

<b>Operadora:</b>	www.banorte.com/fondosdeinversion
<b>Distribuidora:</b>	www.banorte.com/fondosdeinversion

**DOCUMENTO CON INFORMACIÓN CLAVE PARA LA INVERSIÓN**

Fondo Banorte 15, S.A. de C.V. F.I.I.D. administrado por Operadora de Fondos Banorte, S.A. de C.V., Sociedad Operadora de Fondos de Inversión, GFB

<b>Tipo:</b>	INSTRUMENTOS DE DEUDA	<b>Serie B, Clase Accionaria</b>	<b>Posibles Adquirentes</b>	<b>Monto Mínimo de Inversión (\$)</b>
<b>Categoría:</b>	LARGO PLAZO GUBERNAMENTAL (IDLPGUB)	M4	PERSONAS MORALES	\$60,000,000.00
<b>Clave de Pizarra:</b>	NTETR			
<b>Calificación:</b>	AAAf/S5(mex) Escala de calificación de Calificadora y homogénea			
<b>Fecha de Autorización:</b>	31 enero 2024 No. Oficio 157/092/2024			

**Importante:** El valor de un Fondo de Inversión, cualquiera que sea su política de inversión, está sujeta a la fluctuación de los mercados, por lo que el inversionista puede obtener ganancias y pérdidas.

**Objetivo de Inversión**

El objetivo fundamental de NTETR será ofrecer un portafolio conformado exclusivamente por valores de deuda gubernamental, principalmente de largo plazo y en menor proporción de corto y mediano plazo. Los valores deberán ser emitidos en el mercado local, denominados en UDIS mayoritariamente y en menor proporción en moneda nacional.

NTETR está orientado a pequeños, medianos y grandes inversionistas, personas físicas, personas morales, personas no sujetas a retención y/o Fondos de Inversión, (conforme a los montos mínimos de inversión de cada clase, y a su nivel de complejidad o sofisticación) que busquen un nivel moderado a alto de riesgo y baja liquidez en función de su objetivo, estrategia y calificación del Fondo.

El horizonte de inversión para el inversionista que compra acciones de NTETR es de largo plazo, por lo que se sugiere permanecer en el Fondo más de tres años para obtener los beneficios de la estrategia.

**Información Relevante**

Los Fondos de Inversión no cuentan con Asamblea de Accionistas, Consejo de Administración o Comisario:

- Las funciones de la Asamblea de Accionistas, así como las actividades del Consejo de Administración están encomendadas a Operadora de Fondos Banorte, S.A. de C.V., Sociedad Operadora de Fondos de Inversión, Grupo Financiero Banorte.
- La vigilancia del Fondo está asignada al Contralor Normativo de la Sociedad Operadora.

**Valor en riesgo (VaR) de la cartera de inversión respecto de sus activos netos:** 0.68%, con un nivel de confianza del 95% a dos colas.

La pérdida máxima que en un escenario pesimista (3 en 100 veces) puede enfrentar el Fondo en un lapso de 1 día es de \$6.80 pesos por cada \$1,000 pesos invertidos. (Este dato es solo una estimación, y es válida únicamente en condiciones normales de mercado, las expectativas de pérdida podrían ser mayores, incluso por el monto total de la inversión realizada).

Se entiende por VaR a la pérdida máxima potencial en condiciones normales de mercado que pueden tener los activos netos de un Fondo de Inversión, calculada con un horizonte de tiempo de 1 día y con nivel de confianza al 95% a dos colas basada en una simulación histórica no paramétrica de 501 observaciones históricas en los factores de riesgo.

**Desempeño Histórico**

<b>Clase M4</b>	<b>Índice de Referencia:</b> 35% S&P/BMV Sovereign UDIBONOS 3-5 Year Bond Index / 35% S&P/BMV Sovereign UDIBONOS 5-10 Year Bond Index / 30% S&P/BMV Sovereign CETES 7+ Day Bond Index.
-----------------	--

**Tabla de Rendimientos nominales anualizados**

	Último Mes	Últimos 3 Meses	Últimos 12 Meses	2023	2022	2021
RENDIMIENTO BRUTO	N/A	N/A	N/A	N/A	4.75 %	5.14 %
RENDIMIENTO NETO	N/A	N/A	N/A	N/A	3.74 %	3.28 %
TASA LIBRE DE RIESGO (CETES 28)	N/A	N/A	N/A	N/A	7.60 %	4.43 %
ÍNDICE DE REFERENCIA	N/A	N/A	N/A	N/A	4.63 %	4.26 %

- El rendimiento neto es después de comisiones y el que obtuvo el inversionista en el periodo.
- La tasa libre de riesgo es una tasa que no incluye descuentos por comisiones o cualquier otro gasto.
- El desempeño del Fondo de Inversión en el pasado, no necesariamente es indicativo del desempeño que tendrá la inversión en el futuro.

**Régimen y Política de Inversión**

a) Estrategia de Inversión: Activa.

b) Montos máximos o mínimos de inversión de los principales activos objeto de inversión del Fondo:

	Mín	Máx
Préstamo de valores.		30%
Reportos.		50%
Valores de fácil realización y/o valores con vencimiento menor a 3 meses.	20%	100%
Valores gubernamentales denominados en moneda nacional.		70%
Valores gubernamentales en UDI's.		100%

c) Política de Inversión: El Fondo podrá invertir en el mercado nacional.

d) La base de referencia del Fondo serán los Udibonos y los CETES, tomando como referencia el índice formado por la combinación de 35% S&P/BMV Sovereign UDIBONOS 3-5 Year Bond Index / 35% S&P/BMV Sovereign UDIBONOS 5-10 Year Bond Index / 30% S&P/BMV Sovereign CETES 7+ Day Bond Index, y será dado a conocer en [www.cbbanorte.com.mx/socinver/Indices de Referencia.pdf](http://www.cbbanorte.com.mx/socinver/Indices de Referencia.pdf) y/o podrá encontrarlo en [www.valmer.com.mx/es/valmer/Bench\\_SP\\_Info](http://www.valmer.com.mx/es/valmer/Bench_SP_Info).

e) NTETR no invertirá en activos emitidos, avalados o aceptados por instituciones de crédito del mismo Consorcio o Grupo empresarial al que pertenezca su Sociedad Operadora.

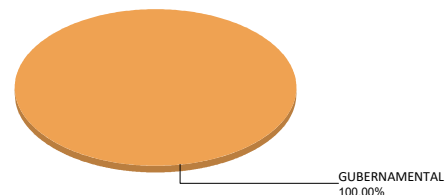
f) NTETR podrá realizar operaciones de préstamo de valores con un plazo máximo de 1 año, con prórrogas por igual periodo.

g) NTETR no invertirá en instrumentos financieros derivados, valores estructurados, certificados bursátiles fiduciarios, ni en valores respaldados por activos.

**Composición de la Cartera de Inversión**  
Principales inversiones al mes de junio 2024

Clave de Pizarra	Activo Objeto de Inversión			Monto Miles de \$	%
	Emisora	Nombre/Subyacente	Tipo		
1 UDIBONO 311127	UDIBONO	N/A	DEUDA	160,879	38.54%
2 UDIBONO 281130	UDIBONO	N/A	DEUDA	159,869	38.30%
3 BONDESFP 251204	BONDESFP	N/A	REPORTO	49,380	11.83%
4 CETES 241128	CETES	N/A	DEUDA	12,422	2.98%
5 CETES 250206	CETES	N/A	DEUDA	9,359	2.24%
6 CETES 250515	CETES	N/A	DEUDA	9,114	2.18%
7 CETES 241003	CETES	N/A	DEUDA	6,802	1.63%
8 BPAG91 270909	BONOS Prot Ahorro	N/A	REPORTO	5,007	1.20%
9 CETES 250320	CETES	N/A	DEUDA	4,623	1.11%
10				0	0.00%
<b>Cartera Total</b>				<b>417,456</b>	<b>100%</b>

**Por Sector de Actividad Económica**



**Comisiones y Remuneraciones por la Prestación de Servicios**
**Pagadas por el cliente**

Concepto	Clase M4		Clase más representativa (F7)	
	%	\$	%	\$
INCUMPLIMIENTO PLAZO MÍNIMO DE PERMANENCIA	n/a	n/a	n/a	n/a
INCUMPLIMIENTO SALDO MÍNIMO DE INVERSIÓN	n/a	n/a	n/a	n/a
COMPRA DE ACCIONES	n/a	n/a	n/a	n/a
VENTA DE ACCIONES	n/a	n/a	n/a	n/a
SERVICIOS POR ASESORÍA	n/a	n/a	n/a	n/a
SERVICIO ADMINISTRACIÓN DE ACCIONES	n/a	n/a	n/a	n/a
OTRAS	n/a	n/a	n/a	n/a
<b>Total</b>	<b>n/a</b>	<b>n/a</b>	<b>n/a</b>	<b>n/a</b>

No aplica para ninguna clase accionaria.

**Pagadas por el Fondo de Inversión**

(cifras correspondientes al mes de junio 2024)

Concepto	Clase M4		Clase más representativa (F7)	
	%	\$	%	\$
ADMINISTRACIÓN DE ACTIVOS	0.225	2.25	0.750	7.50
ADMINISTRACIÓN ACTIVOS S/ DESEMPEÑO	n/a	n/a	n/a	n/a
DISTRIBUCIÓN DE ACCIONES	0.525	5.25	1.750	17.50
VALUACIÓN DE ACCIONES	0.000	0.00	0.015	0.15
DEPÓSITO DE ACCIONES DEL FI	0.000	0.00	0.000	0.00
DEPÓSITO DE ACTIVOS OBJETO DE INVERSIÓN	0.000	0.00	0.000	0.00
CONTABILIDAD	0.000	0.00	0.026	0.26
OTRAS	0.000	0.00	0.015	0.15
<b>Total</b>	<b>0.750</b>	<b>7.50</b>	<b>2.556</b>	<b>25.56</b>

\*Porcentajes y cifras en pesos anualizados. Monto por cada \$1,000 pesos invertidos.

Otros incluye: proveedor de precios, calificadora, otros servicios administrativos, custodia, cuotas de CNBV, de Bolsas de Valores y de Auditoría Externa.

**Información sobre comisiones y remuneraciones**

Las comisiones por compra y venta de acciones pueden disminuir el monto total de su inversión. Esto implica que usted recibiría un monto menor después de una operación. Lo anterior, junto con las comisiones pagadas por el Fondo, representa una reducción del rendimiento total que recibiría por su inversión en el Fondo de Inversión.

Algunos prestadores de servicios pueden establecer acuerdos con el Fondo de Inversión y ofrecerle descuentos por sus servicios. Para conocer de su existencia y el posible beneficio para usted, pregunte con su distribuidor.

El Prospecto de Información al Público Inversionista contiene un mayor detalle de los conflictos de interés a los que pudiera estar sujeto cualquier prestador de servicios del Fondo de Inversión.

**Políticas para la compra - venta de acciones**

<b>Plazo mínimo de permanencia:</b>	No tiene.	<b>Liquidez:</b>	Diaria (solicitar con 2 días hábiles de anticipación).
<b>Recepción de órdenes:</b>	Todos los días hábiles.	<b>Horario:</b>	<b>Apertura:</b> 08:00 horas, tiempo del centro de México. <b>Cierre:</b> 13:30 horas, tiempo del centro de México.
<b>Ejecución de operaciones:</b>	2 días hábiles después de recepción.	<b>Límites de recompra:</b>	Hasta el 10% del activo neto del Fondo.
<b>Liquidación de operaciones:</b>	Mismo día.	<b>Diferencial*:</b>	El Fondo no ha aplicado diferencial alguno en el precio de sus acciones.

\*El Fondo de Inversión, ante condiciones desordenadas de mercado u operaciones inusuales, podrá aplicar a las operaciones de compraventa de sus acciones, un diferencial sobre el precio actualizado de valuación de dichas acciones, que haya determinado previamente, y conservarlo a favor de los inversionistas que permanezcan en el Fondo de Inversión.

**Prestadores de Servicios**

<b>Operadora:</b>	Operadora de Fondos Banorte, S.A. de C.V., Sociedad Operadora de Fondos de Inversión, Grupo Financiero Banorte.
<b>Distribuidora:</b>	Consultar Punto 2, inciso f) del Prospecto de Información.
<b>Valuadora:</b>	GAF Operadora, S.A. de C.V., Sociedad Operadora Limitada de Fondos de Inversión.
<b>Institución Calificadora de Valores:</b>	Fitch México, S.A. de C.V.
<b>Proveedor de Precios:</b>	Valuación Operativa y Referencias de Mercado, S.A. de C.V.

**Advertencias**

El Fondo de Inversión no cuenta con garantía alguna del Gobierno Federal, las entidades de la administración pública paraestatal, ni de la Sociedad Operadora ni del Grupo Financiero al que pertenece. La inversión en el Fondo de Inversión se encuentra respaldada hasta por el monto de su patrimonio.

La autorización de los prospectos de información al público inversionista no implica certificación sobre la bondad de las acciones que emitan o sobre la solvencia, liquidez, calidad crediticia o desempeño futuro de los fondos, ni de los Activos Objeto de Inversión que conforman su cartera.

Ningún intermediario financiero, apoderado para celebrar operaciones con el público, o cualquier otra persona, está autorizado para proporcionar información o hacer declaración alguna adicional al contenido del presente documento o el Prospecto de Información al Público Inversionista, por lo que deberán entenderse como no autorizados por el Fondo de Inversión.

Para mayor información, visite la página de internet de nuestra Sociedad Operadora y/o Distribuidoras, en donde podrá consultar el Prospecto de Información al Público Inversionista, así como la información actualizada sobre la cartera de inversiones del Fondo de Inversión.

El presente documento y el Prospecto de Información al Público Inversionista son los únicos documentos de venta que reconoce el Fondo de Inversión como válidos.

**Centro de Atención al Inversionista**

<b>Contacto:</b>	Centro de Contacto.
<b>Teléfono:</b>	800 493 2000
<b>Horario:</b>	08:30 a 18:00 horas, tiempo del centro de México.

**Página(s) electrónica(s)**

<b>Operadora:</b>	www.banorte.com/fondosdeinversion
<b>Distribuidora:</b>	www.banorte.com/fondosdeinversion

**DOCUMENTO CON INFORMACIÓN CLAVE PARA LA INVERSIÓN**

Fondo Banorte 15, S.A. de C.V. F.I.I.D. administrado por Operadora de Fondos Banorte, S.A. de C.V., Sociedad Operadora de Fondos de Inversión, GFB

<b>Tipo:</b>	INSTRUMENTOS DE DEUDA	<b>Serie B, Clase Accionaria</b>	<b>Posibles Adquirentes</b>	<b>Monto Mínimo de Inversión (\$)</b>
<b>Categoría:</b>	LARGO PLAZO GUBERNAMENTAL (IDLPGUB)	M3	PERSONAS MORALES	\$125,000,000.00
<b>Clave de Pizarra:</b>	NTETR			
<b>Calificación:</b>	AAAf/SS(mex) Escala de calificación de Calificadora y homogénea			
<b>Fecha de Autorización:</b>	31 enero 2024 No. Oficio 157/092/2024			

**Importante:** El valor de un Fondo de Inversión, cualquiera que sea su política de inversión, está sujeta a la fluctuación de los mercados, por lo que el inversionista puede obtener ganancias y pérdidas.

**Objetivo de Inversión**

El objetivo fundamental de NTETR será ofrecer un portafolio conformado exclusivamente por valores de deuda gubernamental, principalmente de largo plazo y en menor proporción de corto y mediano plazo. Los valores deberán ser emitidos en el mercado local, denominados en UDIS mayoritariamente y en menor proporción en moneda nacional.

NTETR está orientado a pequeños, medianos y grandes inversionistas, personas físicas, personas morales, personas no sujetas a retención y/o Fondos de Inversión, (conforme a los montos mínimos de inversión de cada clase, y a su nivel de complejidad o sofisticación) que busquen un nivel moderado a alto de riesgo y baja liquidez en función de su objetivo, estrategia y calificación del Fondo.

El horizonte de inversión para el inversionista que compra acciones de NTETR es de largo plazo, por lo que se sugiere permanecer en el Fondo más de tres años para obtener los beneficios de la estrategia.

**Información Relevante**

Los Fondos de Inversión no cuentan con Asamblea de Accionistas, Consejo de Administración o Comisario:

- Las funciones de la Asamblea de Accionistas, así como las actividades del Consejo de Administración están encomendadas a Operadora de Fondos Banorte, S.A. de C.V., Sociedad Operadora de Fondos de Inversión, Grupo Financiero Banorte.
- La vigilancia del Fondo está asignada al Contralor Normativo de la Sociedad Operadora.

**Valor en riesgo (VaR) de la cartera de inversión respecto de sus activos netos:** 0.68%, con un nivel de confianza del 95% a dos colas.

La pérdida máxima que en un escenario pesimista (3 en 100 veces) puede enfrentar el Fondo en un lapso de 1 día es de \$6.80 pesos por cada \$1,000 pesos invertidos. (Este dato es solo una estimación, y es válida únicamente en condiciones normales de mercado, las expectativas de pérdida podrían ser mayores, incluso por el monto total de la inversión realizada).

Se entiende por VaR a la pérdida máxima potencial en condiciones normales de mercado que pueden tener los activos netos de un Fondo de Inversión, calculada con un horizonte de tiempo de 1 día y con nivel de confianza al 95% a dos colas basada en una simulación histórica no paramétrica de 501 observaciones históricas en los factores de riesgo.

**Desempeño Histórico**

<b>Clase M3</b>	<b>Índice de Referencia:</b> 35% S&P/BMV Sovereign UDIBONOS 3-5 Year Bond Index / 35% S&P/BMV Sovereign UDIBONOS 5-10 Year Bond Index / 30% S&P/BMV Sovereign CETES 7+ Day Bond Index.
-----------------	--

**Tabla de Rendimientos nominales anualizados**

	Último Mes	Últimos 3 Meses	Últimos 12 Meses	2023	2022	2021
RENDIMIENTO BRUTO	2.19 %	-0.50 %	5.29 %	8.04 %	4.75 %	5.14 %
RENDIMIENTO NETO	0.96 %	-1.68 %	4.23 %	7.15 %	3.98 %	3.52 %
TASA LIBRE DE RIESGO (CETES 28)	10.99 %	10.98 %	11.07 %	11.08 %	7.60 %	4.43 %
ÍNDICE DE REFERENCIA	-2.35 %	0.72 %	5.31 %	7.93 %	4.63 %	4.26 %

- El rendimiento neto es después de comisiones y el que obtuvo el inversionista en el periodo.
- La tasa libre de riesgo es una tasa que no incluye descuentos por comisiones o cualquier otro gasto.
- El desempeño del Fondo de Inversión en el pasado, no necesariamente es indicativo del desempeño que tendrá la inversión en el futuro.

**Régimen y Política de Inversión**

a) Estrategia de Inversión: Activa.

b) Montos máximos o mínimos de inversión de los principales activos objeto de inversión del Fondo:

	Mín	Máx
Préstamo de valores.		30%
Reportos.		50%
Valores de fácil realización y/o valores con vencimiento menor a 3 meses.	20%	100%
Valores gubernamentales denominados en moneda nacional.		70%
Valores gubernamentales en UDI's.		100%

c) Política de Inversión: El Fondo podrá invertir en el mercado nacional.

d) La base de referencia del Fondo serán los Udibonos y los CETES, tomando como referencia el índice formado por la combinación de 35% S&P/BMV Sovereign UDIBONOS 3-5 Year Bond Index / 35% S&P/BMV Sovereign UDIBONOS 5-10 Year Bond Index / 30% S&P/BMV Sovereign CETES 7+ Day Bond Index, y será dado a conocer en [www.cbbanorte.com.mx/socinver/Indices de Referencia.pdf](http://www.cbbanorte.com.mx/socinver/Indices de Referencia.pdf) y/o podrá encontrarlo en [www.valmer.com.mx/es/valmer/Bench\\_SP\\_Info](http://www.valmer.com.mx/es/valmer/Bench_SP_Info).

e) NTETR no invertirá en activos emitidos, avalados o aceptados por instituciones de crédito del mismo Consorcio o Grupo empresarial al que pertenezca su Sociedad Operadora.

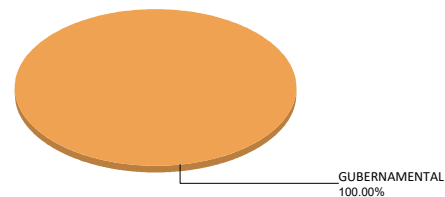
f) NTETR podrá realizar operaciones de préstamo de valores con un plazo máximo de 1 año, con prórrogas por igual periodo.

g) NTETR no invertirá en instrumentos financieros derivados, valores estructurados, certificados bursátiles fiduciarios, ni en valores respaldados por activos.

**Composición de la Cartera de Inversión**  
Principales inversiones al mes de junio 2024

Clave de Pizarra	Activo Objeto de Inversión			Monto Miles de \$	%
	Emisora	Nombre/Subyacente	Tipo		
1 UDIBONO 311127	UDIBONO	N/A	DEUDA	160,879	38.54%
2 UDIBONO 281130	UDIBONO	N/A	DEUDA	159,869	38.30%
3 BONDESFP 251204	BONDESFP	N/A	REPORTO	49,380	11.83%
4 CETES 241128	CETES	N/A	DEUDA	12,422	2.98%
5 CETES 250206	CETES	N/A	DEUDA	9,359	2.24%
6 CETES 250515	CETES	N/A	DEUDA	9,114	2.18%
7 CETES 241003	CETES	N/A	DEUDA	6,802	1.63%
8 BPAG91 270909	BONOS Prot Ahorro	N/A	REPORTO	5,007	1.20%
9 CETES 250320	CETES	N/A	DEUDA	4,623	1.11%
10				0	0.00%
<b>Cartera Total</b>				<b>417,456</b>	<b>100%</b>

**Por Sector de Actividad Económica**



**Comisiones y Remuneraciones por la Prestación de Servicios**
**Pagadas por el cliente**

Concepto	Clase M3		Clase más representativa (F7)	
	%	\$	%	\$
INCUMPLIMIENTO PLAZO MÍNIMO DE PERMANENCIA	n/a	n/a	n/a	n/a
INCUMPLIMIENTO SALDO MÍNIMO DE INVERSIÓN	n/a	n/a	n/a	n/a
COMPRA DE ACCIONES	n/a	n/a	n/a	n/a
VENTA DE ACCIONES	n/a	n/a	n/a	n/a
SERVICIOS POR ASESORÍA	n/a	n/a	n/a	n/a
SERVICIO ADMINISTRACIÓN DE ACCIONES	n/a	n/a	n/a	n/a
OTRAS	n/a	n/a	n/a	n/a
<b>Total</b>	<b>n/a</b>	<b>n/a</b>	<b>n/a</b>	<b>n/a</b>

No aplica para ninguna clase accionaria.

**Pagadas por el Fondo de Inversión**

(cifras correspondientes al mes de junio 2024)

Concepto	Clase M3		Clase más representativa (F7)	
	%	\$	%	\$
ADMINISTRACIÓN DE ACTIVOS	0.165	1.65	0.750	7.50
ADMINISTRACIÓN ACTIVOS S/ DESEMPEÑO	n/a	n/a	n/a	n/a
DISTRIBUCIÓN DE ACCIONES	0.385	3.85	1.750	17.50
VALUACIÓN DE ACCIONES	0.015	0.15	0.015	0.15
DEPÓSITO DE ACCIONES DEL FI	0.000	0.00	0.000	0.00
DEPÓSITO DE ACTIVOS OBJETO DE INVERSIÓN	0.000	0.00	0.000	0.00
CONTABILIDAD	0.026	0.26	0.026	0.26
OTRAS	0.015	0.15	0.015	0.15
<b>Total</b>	<b>0.605</b>	<b>6.05</b>	<b>2.556</b>	<b>25.56</b>

\*Porcentajes y cifras en pesos anualizados. Monto por cada \$1,000 pesos invertidos.

Otros incluye: proveedor de precios, calificadora, otros servicios administrativos, custodia, cuotas de CNBV, de Bolsas de Valores y de Auditoría Externa.

**Información sobre comisiones y remuneraciones**

Las comisiones por compra y venta de acciones pueden disminuir el monto total de su inversión. Esto implica que usted recibiría un monto menor después de una operación. Lo anterior, junto con las comisiones pagadas por el Fondo, representa una reducción del rendimiento total que recibiría por su inversión en el Fondo de Inversión.

Algunos prestadores de servicios pueden establecer acuerdos con el Fondo de Inversión y ofrecerle descuentos por sus servicios. Para conocer de su existencia y el posible beneficio para usted, pregunte con su distribuidor.

El Prospecto de Información al Público Inversionista contiene un mayor detalle de los conflictos de interés a los que pudiera estar sujeto cualquier prestador de servicios del Fondo de Inversión.

**Políticas para la compra - venta de acciones**

<b>Plazo mínimo de permanencia:</b>	No tiene.	<b>Liquidez:</b>	Diaria (solicitar con 2 días hábiles de anticipación).
<b>Recepción de órdenes:</b>	Todos los días hábiles.	<b>Horario:</b>	<b>Apertura:</b> 08:00 horas, tiempo del centro de México. <b>Cierre:</b> 13:30 horas, tiempo del centro de México.
<b>Ejecución de operaciones:</b>	2 días hábiles después de recepción.	<b>Límites de recompra:</b>	Hasta el 10% del activo neto del Fondo.
<b>Liquidación de operaciones:</b>	Mismo día.	<b>Diferencial*:</b>	El Fondo no ha aplicado diferencial alguno en el precio de sus acciones.

\*El Fondo de Inversión, ante condiciones desordenadas de mercado u operaciones inusuales, podrá aplicar a las operaciones de compraventa de sus acciones, un diferencial sobre el precio actualizado de valuación de dichas acciones, que haya determinado previamente, y conservarlo a favor de los inversionistas que permanezcan en el Fondo de Inversión.

**Prestadores de Servicios**

<b>Operadora:</b>	Operadora de Fondos Banorte, S.A. de C.V., Sociedad Operadora de Fondos de Inversión, Grupo Financiero Banorte.
<b>Distribuidora:</b>	Consultar Punto 2, inciso f) del Prospecto de Información.
<b>Valuadora:</b>	GAF Operadora, S.A. de C.V., Sociedad Operadora Limitada de Fondos de Inversión.
<b>Institución Calificadora de Valores:</b>	Fitch México, S.A. de C.V.
<b>Proveedor de Precios:</b>	Valuación Operativa y Referencias de Mercado, S.A. de C.V.

**Advertencias**

El Fondo de Inversión no cuenta con garantía alguna del Gobierno Federal, las entidades de la administración pública paraestatal, ni de la Sociedad Operadora ni del Grupo Financiero al que pertenece. La inversión en el Fondo de Inversión se encuentra respaldada hasta por el monto de su patrimonio.

La autorización de los prospectos de información al público inversionista no implica certificación sobre la bondad de las acciones que emitan o sobre la solvencia, liquidez, calidad crediticia o desempeño futuro de los fondos, ni de los Activos Objeto de Inversión que conforman su cartera.

Ningún intermediario financiero, apoderado para celebrar operaciones con el público, o cualquier otra persona, está autorizado para proporcionar información o hacer declaración alguna adicional al contenido del presente documento o el Prospecto de Información al Público Inversionista, por lo que deberán entenderse como no autorizados por el Fondo de Inversión.

Para mayor información, visite la página de internet de nuestra Sociedad Operadora y/o Distribuidoras, en donde podrá consultar el Prospecto de Información al Público Inversionista, así como la información actualizada sobre la cartera de inversiones del Fondo de Inversión.

El presente documento y el Prospecto de Información al Público Inversionista son los únicos documentos de venta que reconoce el Fondo de Inversión como válidos.

**Centro de Atención al Inversionista**

<b>Contacto:</b>	Centro de Contacto.
<b>Teléfono:</b>	800 493 2000
<b>Horario:</b>	08:30 a 18:00 horas, tiempo del centro de México.

**Página(s) electrónica(s)**

<b>Operadora:</b>	www.banorte.com/fondosdeinversion
<b>Distribuidora:</b>	www.banorte.com/fondosdeinversion



**DOCUMENTO CON INFORMACIÓN CLAVE PARA LA INVERSIÓN**

Fondo Banorte 15, S.A. de C.V. F.I.I.D. administrado por Operadora de Fondos Banorte, S.A. de C.V., Sociedad Operadora de Fondos de Inversión, GFB

<b>Tipo:</b>	INSTRUMENTOS DE DEUDA	<b>Serie B, Clase Accionaria</b>	<b>Posibles Adquirentes</b>	<b>Monto Mínimo de Inversión (\$)</b>
<b>Categoría:</b>	LARGO PLAZO GUBERNAMENTAL (IDLPGUB)	M2	PERSONAS MORALES	\$250,000,000.00
<b>Clave de Pizarra:</b>	NTETR			
<b>Calificación:</b>	AAAf/S5(mex) Escala de calificación de Calificadora y homogénea			
<b>Fecha de Autorización:</b>	31 enero 2024 No. Oficio 157/092/2024			

**Importante:** El valor de un Fondo de Inversión, cualquiera que sea su política de inversión, está sujeta a la fluctuación de los mercados, por lo que el inversionista puede obtener ganancias y pérdidas.

**Objetivo de Inversión**

El objetivo fundamental de NTETR será ofrecer un portafolio conformado exclusivamente por valores de deuda gubernamental, principalmente de largo plazo y en menor proporción de corto y mediano plazo. Los valores deberán ser emitidos en el mercado local, denominados en UDIS mayoritariamente y en menor proporción en moneda nacional.

NTETR está orientado a pequeños, medianos y grandes inversionistas, personas físicas, personas morales, personas no sujetas a retención y/o Fondos de Inversión, (conforme a los montos mínimos de inversión de cada clase, y a su nivel de complejidad o sofisticación) que busquen un nivel moderado a alto de riesgo y baja liquidez en función de su objetivo, estrategia y calificación del Fondo.

El horizonte de inversión para el inversionista que compra acciones de NTETR es de largo plazo, por lo que se sugiere permanecer en el Fondo más de tres años para obtener los beneficios de la estrategia.

**Información Relevante**

Los Fondos de Inversión no cuentan con Asamblea de Accionistas, Consejo de Administración o Comisario:

- Las funciones de la Asamblea de Accionistas, así como las actividades del Consejo de Administración están encomendadas a Operadora de Fondos Banorte, S.A. de C.V., Sociedad Operadora de Fondos de Inversión, Grupo Financiero Banorte.
- La vigilancia del Fondo está asignada al Contralor Normativo de la Sociedad Operadora.

**Valor en riesgo (VaR) de la cartera de inversión respecto de sus activos netos:** 0.68%, con un nivel de confianza del 95% a dos colas.

La pérdida máxima que en un escenario pesimista (3 en 100 veces) puede enfrentar el Fondo en un lapso de 1 día es de \$6.80 pesos por cada \$1,000 pesos invertidos. (Este dato es solo una estimación, y es válida únicamente en condiciones normales de mercado, las expectativas de pérdida podrían ser mayores, incluso por el monto total de la inversión realizada).

Se entiende por VaR a la pérdida máxima potencial en condiciones normales de mercado que pueden tener los activos netos de un Fondo de Inversión, calculada con un horizonte de tiempo de 1 día y con nivel de confianza al 95% a dos colas basada en una simulación histórica no paramétrica de 501 observaciones históricas en los factores de riesgo.

**Desempeño Histórico**

<b>Clase M2</b>	<b>Índice de Referencia:</b> 35% S&P/BMV Sovereign UDIBONOS 3-5 Year Bond Index / 35% S&P/BMV Sovereign UDIBONOS 5-10 Year Bond Index / 30% S&P/BMV Sovereign CETES 7+ Day Bond Index.
-----------------	--

**Tabla de Rendimientos nominales anualizados**

	Último Mes	Últimos 3 Meses	Últimos 12 Meses	2023	2022	2021
RENDIMIENTO BRUTO	N/A	N/A	N/A	N/A	N/A	N/A
RENDIMIENTO NETO	N/A	N/A	N/A	N/A	N/A	N/A
TASA LIBRE DE RIESGO (CETES 28)	N/A	N/A	N/A	N/A	N/A	N/A
ÍNDICE DE REFERENCIA	N/A	N/A	N/A	N/A	N/A	N/A

- El rendimiento neto es después de comisiones y el que obtuvo el inversionista en el periodo.
- La tasa libre de riesgo es una tasa que no incluye descuentos por comisiones o cualquier otro gasto.
- El desempeño del Fondo de Inversión en el pasado, no necesariamente es indicativo del desempeño que tendrá la inversión en el futuro.

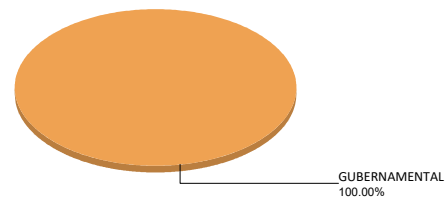
**Régimen y Política de Inversión**

- a) Estrategia de Inversión: Activa.
- b) Montos máximos o mínimos de inversión de los principales activos objeto de inversión del Fondo:
- |   | Mín | Máx  |
|---|-----|------|
| Préstamo de valores.  |     | 30%  |
| Reportos.   |     | 50%  |
| Valores de fácil realización y/o valores con vencimiento menor a 3 meses. | 20% | 100% |
| Valores gubernamentales denominados en moneda nacional.                   |     | 70%  |
| Valores gubernamentales en UDI's.   |     | 100% |
- c) Política de Inversión: El Fondo podrá invertir en el mercado nacional.
- d) La base de referencia del Fondo serán los Udibonos y los CETES, tomando como referencia el índice formado por la combinación de 35% S&P/BMV Sovereign UDIBONOS 3-5 Year Bond Index / 35% S&P/BMV Sovereign UDIBONOS 5-10 Year Bond Index / 30% S&P/BMV Sovereign CETES 7+ Day Bond Index, y será dado a conocer en [www.cbbanorte.com.mx/socinver/Indices de Referencia.pdf](http://www.cbbanorte.com.mx/socinver/Indices de Referencia.pdf) y/o podrá encontrarlo en [www.valmer.com.mx/es/valmer/Bench\\_SP\\_Info](http://www.valmer.com.mx/es/valmer/Bench_SP_Info).
- e) NTETR no invertirá en activos emitidos, avalados o aceptados por instituciones de crédito del mismo Consorcio o Grupo empresarial al que pertenezca su Sociedad Operadora.
- f) NTETR podrá realizar operaciones de préstamo de valores con un plazo máximo de 1 año, con prórrogas por igual periodo.
- g) NTETR no invertirá en instrumentos financieros derivados, valores estructurados, certificados bursátiles fiduciarios, ni en valores respaldados por activos.

**Composición de la Cartera de Inversión**  
Principales inversiones al mes de junio 2024

Clave de Pizarra	Activo Objeto de Inversión			Monto Miles de \$	%
	Emisora	Nombre/Subyacente	Tipo		
1 UDIBONO 311127	UDIBONO	N/A	DEUDA	160,879	38.54%
2 UDIBONO 281130	UDIBONO	N/A	DEUDA	159,869	38.30%
3 BONDESFP 251204	BONDESFP	N/A	REPORTO	49,380	11.83%
4 CETES 241128	CETES	N/A	DEUDA	12,422	2.98%
5 CETES 250206	CETES	N/A	DEUDA	9,359	2.24%
6 CETES 250515	CETES	N/A	DEUDA	9,114	2.18%
7 CETES 241003	CETES	N/A	DEUDA	6,802	1.63%
8 BPAG91 270909	BONOS Prot Ahorro	N/A	REPORTO	5,007	1.20%
9 CETES 250320	CETES	N/A	DEUDA	4,623	1.11%
10				0	0.00%
<b>Cartera Total</b>				<b>417,456</b>	<b>100%</b>

**Por Sector de Actividad Económica**



**Comisiones y Remuneraciones por la Prestación de Servicios**
**Pagadas por el cliente**

Concepto	Clase M2		Clase más representativa (F7)	
	%	\$	%	\$
INCUMPLIMIENTO PLAZO MÍNIMO DE PERMANENCIA	n/a	n/a	n/a	n/a
INCUMPLIMIENTO SALDO MÍNIMO DE INVERSIÓN	n/a	n/a	n/a	n/a
COMPRA DE ACCIONES	n/a	n/a	n/a	n/a
VENTA DE ACCIONES	n/a	n/a	n/a	n/a
SERVICIOS POR ASESORÍA	n/a	n/a	n/a	n/a
SERVICIO ADMINISTRACIÓN DE ACCIONES	n/a	n/a	n/a	n/a
OTRAS	n/a	n/a	n/a	n/a
<b>Total</b>	<b>n/a</b>	<b>n/a</b>	<b>n/a</b>	<b>n/a</b>

No aplica para ninguna clase accionaria.

**Pagadas por el Fondo de Inversión**

(cifras correspondientes al mes de junio 2024)

Concepto	Clase M2		Clase más representativa (F7)	
	%	\$	%	\$
ADMINISTRACIÓN DE ACTIVOS	0.135	1.35	0.750	7.50
ADMINISTRACIÓN ACTIVOS S/ DESEMPEÑO	n/a	n/a	n/a	n/a
DISTRIBUCIÓN DE ACCIONES	0.315	3.15	1.750	17.50
VALUACIÓN DE ACCIONES	0.000	0.00	0.015	0.15
DEPÓSITO DE ACCIONES DEL FI	0.000	0.00	0.000	0.00
DEPÓSITO DE ACTIVOS OBJETO DE INVERSIÓN	0.000	0.00	0.000	0.00
CONTABILIDAD	0.000	0.00	0.026	0.26
OTRAS	0.000	0.00	0.015	0.15
<b>Total</b>	<b>0.450</b>	<b>4.50</b>	<b>2.556</b>	<b>25.56</b>

\*Porcentajes y cifras en pesos anualizados. Monto por cada \$1,000 pesos invertidos.

Otros incluye: proveedor de precios, calificadora, otros servicios administrativos, custodia, cuotas de CNBV, de Bolsas de Valores y de Auditoría Externa.

**Información sobre comisiones y remuneraciones**

Las comisiones por compra y venta de acciones pueden disminuir el monto total de su inversión. Esto implica que usted recibiría un monto menor después de una operación. Lo anterior, junto con las comisiones pagadas por el Fondo, representa una reducción del rendimiento total que recibiría por su inversión en el Fondo de Inversión.

Algunos prestadores de servicios pueden establecer acuerdos con el Fondo de Inversión y ofrecerle descuentos por sus servicios. Para conocer de su existencia y el posible beneficio para usted, pregunte con su distribuidor.

El Prospecto de Información al Público Inversionista contiene un mayor detalle de los conflictos de interés a los que pudiera estar sujeto cualquier prestador de servicios del Fondo de Inversión.

**Políticas para la compra - venta de acciones**

<b>Plazo mínimo de permanencia:</b>	No tiene.	<b>Liquidez:</b>	Diaria (solicitar con 2 días hábiles de anticipación).
<b>Recepción de órdenes:</b>	Todos los días hábiles.	<b>Horario:</b>	<b>Apertura:</b> 08:00 horas, tiempo del centro de México. <b>Cierre:</b> 13:30 horas, tiempo del centro de México.
<b>Ejecución de operaciones:</b>	2 días hábiles después de recepción.	<b>Límites de recompra:</b>	Hasta el 10% del activo neto del Fondo.
<b>Liquidación de operaciones:</b>	Mismo día.	<b>Diferencial*:</b>	El Fondo no ha aplicado diferencial alguno en el precio de sus acciones.

\*El Fondo de Inversión, ante condiciones desordenadas de mercado u operaciones inusuales, podrá aplicar a las operaciones de compraventa de sus acciones, un diferencial sobre el precio actualizado de valuación de dichas acciones, que haya determinado previamente, y conservarlo a favor de los inversionistas que permanezcan en el Fondo de Inversión.

**Prestadores de Servicios**

<b>Operadora:</b>	Operadora de Fondos Banorte, S.A. de C.V., Sociedad Operadora de Fondos de Inversión, Grupo Financiero Banorte.
<b>Distribuidora:</b>	Consultar Punto 2, inciso f) del Prospecto de Información.
<b>Valuadora:</b>	GAF Operadora, S.A. de C.V., Sociedad Operadora Limitada de Fondos de Inversión.
<b>Institución Calificadora de Valores:</b>	Fitch México, S.A. de C.V.
<b>Proveedor de Precios:</b>	Valuación Operativa y Referencias de Mercado, S.A. de C.V.

**Advertencias**

El Fondo de Inversión no cuenta con garantía alguna del Gobierno Federal, las entidades de la administración pública paraestatal, ni de la Sociedad Operadora ni del Grupo Financiero al que pertenece. La inversión en el Fondo de Inversión se encuentra respaldada hasta por el monto de su patrimonio.

La autorización de los prospectos de información al público inversionista no implica certificación sobre la bondad de las acciones que emitan o sobre la solvencia, liquidez, calidad crediticia o desempeño futuro de los fondos, ni de los Activos Objeto de Inversión que conforman su cartera.

Ningún intermediario financiero, apoderado para celebrar operaciones con el público, o cualquier otra persona, está autorizado para proporcionar información o hacer declaración alguna adicional al contenido del presente documento o el Prospecto de Información al Público Inversionista, por lo que deberán entenderse como no autorizados por el Fondo de Inversión.

Para mayor información, visite la página de internet de nuestra Sociedad Operadora y/o Distribuidoras, en donde podrá consultar el Prospecto de Información al Público Inversionista, así como la información actualizada sobre la cartera de inversiones del Fondo de Inversión.

El presente documento y el Prospecto de Información al Público Inversionista son los únicos documentos de venta que reconoce el Fondo de Inversión como válidos.

**Centro de Atención al Inversionista**

<b>Contacto:</b>	Centro de Contacto.
<b>Teléfono:</b>	800 493 2000
<b>Horario:</b>	08:30 a 18:00 horas, tiempo del centro de México.

**Página(s) electrónica(s)**

<b>Operadora:</b>	www.banorte.com/fondosdeinversion
<b>Distribuidora:</b>	www.banorte.com/fondosdeinversion

**DOCUMENTO CON INFORMACIÓN CLAVE PARA LA INVERSIÓN**

Fondo Banorte 15, S.A. de C.V. F.I.I.D. administrado por Operadora de Fondos Banorte, S.A. de C.V., Sociedad Operadora de Fondos de Inversión, GFB

<b>Tipo:</b>	INSTRUMENTOS DE DEUDA	<b>Serie B, Clase Accionaria</b>	<b>Posibles Adquirentes</b>	<b>Monto Mínimo de Inversión (\$)</b>
<b>Categoría:</b>	LARGO PLAZO GUBERNAMENTAL (IDLPGUB)	M1	PERSONAS MORALES	\$500,000,000.00
<b>Clave de Pizarra:</b>	NTETR			
<b>Calificación:</b>	AAAf/S5(mex) Escala de calificación de Calificadora y homogénea			
<b>Fecha de Autorización:</b>	31 enero 2024 No. Oficio 157/092/2024			

**Importante:** El valor de un Fondo de Inversión, cualquiera que sea su política de inversión, está sujeta a la fluctuación de los mercados, por lo que el inversionista puede obtener ganancias y pérdidas.

**Objetivo de Inversión**

El objetivo fundamental de NTETR será ofrecer un portafolio conformado exclusivamente por valores de deuda gubernamental, principalmente de largo plazo y en menor proporción de corto y mediano plazo. Los valores deberán ser emitidos en el mercado local, denominados en UDIS mayoritariamente y en menor proporción en moneda nacional.

NTETR está orientado a pequeños, medianos y grandes inversionistas, personas físicas, personas morales, personas no sujetas a retención y/o Fondos de Inversión, (conforme a los montos mínimos de inversión de cada clase, y a su nivel de complejidad o sofisticación) que busquen un nivel moderado a alto de riesgo y baja liquidez en función de su objetivo, estrategia y calificación del Fondo.

El horizonte de inversión para el inversionista que compra acciones de NTETR es de largo plazo, por lo que se sugiere permanecer en el Fondo más de tres años para obtener los beneficios de la estrategia.

**Información Relevante**

Los Fondos de Inversión no cuentan con Asamblea de Accionistas, Consejo de Administración o Comisario:

- Las funciones de la Asamblea de Accionistas, así como las actividades del Consejo de Administración están encomendadas a Operadora de Fondos Banorte, S.A. de C.V., Sociedad Operadora de Fondos de Inversión, Grupo Financiero Banorte.
- La vigilancia del Fondo está asignada al Contralor Normativo de la Sociedad Operadora.

**Valor en riesgo (VaR) de la cartera de inversión respecto de sus activos netos:** 0.68%, con un nivel de confianza del 95% a dos colas.

La pérdida máxima que en un escenario pesimista (3 en 100 veces) puede enfrentar el Fondo en un lapso de 1 día es de \$6.80 pesos por cada \$1,000 pesos invertidos. (Este dato es solo una estimación, y es válida únicamente en condiciones normales de mercado, las expectativas de pérdida podrían ser mayores, incluso por el monto total de la inversión realizada).

Se entiende por VaR a la pérdida máxima potencial en condiciones normales de mercado que pueden tener los activos netos de un Fondo de Inversión, calculada con un horizonte de tiempo de 1 día y con nivel de confianza al 95% a dos colas basada en una simulación histórica no paramétrica de 501 observaciones históricas en los factores de riesgo.

**Desempeño Histórico**

<b>Clase M1</b>	<b>Índice de Referencia:</b> 35% S&P/BMV Sovereign UDIBONOS 3-5 Year Bond Index / 35% S&P/BMV Sovereign UDIBONOS 5-10 Year Bond Index / 30% S&P/BMV Sovereign CETES 7+ Day Bond Index.
-----------------	--

**Tabla de Rendimientos nominales anualizados**

	Último Mes	Últimos 3 Meses	Últimos 12 Meses	2023	2022	2021
RENDIMIENTO BRUTO	N/A	N/A	N/A	N/A	N/A	N/A
RENDIMIENTO NETO	N/A	N/A	N/A	N/A	N/A	N/A
TASA LIBRE DE RIESGO (CETES 28)	N/A	N/A	N/A	N/A	N/A	N/A
ÍNDICE DE REFERENCIA	N/A	N/A	N/A	N/A	N/A	N/A

- El rendimiento neto es después de comisiones y el que obtuvo el inversionista en el periodo.
- La tasa libre de riesgo es una tasa que no incluye descuentos por comisiones o cualquier otro gasto.
- El desempeño del Fondo de Inversión en el pasado, no necesariamente es indicativo del desempeño que tendrá la inversión en el futuro.

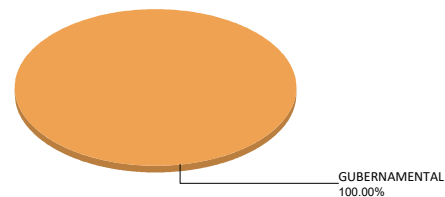
**Régimen y Política de Inversión**

- a) Estrategia de Inversión: Activa.
- b) Montos máximos o mínimos de inversión de los principales activos objeto de inversión del Fondo:
- |   | Mín | Máx  |
|---|-----|------|
| Préstamo de valores.  |     | 30%  |
| Reportos.   |     | 50%  |
| Valores de fácil realización y/o valores con vencimiento menor a 3 meses. | 20% | 100% |
| Valores gubernamentales denominados en moneda nacional.                   |     | 70%  |
| Valores gubernamentales en UDI's.   |     | 100% |
- c) Política de Inversión: El Fondo podrá invertir en el mercado nacional.
- d) La base de referencia del Fondo serán los Udibonos y los CETES, tomando como referencia el índice formado por la combinación de 35% S&P/BMV Sovereign UDIBONOS 3-5 Year Bond Index / 35% S&P/BMV Sovereign UDIBONOS 5-10 Year Bond Index / 30% S&P/BMV Sovereign CETES 7+ Day Bond Index, y será dado a conocer en [www.cbbanorte.com.mx/socinver/Indices de Referencia.pdf](http://www.cbbanorte.com.mx/socinver/Indices de Referencia.pdf) y/o podrá encontrarlo en [www.valmer.com.mx/es/valmer/Bench\\_SP\\_Info](http://www.valmer.com.mx/es/valmer/Bench_SP_Info).
- e) NTETR no invertirá en activos emitidos, avalados o aceptados por instituciones de crédito del mismo Consorcio o Grupo empresarial al que pertenezca su Sociedad Operadora.
- f) NTETR podrá realizar operaciones de préstamo de valores con un plazo máximo de 1 año, con prórrogas por igual periodo.
- g) NTETR no invertirá en instrumentos financieros derivados, valores estructurados, certificados bursátiles fiduciarios, ni en valores respaldados por activos.

**Composición de la Cartera de Inversión**  
Principales inversiones al mes de junio 2024

Clave de Pizarra	Activo Objeto de Inversión			Monto Miles de \$	%
	Emisora	Nombre/Subyacente	Tipo		
1 UDIBONO 311127	UDIBONO	N/A	DEUDA	160,879	38.54%
2 UDIBONO 281130	UDIBONO	N/A	DEUDA	159,869	38.30%
3 BONDESF 251204	BONDESF	N/A	REPORTO	49,380	11.83%
4 CETES 241128	CETES	N/A	DEUDA	12,422	2.98%
5 CETES 250206	CETES	N/A	DEUDA	9,359	2.24%
6 CETES 250515	CETES	N/A	DEUDA	9,114	2.18%
7 CETES 241003	CETES	N/A	DEUDA	6,802	1.63%
8 BPAG91 270909	BONOS Prot Ahorro	N/A	REPORTO	5,007	1.20%
9 CETES 250320	CETES	N/A	DEUDA	4,623	1.11%
10				0	0.00%
<b>Cartera Total</b>				<b>417,456</b>	<b>100%</b>

**Por Sector de Actividad Económica**



**Comisiones y Remuneraciones por la Prestación de Servicios**
**Pagadas por el cliente**

Concepto	Clase M1		Clase más representativa (F7)	
	%	\$	%	\$
INCUMPLIMIENTO PLAZO MÍNIMO DE PERMANENCIA	n/a	n/a	n/a	n/a
INCUMPLIMIENTO SALDO MÍNIMO DE INVERSIÓN	n/a	n/a	n/a	n/a
COMPRA DE ACCIONES	n/a	n/a	n/a	n/a
VENTA DE ACCIONES	n/a	n/a	n/a	n/a
SERVICIOS POR ASESORÍA	n/a	n/a	n/a	n/a
SERVICIO ADMINISTRACIÓN DE ACCIONES	n/a	n/a	n/a	n/a
OTRAS	n/a	n/a	n/a	n/a
<b>Total</b>	<b>n/a</b>	<b>n/a</b>	<b>n/a</b>	<b>n/a</b>

No aplica para ninguna clase accionaria.

**Pagadas por el Fondo de Inversión**

(cifras correspondientes al mes de junio 2024)

Concepto	Clase M1		Clase más representativa (F7)	
	%	\$	%	\$
ADMINISTRACIÓN DE ACTIVOS	0.105	1.05	0.750	7.50
ADMINISTRACIÓN ACTIVOS S/ DESEMPEÑO	n/a	n/a	n/a	n/a
DISTRIBUCIÓN DE ACCIONES	0.245	2.45	1.750	17.50
VALUACIÓN DE ACCIONES	0.000	0.00	0.015	0.15
DEPÓSITO DE ACCIONES DEL FI	0.000	0.00	0.000	0.00
DEPÓSITO DE ACTIVOS OBJETO DE INVERSIÓN	0.000	0.00	0.000	0.00
CONTABILIDAD	0.000	0.00	0.026	0.26
OTRAS	0.000	0.00	0.015	0.15
<b>Total</b>	<b>0.350</b>	<b>3.50</b>	<b>2.556</b>	<b>25.56</b>

\*Porcentajes y cifras en pesos anualizados. Monto por cada \$1,000 pesos invertidos.

Otros incluye: proveedor de precios, calificadora, otros servicios administrativos, custodia, cuotas de CNBV, de Bolsas de Valores y de Auditoría Externa.

**Información sobre comisiones y remuneraciones**

Las comisiones por compra y venta de acciones pueden disminuir el monto total de su inversión. Esto implica que usted recibiría un monto menor después de una operación. Lo anterior, junto con las comisiones pagadas por el Fondo, representa una reducción del rendimiento total que recibiría por su inversión en el Fondo de Inversión.

Algunos prestadores de servicios pueden establecer acuerdos con el Fondo de Inversión y ofrecerle descuentos por sus servicios. Para conocer de su existencia y el posible beneficio para usted, pregunte con su distribuidor.

El Prospecto de Información al Público Inversionista contiene un mayor detalle de los conflictos de interés a los que pudiera estar sujeto cualquier prestador de servicios del Fondo de Inversión.

**Políticas para la compra - venta de acciones**

<b>Plazo mínimo de permanencia:</b>	No tiene.	<b>Liquidez:</b>	Diaria (solicitar con 2 días hábiles de anticipación).
<b>Recepción de órdenes:</b>	Todos los días hábiles.	<b>Horario:</b>	<b>Apertura:</b> 08:00 horas, tiempo del centro de México. <b>Cierre:</b> 13:30 horas, tiempo del centro de México.
<b>Ejecución de operaciones:</b>	2 días hábiles después de recepción.	<b>Límites de recompra:</b>	Hasta el 10% del activo neto del Fondo.
<b>Liquidación de operaciones:</b>	Mismo día.	<b>Diferencial*:</b>	El Fondo no ha aplicado diferencial alguno en el precio de sus acciones.

\*El Fondo de Inversión, ante condiciones desordenadas de mercado u operaciones inusuales, podrá aplicar a las operaciones de compraventa de sus acciones, un diferencial sobre el precio actualizado de valuación de dichas acciones, que haya determinado previamente, y conservarlo a favor de los inversionistas que permanezcan en el Fondo de Inversión.

**Prestadores de Servicios**

<b>Operadora:</b>	Operadora de Fondos Banorte, S.A. de C.V., Sociedad Operadora de Fondos de Inversión, Grupo Financiero Banorte.
<b>Distribuidora:</b>	Consultar Punto 2, inciso f) del Prospecto de Información.
<b>Valuadora:</b>	GAF Operadora, S.A. de C.V., Sociedad Operadora Limitada de Fondos de Inversión.
<b>Institución Calificadora de Valores:</b>	Fitch México, S.A. de C.V.
<b>Proveedor de Precios:</b>	Valuación Operativa y Referencias de Mercado, S.A. de C.V.

**Advertencias**

El Fondo de Inversión no cuenta con garantía alguna del Gobierno Federal, las entidades de la administración pública paraestatal, ni de la Sociedad Operadora ni del Grupo Financiero al que pertenece. La inversión en el Fondo de Inversión se encuentra respaldada hasta por el monto de su patrimonio.

La autorización de los prospectos de información al público inversionista no implica certificación sobre la bondad de las acciones que emitan o sobre la solvencia, liquidez, calidad crediticia o desempeño futuro de los fondos, ni de los Activos Objeto de Inversión que conforman su cartera.

Ningún intermediario financiero, apoderado para celebrar operaciones con el público, o cualquier otra persona, está autorizado para proporcionar información o hacer declaración alguna adicional al contenido del presente documento o el Prospecto de Información al Público Inversionista, por lo que deberán entenderse como no autorizados por el Fondo de Inversión.

Para mayor información, visite la página de internet de nuestra Sociedad Operadora y/o Distribuidoras, en donde podrá consultar el Prospecto de Información al Público Inversionista, así como la información actualizada sobre la cartera de inversiones del Fondo de Inversión.

El presente documento y el Prospecto de Información al Público Inversionista son los únicos documentos de venta que reconoce el Fondo de Inversión como válidos.

**Centro de Atención al Inversionista**

<b>Contacto:</b>	Centro de Contacto.
<b>Teléfono:</b>	800 493 2000
<b>Horario:</b>	08:30 a 18:00 horas, tiempo del centro de México.

**Página(s) electrónica(s)**

<b>Operadora:</b>	www.banorte.com/fondosdeinversion
<b>Distribuidora:</b>	www.banorte.com/fondosdeinversion

**DOCUMENTO CON INFORMACIÓN CLAVE PARA LA INVERSIÓN**

Fondo Banorte 15, S.A. de C.V. F.I.I.D. administrado por Operadora de Fondos Banorte, S.A. de C.V., Sociedad Operadora de Fondos de Inversión, GFB

<b>Tipo:</b>	INSTRUMENTOS DE DEUDA	<b>Serie B, Clase Accionaria</b>	<b>Posibles Adquirentes</b>	<b>Monto Mínimo de Inversión (\$)</b>
<b>Categoría:</b>	LARGO PLAZO GUBERNAMENTAL (IDLPGUB)	APIM	PERSONAS MORALES (artículo 106 fracción IV, inciso b) de CUFI)	Sin monto mínimo de inversión
<b>Clave de Pizarra:</b>	NTETR			
<b>Calificación:</b>	AAAf/S5(mex) Escala de calificación de Calificadora y homogénea			
<b>Fecha de Autorización:</b>	31 enero 2024 No. Oficio 157/092/2024			

**Importante:** El valor de un Fondo de Inversión, cualquiera que sea su política de inversión, está sujeta a la fluctuación de los mercados, por lo que el inversionista puede obtener ganancias y pérdidas.

**Objetivo de Inversión**

El objetivo fundamental de NTETR será ofrecer un portafolio conformado exclusivamente por valores de deuda gubernamental, principalmente de largo plazo y en menor proporción de corto y mediano plazo. Los valores deberán ser emitidos en el mercado local, denominados en UDIS mayoritariamente y en menor proporción en moneda nacional.

NTETR está orientado a pequeños, medianos y grandes inversionistas, personas físicas, personas morales, personas no sujetas a retención y/o Fondos de Inversión, (conforme a los montos mínimos de inversión de cada clase, y a su nivel de complejidad o sofisticación) que busquen un nivel moderado a alto de riesgo y baja liquidez en función de su objetivo, estrategia y calificación del Fondo.

El horizonte de inversión para el inversionista que compra acciones de NTETR es de largo plazo, por lo que se sugiere permanecer en el Fondo más de tres años para obtener los beneficios de la estrategia.

**Información Relevante**

Los Fondos de Inversión no cuentan con Asamblea de Accionistas, Consejo de Administración o Comisario:

- Las funciones de la Asamblea de Accionistas, así como las actividades del Consejo de Administración están encomendadas a Operadora de Fondos Banorte, S.A. de C.V., Sociedad Operadora de Fondos de Inversión, Grupo Financiero Banorte.
- La vigilancia del Fondo está asignada al Contralor Normativo de la Sociedad Operadora.

**Valor en riesgo (VaR) de la cartera de inversión respecto de sus activos netos:** 0.68%, con un nivel de confianza del 95% a dos colas.

La pérdida máxima que en un escenario pesimista (3 en 100 veces) puede enfrentar el Fondo en un lapso de 1 día es de \$6.80 pesos por cada \$1,000 pesos invertidos. (Este dato es solo una estimación, y es válida únicamente en condiciones normales de mercado, las expectativas de pérdida podrían ser mayores, incluso por el monto total de la inversión realizada).

Se entiende por VaR a la pérdida máxima potencial en condiciones normales de mercado que pueden tener los activos netos de un Fondo de Inversión, calculada con un horizonte de tiempo de 1 día y con nivel de confianza al 95% a dos colas basada en una simulación histórica no paramétrica de 501 observaciones históricas en los factores de riesgo.

**Desempeño Histórico**

<b>Clase APIM</b>	<b>Índice de Referencia:</b> 35% S&P/BMV Sovereign UDIBONOS 3-5 Year Bond Index / 35% S&P/BMV Sovereign UDIBONOS 5-10 Year Bond Index / 30% S&P/BMV Sovereign CETES 7+ Day Bond Index.
-------------------	--

**Tabla de Rendimientos nominales anualizados**

	Último Mes	Últimos 3 Meses	Últimos 12 Meses	2023	2022	2021
RENDIMIENTO BRUTO	N/A	N/A	N/A	N/A	N/A	N/A
RENDIMIENTO NETO	N/A	N/A	N/A	N/A	N/A	N/A
TASA LIBRE DE RIESGO (CETES 28)	N/A	N/A	N/A	N/A	N/A	N/A
ÍNDICE DE REFERENCIA	N/A	N/A	N/A	N/A	N/A	N/A

- El rendimiento neto es después de comisiones y el que obtuvo el inversionista en el periodo.
- La tasa libre de riesgo es una tasa que no incluye descuentos por comisiones o cualquier otro gasto.
- El desempeño del Fondo de Inversión en el pasado, no necesariamente es indicativo del desempeño que tendrá la inversión en el futuro.

**Régimen y Política de Inversión**

a) Estrategia de Inversión: Activa.

b) Montos máximos o mínimos de inversión de los principales activos objeto de inversión del Fondo:

	Mín	Máx
Préstamo de valores.		30%
Reportos.		50%
Valores de fácil realización y/o valores con vencimiento menor a 3 meses.	20%	100%
Valores gubernamentales denominados en moneda nacional.		70%
Valores gubernamentales en UDI's.		100%

c) Política de Inversión: El Fondo podrá invertir en el mercado nacional.

d) La base de referencia del Fondo serán los Udibonos y los CETES, tomando como referencia el índice formado por la combinación de 35% S&P/BMV Sovereign UDIBONOS 3-5 Year Bond Index / 35% S&P/BMV Sovereign UDIBONOS 5-10 Year Bond Index / 30% S&P/BMV Sovereign CETES 7+ Day Bond Index, y será dado a conocer en [www.cbbanorte.com.mx/socinver/Indices de Referencia.pdf](http://www.cbbanorte.com.mx/socinver/Indices de Referencia.pdf) y/o podrá encontrarlo en [www.valmer.com.mx/es/valmer/Bench\\_SP\\_Info](http://www.valmer.com.mx/es/valmer/Bench_SP_Info).

e) NTETR no invertirá en activos emitidos, avalados o aceptados por instituciones de crédito del mismo Consorcio o Grupo empresarial al que pertenezca su Sociedad Operadora.

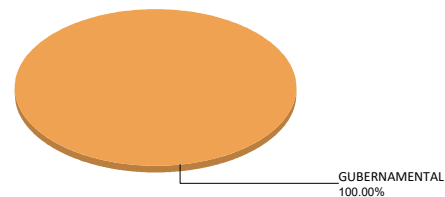
f) NTETR podrá realizar operaciones de préstamo de valores con un plazo máximo de 1 año, con prórrogas por igual periodo.

g) NTETR no invertirá en instrumentos financieros derivados, valores estructurados, certificados bursátiles fiduciarios, ni en valores respaldados por activos.

**Composición de la Cartera de Inversión**  
Principales inversiones al mes de junio 2024

Clave de Pizarra	Activo Objeto de Inversión			Monto Miles de \$	%
	Emisora	Nombre/Subyacente	Tipo		
1 UDIBONO 311127	UDIBONO	N/A	DEUDA	160,879	38.54%
2 UDIBONO 281130	UDIBONO	N/A	DEUDA	159,869	38.30%
3 BONDESFP 251204	BONDESFP	N/A	REPORTO	49,380	11.83%
4 CETES 241128	CETES	N/A	DEUDA	12,422	2.98%
5 CETES 250206	CETES	N/A	DEUDA	9,359	2.24%
6 CETES 250515	CETES	N/A	DEUDA	9,114	2.18%
7 CETES 241003	CETES	N/A	DEUDA	6,802	1.63%
8 BPAG91 270909	BONOS Prot Ahorro	N/A	REPORTO	5,007	1.20%
9 CETES 250320	CETES	N/A	DEUDA	4,623	1.11%
10				0	0.00%
<b>Cartera Total</b>				<b>417,456</b>	<b>100%</b>

**Por Sector de Actividad Económica**



**Comisiones y Remuneraciones por la Prestación de Servicios**
**Pagadas por el cliente**

Concepto	Clase APIM		Clase más representativa (F7)	
	%	\$	%	\$
INCUMPLIMIENTO PLAZO MÍNIMO DE PERMANENCIA	n/a	n/a	n/a	n/a
INCUMPLIMIENTO SALDO MÍNIMO DE INVERSIÓN	n/a	n/a	n/a	n/a
COMPRA DE ACCIONES	n/a	n/a	n/a	n/a
VENTA DE ACCIONES	n/a	n/a	n/a	n/a
SERVICIOS POR ASESORÍA	n/a	n/a	n/a	n/a
SERVICIO ADMINISTRACIÓN DE ACCIONES	n/a	n/a	n/a	n/a
OTRAS	n/a	n/a	n/a	n/a
<b>Total</b>	<b>n/a</b>	<b>n/a</b>	<b>n/a</b>	<b>n/a</b>

No aplica para ninguna clase accionaria.

**Pagadas por el Fondo de Inversión**

(cifras correspondientes al mes de junio 2024)

Concepto	Clase APIM		Clase más representativa (F7)	
	%	\$	%	\$
ADMINISTRACIÓN DE ACTIVOS	0.000	0.00	0.750	7.50
ADMINISTRACIÓN ACTIVOS S/ DESEMPEÑO	n/a	n/a	n/a	n/a
DISTRIBUCIÓN DE ACCIONES	0.000	0.00	1.750	17.50
VALUACIÓN DE ACCIONES	0.000	0.00	0.015	0.15
DEPÓSITO DE ACCIONES DEL FI	0.000	0.00	0.000	0.00
DEPÓSITO DE ACTIVOS OBJETO DE INVERSIÓN	0.000	0.00	0.000	0.00
CONTABILIDAD	0.000	0.00	0.026	0.26
OTRAS	0.000	0.00	0.015	0.15
<b>Total</b>	<b>0.000</b>	<b>0.00</b>	<b>2.556</b>	<b>25.56</b>

\*Porcentajes y cifras en pesos anualizados. Monto por cada \$1,000 pesos invertidos.

Otros incluye: proveedor de precios, calificadora, otros servicios administrativos, custodia, cuotas de CNBV, de Bolsas de Valores y de Auditoría Externa.

**Información sobre comisiones y remuneraciones**

Las comisiones por compra y venta de acciones pueden disminuir el monto total de su inversión. Esto implica que usted recibiría un monto menor después de una operación. Lo anterior, junto con las comisiones pagadas por el Fondo, representa una reducción del rendimiento total que recibiría por su inversión en el Fondo de Inversión.

Algunos prestadores de servicios pueden establecer acuerdos con el Fondo de Inversión y ofrecerle descuentos por sus servicios. Para conocer de su existencia y el posible beneficio para usted, pregunte con su distribuidor.

El Prospecto de Información al Público Inversionista contiene un mayor detalle de los conflictos de interés a los que pudiera estar sujeto cualquier prestador de servicios del Fondo de Inversión.

**Políticas para la compra - venta de acciones**

<b>Plazo mínimo de permanencia:</b>	No tiene.	<b>Liquidez:</b>	Diaria (solicitar con 2 días hábiles de anticipación).
<b>Recepción de órdenes:</b>	Todos los días hábiles.	<b>Horario:</b>	<b>Apertura:</b> 08:00 horas, tiempo del centro de México. <b>Cierre:</b> 13:30 horas, tiempo del centro de México.
<b>Ejecución de operaciones:</b>	2 días hábiles después de recepción.	<b>Límites de recompra:</b>	Hasta el 10% del activo neto del Fondo.
<b>Liquidación de operaciones:</b>	Mismo día.	<b>Diferencial*:</b>	El Fondo no ha aplicado diferencial alguno en el precio de sus acciones.

\*El Fondo de Inversión, ante condiciones desordenadas de mercado u operaciones inusuales, podrá aplicar a las operaciones de compraventa de sus acciones, un diferencial sobre el precio actualizado de valuación de dichas acciones, que haya determinado previamente, y conservarlo a favor de los inversionistas que permanezcan en el Fondo de Inversión.

**Prestadores de Servicios**

<b>Operadora:</b>	Operadora de Fondos Banorte, S.A. de C.V., Sociedad Operadora de Fondos de Inversión, Grupo Financiero Banorte.
<b>Distribuidora:</b>	Consultar Punto 2, inciso f) del Prospecto de Información.
<b>Valuadora:</b>	GAF Operadora, S.A. de C.V., Sociedad Operadora Limitada de Fondos de Inversión.
<b>Institución Calificadora de Valores:</b>	Fitch México, S.A. de C.V.
<b>Proveedor de Precios:</b>	Valuación Operativa y Referencias de Mercado, S.A. de C.V.

**Advertencias**

El Fondo de Inversión no cuenta con garantía alguna del Gobierno Federal, las entidades de la administración pública paraestatal, ni de la Sociedad Operadora ni del Grupo Financiero al que pertenece. La inversión en el Fondo de Inversión se encuentra respaldada hasta por el monto de su patrimonio.

La autorización de los prospectos de información al público inversionista no implica certificación sobre la bondad de las acciones que emitan o sobre la solvencia, liquidez, calidad crediticia o desempeño futuro de los fondos, ni de los Activos Objeto de Inversión que conforman su cartera.

Ningún intermediario financiero, apoderado para celebrar operaciones con el público, o cualquier otra persona, está autorizado para proporcionar información o hacer declaración alguna adicional al contenido del presente documento o el Prospecto de Información al Público Inversionista, por lo que deberán entenderse como no autorizados por el Fondo de Inversión.

Para mayor información, visite la página de internet de nuestra Sociedad Operadora y/o Distribuidoras, en donde podrá consultar el Prospecto de Información al Público Inversionista, así como la información actualizada sobre la cartera de inversiones del Fondo de Inversión.

El presente documento y el Prospecto de Información al Público Inversionista son los únicos documentos de venta que reconoce el Fondo de Inversión como válidos.

**Centro de Atención al Inversionista**

<b>Contacto:</b>	Centro de Contacto.
<b>Teléfono:</b>	800 493 2000
<b>Horario:</b>	08:30 a 18:00 horas, tiempo del centro de México.

**Página(s) electrónica(s)**

<b>Operadora:</b>	www.banorte.com/fondosdeinversion
<b>Distribuidora:</b>	www.banorte.com/fondosdeinversion



**DOCUMENTO CON INFORMACIÓN CLAVE PARA LA INVERSIÓN**

Fondo Banorte 15, S.A. de C.V. F.I.I.D. administrado por Operadora de Fondos Banorte, S.A. de C.V., Sociedad Operadora de Fondos de Inversión, GFB

<b>Tipo:</b>	INSTRUMENTOS DE DEUDA	<b>Serie B, Clase Accionaria</b>	<b>Posibles Adquirentes</b>	<b>Monto Mínimo de Inversión (\$)</b>
<b>Categoría:</b>	LARGO PLAZO GUBERNAMENTAL (IDLPGUB)	FF	FONDOS DE INVERSIÓN ADMINISTRADOS POR OPERADORA DE FONDOS BANORTE	Sin monto mínimo de inversión
<b>Clave de Pizarra:</b>	NTETR			
<b>Calificación:</b>	AAAf/S5(mex) Escala de calificación de Calificadora y homogénea			
<b>Fecha de Autorización:</b>	31 enero 2024 No. Oficio 157/092/2024			

**Importante:** El valor de un Fondo de Inversión, cualquiera que sea su política de inversión, está sujeta a la fluctuación de los mercados, por lo que el inversionista puede obtener ganancias y pérdidas.

**Objetivo de Inversión**

El objetivo fundamental de NTETR será ofrecer un portafolio conformado exclusivamente por valores de deuda gubernamental, principalmente de largo plazo y en menor proporción de corto y mediano plazo. Los valores deberán ser emitidos en el mercado local, denominados en UDIS mayoritariamente y en menor proporción en moneda nacional.

NTETR está orientado a pequeños, medianos y grandes inversionistas, personas físicas, personas morales, personas no sujetas a retención y/o Fondos de Inversión, (conforme a los montos mínimos de inversión de cada clase, y a su nivel de complejidad o sofisticación) que busquen un nivel moderado a alto de riesgo y baja liquidez en función de su objetivo, estrategia y calificación del Fondo.

El horizonte de inversión para el inversionista que compra acciones de NTETR es de largo plazo, por lo que se sugiere permanecer en el Fondo más de tres años para obtener los beneficios de la estrategia.

**Información Relevante**

Los Fondos de Inversión no cuentan con Asamblea de Accionistas, Consejo de Administración o Comisario:

- Las funciones de la Asamblea de Accionistas, así como las actividades del Consejo de Administración están encomendadas a Operadora de Fondos Banorte, S.A. de C.V., Sociedad Operadora de Fondos de Inversión, Grupo Financiero Banorte.
- La vigilancia del Fondo está asignada al Contralor Normativo de la Sociedad Operadora.

**Valor en riesgo (VaR) de la cartera de inversión respecto de sus activos netos:** 0.68%, con un nivel de confianza del 95% a dos colas.

La pérdida máxima que en un escenario pesimista (3 en 100 veces) puede enfrentar el Fondo en un lapso de 1 día es de \$6.80 pesos por cada \$1,000 pesos invertidos. (Este dato es solo una estimación, y es válida únicamente en condiciones normales de mercado, las expectativas de pérdida podrían ser mayores, incluso por el monto total de la inversión realizada).

Se entiende por VaR a la pérdida máxima potencial en condiciones normales de mercado que pueden tener los activos netos de un Fondo de Inversión, calculada con un horizonte de tiempo de 1 día y con nivel de confianza al 95% a dos colas basada en una simulación histórica no paramétrica de 501 observaciones históricas en los factores de riesgo.

**Desempeño Histórico**

<b>Clase</b>	<b>Índice de Referencia:</b> 35% S&P/BMV Sovereign UDIBONOS 3-5 Year Bond Index / 35% S&P/BMV Sovereign UDIBONOS 5-10 Year Bond Index / 30% S&P/BMV Sovereign CETES 7+ Day Bond Index.
<b>FF</b>	

**Tabla de Rendimientos nominales anualizados**

	Último Mes	Últimos 3 Meses	Últimos 12 Meses	2023	2022	2021
RENDIMIENTO BRUTO	N/A	N/A	N/A	N/A	N/A	N/A
RENDIMIENTO NETO	N/A	N/A	N/A	N/A	N/A	N/A
TASA LIBRE DE RIESGO (CETES 28)	N/A	N/A	N/A	N/A	N/A	N/A
ÍNDICE DE REFERENCIA	N/A	N/A	N/A	N/A	N/A	N/A

- El rendimiento neto es después de comisiones y el que obtuvo el inversionista en el periodo.
- La tasa libre de riesgo es una tasa que no incluye descuentos por comisiones o cualquier otro gasto.
- El desempeño del Fondo de Inversión en el pasado, no necesariamente es indicativo del desempeño que tendrá la inversión en el futuro.

**Régimen y Política de Inversión**

a) Estrategia de Inversión: Activa.

b) Montos máximos o mínimos de inversión de los principales activos objeto de inversión del Fondo:

	Mín	Máx
Préstamo de valores.		30%
Reportos.		50%
Valores de fácil realización y/o valores con vencimiento menor a 3 meses.	20%	100%
Valores gubernamentales denominados en moneda nacional.		70%
Valores gubernamentales en UDI's.		100%

c) Política de Inversión: El Fondo podrá invertir en el mercado nacional.

d) La base de referencia del Fondo serán los Udibonos y los CETES, tomando como referencia el índice formado por la combinación de 35% S&P/BMV Sovereign UDIBONOS 3-5 Year Bond Index / 35% S&P/BMV Sovereign UDIBONOS 5-10 Year Bond Index / 30% S&P/BMV Sovereign CETES 7+ Day Bond Index, y será dado a conocer en [www.cbbanorte.com.mx/socinver/Indices de Referencia.pdf](http://www.cbbanorte.com.mx/socinver/Indices de Referencia.pdf) y/o podrá encontrarlo en [www.valmer.com.mx/es/valmer/Bench\\_SP\\_Info](http://www.valmer.com.mx/es/valmer/Bench_SP_Info).

e) NTETR no invertirá en activos emitidos, avalados o aceptados por instituciones de crédito del mismo Consorcio o Grupo empresarial al que pertenezca su Sociedad Operadora.

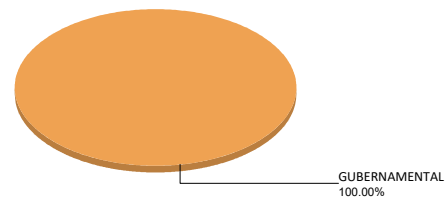
f) NTETR podrá realizar operaciones de préstamo de valores con un plazo máximo de 1 año, con prórrogas por igual periodo.

g) NTETR no invertirá en instrumentos financieros derivados, valores estructurados, certificados bursátiles fiduciarios, ni en valores respaldados por activos.

**Composición de la Cartera de Inversión**  
Principales inversiones al mes de junio 2024

Clave de Pizarra	Activo Objeto de Inversión			Monto Miles de \$	%
	Emisora	Nombre/Subyacente	Tipo		
1 UDIBONO 311127	UDIBONO	N/A	DEUDA	160,879	38.54%
2 UDIBONO 281130	UDIBONO	N/A	DEUDA	159,869	38.30%
3 BONDESFP 251204	BONDESFP	N/A	REPORTO	49,380	11.83%
4 CETES 241128	CETES	N/A	DEUDA	12,422	2.98%
5 CETES 250206	CETES	N/A	DEUDA	9,359	2.24%
6 CETES 250515	CETES	N/A	DEUDA	9,114	2.18%
7 CETES 241003	CETES	N/A	DEUDA	6,802	1.63%
8 BPAG91 270909	BONOS Prot Ahorro	N/A	REPORTO	5,007	1.20%
9 CETES 250320	CETES	N/A	DEUDA	4,623	1.11%
10				0	0.00%
<b>Cartera Total</b>				<b>417,456</b>	<b>100%</b>

**Por Sector de Actividad Económica**



**Comisiones y Remuneraciones por la Prestación de Servicios**
**Pagadas por el cliente**

Concepto	Clase FF		Clase más representativa (F7)	
	%	\$	%	\$
INCUMPLIMIENTO PLAZO MÍNIMO DE PERMANENCIA	n/a	n/a	n/a	n/a
INCUMPLIMIENTO SALDO MÍNIMO DE INVERSIÓN	n/a	n/a	n/a	n/a
COMPRA DE ACCIONES	n/a	n/a	n/a	n/a
VENTA DE ACCIONES	n/a	n/a	n/a	n/a
SERVICIOS POR ASESORÍA	n/a	n/a	n/a	n/a
SERVICIO ADMINISTRACIÓN DE ACCIONES	n/a	n/a	n/a	n/a
OTRAS	n/a	n/a	n/a	n/a
<b>Total</b>	<b>n/a</b>	<b>n/a</b>	<b>n/a</b>	<b>n/a</b>

No aplica para ninguna clase accionaria.

**Pagadas por el Fondo de Inversión**

(cifras correspondientes al mes de junio 2024)

Concepto	Clase FF		Clase más representativa (F7)	
	%	\$	%	\$
ADMINISTRACIÓN DE ACTIVOS	0.030	0.30	0.750	7.50
ADMINISTRACIÓN ACTIVOS S/ DESEMPEÑO	n/a	n/a	n/a	n/a
DISTRIBUCIÓN DE ACCIONES	0.070	0.70	1.750	17.50
VALUACIÓN DE ACCIONES	0.000	0.00	0.015	0.15
DEPÓSITO DE ACCIONES DEL FI	0.000	0.00	0.000	0.00
DEPÓSITO DE ACTIVOS OBJETO DE INVERSIÓN	0.000	0.00	0.000	0.00
CONTABILIDAD	0.000	0.00	0.026	0.26
OTRAS	0.000	0.00	0.015	0.15
<b>Total</b>	<b>0.100</b>	<b>1.00</b>	<b>2.556</b>	<b>25.56</b>

\*Porcentajes y cifras en pesos anualizados. Monto por cada \$1,000 pesos invertidos.

Otros incluye: proveedor de precios, calificadora, otros servicios administrativos, custodia, cuotas de CNBV, de Bolsas de Valores y de Auditoría Externa.

**Información sobre comisiones y remuneraciones**

Las comisiones por compra y venta de acciones pueden disminuir el monto total de su inversión. Esto implica que usted recibiría un monto menor después de una operación. Lo anterior, junto con las comisiones pagadas por el Fondo, representa una reducción del rendimiento total que recibiría por su inversión en el Fondo de Inversión.

Algunos prestadores de servicios pueden establecer acuerdos con el Fondo de Inversión y ofrecerle descuentos por sus servicios. Para conocer de su existencia y el posible beneficio para usted, pregunte con su distribuidor.

El Prospecto de Información al Público Inversionista contiene un mayor detalle de los conflictos de interés a los que pudiera estar sujeto cualquier prestador de servicios del Fondo de Inversión.

**Políticas para la compra - venta de acciones**

<b>Plazo mínimo de permanencia:</b>	No tiene	<b>Liquidez:</b>	Todos los días hábiles
<b>Recepción de órdenes:</b>	Todos los días hábiles.	<b>Horario:</b>	<b>Apertura:</b> 08:00 horas, tiempo del centro de México. <b>Cierre:</b> 13:30 horas, tiempo del centro de México.
<b>Ejecución de operaciones:</b>	Mismo día de la solicitud	<b>Límites de recompra:</b>	Hasta el 10% del activo neto del Fondo.
<b>Liquidación de operaciones:</b>	Mismo día.	<b>Diferencial*:</b>	El Fondo no ha aplicado diferencial alguno en el precio de sus acciones.

\*El Fondo de Inversión, ante condiciones desordenadas de mercado u operaciones inusuales, podrá aplicar a las operaciones de compraventa de sus acciones, un diferencial sobre el precio actualizado de valuación de dichas acciones, que haya determinado previamente, y conservarlo a favor de los inversionistas que permanezcan en el Fondo de Inversión.

**Proveedores de Servicios**

<b>Operadora:</b>	Operadora de Fondos Banorte, S.A. de C.V., Sociedad Operadora de Fondos de Inversión, Grupo Financiero Banorte.
<b>Distribuidora:</b>	Consultar Punto 2, inciso f) del Prospecto de Información.
<b>Valuadora:</b>	GAF Operadora, S.A. de C.V., Sociedad Operadora Limitada de Fondos de Inversión.
<b>Institución Calificadora de Valores:</b>	Fitch México, S.A. de C.V.
<b>Proveedor de Precios:</b>	Valuación Operativa y Referencias de Mercado, S.A. de C.V.

**Advertencias**

El Fondo de Inversión no cuenta con garantía alguna del Gobierno Federal, las entidades de la administración pública paraestatal, ni de la Sociedad Operadora ni del Grupo Financiero al que pertenece. La inversión en el Fondo de Inversión se encuentra respaldada hasta por el monto de su patrimonio.

La autorización de los prospectos de información al público inversionista no implica certificación sobre la bondad de las acciones que emitan o sobre la solvencia, liquidez, calidad crediticia o desempeño futuro de los fondos, ni de los Activos Objeto de Inversión que conforman su cartera.

Ningún intermediario financiero, apoderado para celebrar operaciones con el público, o cualquier otra persona, está autorizado para proporcionar información o hacer declaración alguna adicional al contenido del presente documento o el Prospecto de Información al Público Inversionista, por lo que deberán entenderse como no autorizados por el Fondo de Inversión.

Para mayor información, visite la página de internet de nuestra Sociedad Operadora y/o Distribuidoras, en donde podrá consultar el Prospecto de Información al Público Inversionista, así como la información actualizada sobre la cartera de inversiones del Fondo de Inversión.

El presente documento y el Prospecto de Información al Público Inversionista son los únicos documentos de venta que reconoce el Fondo de Inversión como válidos.

**Centro de Atención al Inversionista**

<b>Contacto:</b>	Centro de Contacto.
<b>Teléfono:</b>	800 493 2000
<b>Horario:</b>	08:30 a 18:00 horas, tiempo del centro de México.

**Página(s) electrónica(s)**

<b>Operadora:</b>	www.banorte.com/fondosdeinversion
<b>Distribuidora:</b>	www.banorte.com/fondosdeinversion

**DOCUMENTO CON INFORMACIÓN CLAVE PARA LA INVERSIÓN**

Fondo Banorte 15, S.A. de C.V. F.I.I.D. administrado por Operadora de Fondos Banorte, S.A. de C.V., Sociedad Operadora de Fondos de Inversión, GFB

Tipo:	INSTRUMENTOS DE DEUDA	Serie B, Clase Accionaria	Posibles Adquirentes	Monto Mínimo de Inversión (\$)
Categoría:	LARGO PLAZO GUBERNAMENTAL (IDLPGUB)	EMP	EMPLEADOS, DIRECTIVOS, CONSEJEROS O JUBILADOS DE GRUPO FINANCIERO BANORTE	Sin monto mínimo de inversión
Clave de Pizarra:	NTETR			
Calificación:	AAAf/S5(mex) Escala de calificación de Calificadora y homogénea			
Fecha de Autorización:	31 enero 2024 No. Oficio 157/092/2024			

**Importante:** El valor de un Fondo de Inversión, cualquiera que sea su política de inversión, está sujeta a la fluctuación de los mercados, por lo que el inversionista puede obtener ganancias y pérdidas.

**Objetivo de Inversión**

El objetivo fundamental de NTETR será ofrecer un portafolio conformado exclusivamente por valores de deuda gubernamental, principalmente de largo plazo y en menor proporción de corto y mediano plazo. Los valores deberán ser emitidos en el mercado local, denominados en UDIS mayoritariamente y en menor proporción en moneda nacional.

NTETR está orientado a pequeños, medianos y grandes inversionistas, personas físicas, personas morales, personas no sujetas a retención y/o Fondos de Inversión, (conforme a los montos mínimos de inversión de cada clase, y a su nivel de complejidad o sofisticación) que busquen un nivel moderado a alto de riesgo y baja liquidez en función de su objetivo, estrategia y calificación del Fondo.

El horizonte de inversión para el inversionista que compra acciones de NTETR es de largo plazo, por lo que se sugiere permanecer en el Fondo más de tres años para obtener los beneficios de la estrategia.

**Información Relevante**

Los Fondos de Inversión no cuentan con Asamblea de Accionistas, Consejo de Administración o Comisario:

- Las funciones de la Asamblea de Accionistas, así como las actividades del Consejo de Administración están encomendadas a Operadora de Fondos Banorte, S.A. de C.V., Sociedad Operadora de Fondos de Inversión, Grupo Financiero Banorte.
- La vigilancia del Fondo está asignada al Contralor Normativo de la Sociedad Operadora.

**Valor en riesgo (VaR) de la cartera de inversión respecto de sus activos netos:** 0.68%, con un nivel de confianza del 95% a dos colas.

La pérdida máxima que en un escenario pesimista (3 en 100 veces) puede enfrentar el Fondo en un lapso de 1 día es de \$6.80 pesos por cada \$1,000 pesos invertidos. (Este dato es solo una estimación, y es válida únicamente en condiciones normales de mercado, las expectativas de pérdida podrían ser mayores, incluso por el monto total de la inversión realizada).

Se entiende por VaR a la pérdida máxima potencial en condiciones normales de mercado que pueden tener los activos netos de un Fondo de Inversión, calculada con un horizonte de tiempo de 1 día y con nivel de confianza al 95% a dos colas basada en una simulación histórica no paramétrica de 501 observaciones históricas en los factores de riesgo.

**Desempeño Histórico**

Clase EMP	Índice de Referencia: 35% S&P/BMV Sovereign UDIBONOS 3-5 Year Bond Index / 35% S&P/BMV Sovereign UDIBONOS 5-10 Year Bond Index / 30% S&P/BMV Sovereign CETES 7+ Day Bond Index.
-----------	---

**Tabla de Rendimientos nominales anualizados**

	Último Mes	Últimos 3 Meses	Últimos 12 Meses	2023	2022	2021
RENDIMIENTO BRUTO	2.19 %	-0.49 %	5.29 %	8.05 %	4.75 %	5.14 %
RENDIMIENTO NETO	1.02 %	-1.63 %	4.29 %	7.21 %	4.04 %	3.58 %
TASA LIBRE DE RIESGO (CETES 28)	10.99 %	10.98 %	11.07 %	11.08 %	7.60 %	4.43 %
ÍNDICE DE REFERENCIA	-2.35 %	0.72 %	5.31 %	7.93 %	4.63 %	4.26 %

- El rendimiento neto es después de comisiones y el que obtuvo el inversionista en el periodo.
- La tasa libre de riesgo es una tasa que no incluye descuentos por comisiones o cualquier otro gasto.
- El desempeño del Fondo de Inversión en el pasado, no necesariamente es indicativo del desempeño que tendrá la inversión en el futuro.

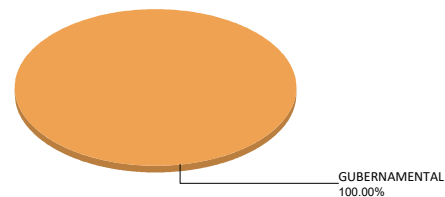
**Régimen y Política de Inversión**

- a) Estrategia de Inversión: Activa.
- b) Montos máximos o mínimos de inversión de los principales activos objeto de inversión del Fondo:
- |   | Mín | Máx  |
|---|-----|------|
| Préstamo de valores.  |     | 30%  |
| Reportos.   |     | 50%  |
| Valores de fácil realización y/o valores con vencimiento menor a 3 meses. | 20% | 100% |
| Valores gubernamentales denominados en moneda nacional.                   |     | 70%  |
| Valores gubernamentales en UDI's.   |     | 100% |
- c) Política de Inversión: El Fondo podrá invertir en el mercado nacional.
- d) La base de referencia del Fondo serán los Udibonos y los CETES, tomando como referencia el índice formado por la combinación de 35% S&P/BMV Sovereign UDIBONOS 3-5 Year Bond Index / 35% S&P/BMV Sovereign UDIBONOS 5-10 Year Bond Index / 30% S&P/BMV Sovereign CETES 7+ Day Bond Index, y será dado a conocer en [www.cbbanorte.com.mx/socinver/Indices de Referencia.pdf](http://www.cbbanorte.com.mx/socinver/Indices de Referencia.pdf) y/o podrá encontrarlo en [www.valmer.com.mx/es/valmer/Bench\\_SP\\_Info](http://www.valmer.com.mx/es/valmer/Bench_SP_Info).
- e) NTETR no invertirá en activos emitidos, avalados o aceptados por instituciones de crédito del mismo Consorcio o Grupo empresarial al que pertenezca su Sociedad Operadora.
- f) NTETR podrá realizar operaciones de préstamo de valores con un plazo máximo de 1 año, con prórrogas por igual periodo.
- g) NTETR no invertirá en instrumentos financieros derivados, valores estructurados, certificados bursátiles fiduciarios, ni en valores respaldados por activos.

**Composición de la Cartera de Inversión**  
Principales inversiones al mes de junio 2024

Clave de Pizarra	Activo Objeto de Inversión			Monto Miles de \$	%
	Emisora	Nombre/Subyacente	Tipo		
1 UDIBONO 311127	UDIBONO	N/A	DEUDA	160,879	38.54%
2 UDIBONO 281130	UDIBONO	N/A	DEUDA	159,869	38.30%
3 BONDESFP 251204	BONDESFP	N/A	REPORTO	49,380	11.83%
4 CETES 241128	CETES	N/A	DEUDA	12,422	2.98%
5 CETES 250206	CETES	N/A	DEUDA	9,359	2.24%
6 CETES 250515	CETES	N/A	DEUDA	9,114	2.18%
7 CETES 241003	CETES	N/A	DEUDA	6,802	1.63%
8 BPAG91 270909	BONOS Prot Ahorro	N/A	REPORTO	5,007	1.20%
9 CETES 250320	CETES	N/A	DEUDA	4,623	1.11%
10				0	0.00%
<b>Cartera Total</b>				<b>417,456</b>	<b>100%</b>

**Por Sector de Actividad Económica**



**Comisiones y Remuneraciones por la Prestación de Servicios**
**Pagadas por el cliente**

Concepto	Clase EMP		Clase más representativa (F7)	
	%	\$	%	\$
INCUMPLIMIENTO PLAZO MÍNIMO DE PERMANENCIA	n/a	n/a	n/a	n/a
INCUMPLIMIENTO SALDO MÍNIMO DE INVERSIÓN	n/a	n/a	n/a	n/a
COMPRA DE ACCIONES	n/a	n/a	n/a	n/a
VENTA DE ACCIONES	n/a	n/a	n/a	n/a
SERVICIOS POR ASESORÍA	n/a	n/a	n/a	n/a
SERVICIO ADMINISTRACIÓN DE ACCIONES	n/a	n/a	n/a	n/a
OTRAS	n/a	n/a	n/a	n/a
<b>Total</b>	<b>n/a</b>	<b>n/a</b>	<b>n/a</b>	<b>n/a</b>

No aplica para ninguna clase accionaria.

**Pagadas por el Fondo de Inversión**

(cifras correspondientes al mes de junio 2024)

Concepto	Clase EMP		Clase más representativa (F7)	
	%	\$	%	\$
ADMINISTRACIÓN DE ACTIVOS	0.150	1.50	0.750	7.50
ADMINISTRACIÓN ACTIVOS S/ DESEMPEÑO	n/a	n/a	n/a	n/a
DISTRIBUCIÓN DE ACCIONES	0.350	3.50	1.750	17.50
VALUACIÓN DE ACCIONES	0.015	0.15	0.015	0.15
DEPÓSITO DE ACCIONES DEL FI	0.000	0.00	0.000	0.00
DEPÓSITO DE ACTIVOS OBJETO DE INVERSIÓN	0.000	0.00	0.000	0.00
CONTABILIDAD	0.026	0.26	0.026	0.26
OTRAS	0.015	0.15	0.015	0.15
<b>Total</b>	<b>0.556</b>	<b>5.56</b>	<b>2.556</b>	<b>25.56</b>

\*Porcentajes y cifras en pesos anualizados. Monto por cada \$1,000 pesos invertidos.

Otros incluye: proveedor de precios, calificadora, otros servicios administrativos, custodia, cuotas de CNBV, de Bolsas de Valores y de Auditoría Externa.

**Información sobre comisiones y remuneraciones**

Las comisiones por compra y venta de acciones pueden disminuir el monto total de su inversión. Esto implica que usted recibiría un monto menor después de una operación. Lo anterior, junto con las comisiones pagadas por el Fondo, representa una reducción del rendimiento total que recibiría por su inversión en el Fondo de Inversión.

Algunos prestadores de servicios pueden establecer acuerdos con el Fondo de Inversión y ofrecerle descuentos por sus servicios. Para conocer de su existencia y el posible beneficio para usted, pregunte con su distribuidor.

El Prospecto de Información al Público Inversionista contiene un mayor detalle de los conflictos de interés a los que pudiera estar sujeto cualquier prestador de servicios del Fondo de Inversión.

**Políticas para la compra - venta de acciones**

<b>Plazo mínimo de permanencia:</b>	No tiene.	<b>Liquidez:</b>	Diaria (solicitar con 2 días hábiles de anticipación).
<b>Recepción de órdenes:</b>	Todos los días hábiles.	<b>Horario:</b>	<b>Apertura:</b> 08:00 horas, tiempo del centro de México. <b>Cierre:</b> 13:30 horas, tiempo del centro de México.
<b>Ejecución de operaciones:</b>	2 días hábiles después de recepción.	<b>Límites de recompra:</b>	Hasta el 10% del activo neto del Fondo.
<b>Liquidación de operaciones:</b>	Mismo día.	<b>Diferencial*:</b>	El Fondo no ha aplicado diferencial alguno en el precio de sus acciones.

\*El Fondo de Inversión, ante condiciones desordenadas de mercado u operaciones inusuales, podrá aplicar a las operaciones de compraventa de sus acciones, un diferencial sobre el precio actualizado de valuación de dichas acciones, que haya determinado previamente, y conservarlo a favor de los inversionistas que permanezcan en el Fondo de Inversión.

**Prestadores de Servicios**

<b>Operadora:</b>	Operadora de Fondos Banorte, S.A. de C.V., Sociedad Operadora de Fondos de Inversión, Grupo Financiero Banorte.
<b>Distribuidora:</b>	Consultar Punto 2, inciso f) del Prospecto de Información.
<b>Valuadora:</b>	GAF Operadora, S.A. de C.V., Sociedad Operadora Limitada de Fondos de Inversión.
<b>Institución Calificadora de Valores:</b>	Fitch México, S.A. de C.V.
<b>Proveedor de Precios:</b>	Valuación Operativa y Referencias de Mercado, S.A. de C.V.

**Advertencias**

El Fondo de Inversión no cuenta con garantía alguna del Gobierno Federal, las entidades de la administración pública paraestatal, ni de la Sociedad Operadora ni del Grupo Financiero al que pertenece. La inversión en el Fondo de Inversión se encuentra respaldada hasta por el monto de su patrimonio.

La autorización de los prospectos de información al público inversionista no implica certificación sobre la bondad de las acciones que emitan o sobre la solvencia, liquidez, calidad crediticia o desempeño futuro de los fondos, ni de los Activos Objeto de Inversión que conforman su cartera.

Ningún intermediario financiero, apoderado para celebrar operaciones con el público, o cualquier otra persona, está autorizado para proporcionar información o hacer declaración alguna adicional al contenido del presente documento o el Prospecto de Información al Público Inversionista, por lo que deberán entenderse como no autorizados por el Fondo de Inversión.

Para mayor información, visite la página de internet de nuestra Sociedad Operadora y/o Distribuidoras, en donde podrá consultar el Prospecto de Información al Público Inversionista, así como la información actualizada sobre la cartera de inversiones del Fondo de Inversión.

El presente documento y el Prospecto de Información al Público Inversionista son los únicos documentos de venta que reconoce el Fondo de Inversión como válidos.

**Centro de Atención al Inversionista**

<b>Contacto:</b>	Centro de Contacto.
<b>Teléfono:</b>	800 493 2000
<b>Horario:</b>	08:30 a 18:00 horas, tiempo del centro de México.

**Página(s) electrónica(s)**

<b>Operadora:</b>	www.banorte.com/fondosdeinversion
<b>Distribuidora:</b>	www.banorte.com/fondosdeinversion

**DOCUMENTO CON INFORMACIÓN CLAVE PARA LA INVERSIÓN**

Fondo Banorte 15, S.A. de C.V. F.I.I.D. administrado por Operadora de Fondos Banorte, S.A. de C.V., Sociedad Operadora de Fondos de Inversión, GFB

Tipo:	INSTRUMENTOS DE DEUDA	Serie B, Clase Accionaria	Posibles Adquirentes	Monto Mínimo de Inversión (\$)
Categoría:	LARGO PLAZO GUBERNAMENTAL (IDLPGUB)	E7	PERSONAS NO SUJETAS A RETENCIÓN	\$1.00
Clave de Pizarra:	NTETR			
Calificación:	AAAf/SS(mex) Escala de calificación de Calificadora y homogénea			
Fecha de Autorización:	31 enero 2024 No. Oficio 157/092/2024			

**Importante:** El valor de un Fondo de Inversión, cualquiera que sea su política de inversión, está sujeta a la fluctuación de los mercados, por lo que el inversionista puede obtener ganancias y pérdidas.

**Objetivo de Inversión**

El objetivo fundamental de NTETR será ofrecer un portafolio conformado exclusivamente por valores de deuda gubernamental, principalmente de largo plazo y en menor proporción de corto y mediano plazo. Los valores deberán ser emitidos en el mercado local, denominados en UDIS mayoritariamente y en menor proporción en moneda nacional.

NTETR está orientado a pequeños, medianos y grandes inversionistas, personas físicas, personas morales, personas no sujetas a retención y/o Fondos de Inversión, (conforme a los montos mínimos de inversión de cada clase, y a su nivel de complejidad o sofisticación) que busquen un nivel moderado a alto de riesgo y baja liquidez en función de su objetivo, estrategia y calificación del Fondo.

El horizonte de inversión para el inversionista que compra acciones de NTETR es de largo plazo, por lo que se sugiere permanecer en el Fondo más de tres años para obtener los beneficios de la estrategia.

**Información Relevante**

Los Fondos de Inversión no cuentan con Asamblea de Accionistas, Consejo de Administración o Comisario:

- Las funciones de la Asamblea de Accionistas, así como las actividades del Consejo de Administración están encomendadas a Operadora de Fondos Banorte, S.A. de C.V., Sociedad Operadora de Fondos de Inversión, Grupo Financiero Banorte.
- La vigilancia del Fondo está asignada al Contralor Normativo de la Sociedad Operadora.

**Valor en riesgo (VaR) de la cartera de inversión respecto de sus activos netos:** 0.68%, con un nivel de confianza del 95% a dos colas.

La pérdida máxima que en un escenario pesimista (3 en 100 veces) puede enfrentar el Fondo en un lapso de 1 día es de \$6.80 pesos por cada \$1,000 pesos invertidos. (Este dato es solo una estimación, y es válida únicamente en condiciones normales de mercado, las expectativas de pérdida podrían ser mayores, incluso por el monto total de la inversión realizada).

Se entiende por VaR a la pérdida máxima potencial en condiciones normales de mercado que pueden tener los activos netos de un Fondo de Inversión, calculada con un horizonte de tiempo de 1 día y con nivel de confianza al 95% a dos colas basada en una simulación histórica no paramétrica de 501 observaciones históricas en los factores de riesgo.

**Desempeño Histórico**

Clase E7	Índice de Referencia: 35% S&P/BMV Sovereign UDIBONOS 3-5 Year Bond Index / 35% S&P/BMV Sovereign UDIBONOS 5-10 Year Bond Index / 30% S&P/BMV Sovereign CETES 7+ Day Bond Index.
----------	---

**Tabla de Rendimientos nominales anualizados**

	Último Mes	Últimos 3 Meses	Últimos 12 Meses	2023	2022	2021
RENDIMIENTO BRUTO	2.19 %	-0.49 %	5.29 %	8.05 %	4.75 %	5.14 %
RENDIMIENTO NETO	0.40 %	-2.23 %	3.45 %	6.15 %	2.94 %	3.32 %
TASA LIBRE DE RIESGO (CETES 28)	10.99 %	10.98 %	11.07 %	11.08 %	7.60 %	4.43 %
ÍNDICE DE REFERENCIA	-2.35 %	0.72 %	5.31 %	7.93 %	4.63 %	4.26 %

- El rendimiento neto es después de comisiones y el que obtuvo el inversionista en el periodo.
- La tasa libre de riesgo es una tasa que no incluye descuentos por comisiones o cualquier otro gasto.
- El desempeño del Fondo de Inversión en el pasado, no necesariamente es indicativo del desempeño que tendrá la inversión en el futuro.

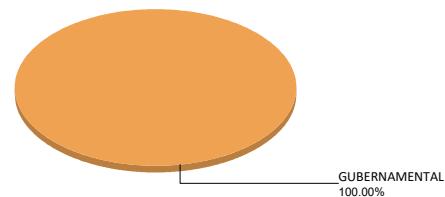
**Régimen y Política de Inversión**

- a) Estrategia de Inversión: Activa.
- b) Montos máximos o mínimos de inversión de los principales activos objeto de inversión del Fondo:
- |   | Mín | Máx  |
|---|-----|------|
| Préstamo de valores.  |     | 30%  |
| Reportos.   |     | 50%  |
| Valores de fácil realización y/o valores con vencimiento menor a 3 meses. | 20% | 100% |
| Valores gubernamentales denominados en moneda nacional.                   |     | 70%  |
| Valores gubernamentales en UDÍ's.   |     | 100% |
- c) Política de Inversión: El Fondo podrá invertir en el mercado nacional.
- d) La base de referencia del Fondo serán los Udibonos y los CETES, tomando como referencia el índice formado por la combinación de 35% S&P/BMV Sovereign UDIBONOS 3-5 Year Bond Index / 35% S&P/BMV Sovereign UDIBONOS 5-10 Year Bond Index / 30% S&P/BMV Sovereign CETES 7+ Day Bond Index, y será dado a conocer en [www.cbbanorte.com.mx/socinver/Indices de Referencia.pdf](http://www.cbbanorte.com.mx/socinver/Indices de Referencia.pdf) y/o podrá encontrarlo en [www.valmer.com.mx/es/valmer/Bench\\_SP\\_Info](http://www.valmer.com.mx/es/valmer/Bench_SP_Info).
- e) NTETR no invertirá en activos emitidos, avalados o aceptados por instituciones de crédito del mismo Consorcio o Grupo empresarial al que pertenezca su Sociedad Operadora.
- f) NTETR podrá realizar operaciones de préstamo de valores con un plazo máximo de 1 año, con prórrogas por igual periodo.
- g) NTETR no invertirá en instrumentos financieros derivados, valores estructurados, certificados bursátiles fiduciarios, ni en valores respaldados por activos.

**Composición de la Cartera de Inversión**  
Principales inversiones al mes de junio 2024

Clave de Pizarra	Activo Objeto de Inversión			Monto Miles de \$	%
	Emisora	Nombre/Subyacente	Tipo		
1 UDIBONO 311127	UDIBONO	N/A	DEUDA	160,879	38.54%
2 UDIBONO 281130	UDIBONO	N/A	DEUDA	159,869	38.30%
3 BONDESFP 251204	BONDESFP	N/A	REPORTO	49,380	11.83%
4 CETES 241128	CETES	N/A	DEUDA	12,422	2.98%
5 CETES 250206	CETES	N/A	DEUDA	9,359	2.24%
6 CETES 250515	CETES	N/A	DEUDA	9,114	2.18%
7 CETES 241003	CETES	N/A	DEUDA	6,802	1.63%
8 BPAG91 270909	BONOS Prot Ahorro	N/A	REPORTO	5,007	1.20%
9 CETES 250320	CETES	N/A	DEUDA	4,623	1.11%
10				0	0.00%
<b>Cartera Total</b>				<b>417,456</b>	<b>100%</b>

**Por Sector de Actividad Económica**



**Comisiones y Remuneraciones por la Prestación de Servicios**
**Pagadas por el cliente**

Concepto	Clase E7		Clase más representativa (F7)	
	%	\$	%	\$
INCUMPLIMIENTO PLAZO MÍNIMO DE PERMANENCIA	n/a	n/a	n/a	n/a
INCUMPLIMIENTO SALDO MÍNIMO DE INVERSIÓN	n/a	n/a	n/a	n/a
COMPRA DE ACCIONES	n/a	n/a	n/a	n/a
VENTA DE ACCIONES	n/a	n/a	n/a	n/a
SERVICIOS POR ASESORÍA	n/a	n/a	n/a	n/a
SERVICIO ADMINISTRACIÓN DE ACCIONES	n/a	n/a	n/a	n/a
OTRAS	n/a	n/a	n/a	n/a
<b>Total</b>	<b>n/a</b>	<b>n/a</b>	<b>n/a</b>	<b>n/a</b>

No aplica para ninguna clase accionaria.

**Pagadas por el Fondo de Inversión**

(cifras correspondientes al mes de junio 2024)

Concepto	Clase E7		Clase más representativa (F7)	
	%	\$	%	\$
ADMINISTRACIÓN DE ACTIVOS	0.450	4.50	0.750	7.50
ADMINISTRACIÓN ACTIVOS S/ DESEMPEÑO	n/a	n/a	n/a	n/a
DISTRIBUCIÓN DE ACCIONES	1.050	10.50	1.750	17.50
VALUACIÓN DE ACCIONES	0.015	0.15	0.015	0.15
DEPÓSITO DE ACCIONES DEL FI	0.000	0.00	0.000	0.00
DEPÓSITO DE ACTIVOS OBJETO DE INVERSIÓN	0.000	0.00	0.000	0.00
CONTABILIDAD	0.026	0.26	0.026	0.26
OTRAS	0.015	0.15	0.015	0.15
<b>Total</b>	<b>1.555</b>	<b>15.55</b>	<b>2.556</b>	<b>25.56</b>

\*Porcentajes y cifras en pesos anualizados. Monto por cada \$1,000 pesos invertidos.

Otros incluye: proveedor de precios, calificadora, otros servicios administrativos, custodia, cuotas de CNBV, de Bolsas de Valores y de Auditoría Externa.

**Información sobre comisiones y remuneraciones**

Las comisiones por compra y venta de acciones pueden disminuir el monto total de su inversión. Esto implica que usted recibiría un monto menor después de una operación. Lo anterior, junto con las comisiones pagadas por el Fondo, representa una reducción del rendimiento total que recibiría por su inversión en el Fondo de Inversión.

Algunos prestadores de servicios pueden establecer acuerdos con el Fondo de Inversión y ofrecerle descuentos por sus servicios. Para conocer de su existencia y el posible beneficio para usted, pregunte con su distribuidor.

El Prospecto de Información al Público Inversionista contiene un mayor detalle de los conflictos de interés a los que pudiera estar sujeto cualquier prestador de servicios del Fondo de Inversión.

**Políticas para la compra - venta de acciones**

<b>Plazo mínimo de permanencia:</b>	No tiene.	<b>Liquidez:</b>	Diaria (solicitar con 2 días hábiles de anticipación).
<b>Recepción de órdenes:</b>	Todos los días hábiles.	<b>Horario:</b>	<b>Apertura:</b> 08:00 horas, tiempo del centro de México. <b>Cierre:</b> 13:30 horas, tiempo del centro de México.
<b>Ejecución de operaciones:</b>	2 días hábiles después de recepción.	<b>Límites de recompra:</b>	Hasta el 10% del activo neto del Fondo.
<b>Liquidación de operaciones:</b>	Mismo día.	<b>Diferencial*:</b>	El Fondo no ha aplicado diferencial alguno en el precio de sus acciones.

\*El Fondo de Inversión, ante condiciones desordenadas de mercado u operaciones inusuales, podrá aplicar a las operaciones de compraventa de sus acciones, un diferencial sobre el precio actualizado de valuación de dichas acciones, que haya determinado previamente, y conservarlo a favor de los inversionistas que permanezcan en el Fondo de Inversión.

**Proveedores de Servicios**

<b>Operadora:</b>	Operadora de Fondos Banorte, S.A. de C.V., Sociedad Operadora de Fondos de Inversión, Grupo Financiero Banorte.
<b>Distribuidora:</b>	Consultar Punto 2, inciso f) del Prospecto de Información.
<b>Valuadora:</b>	GAF Operadora, S.A. de C.V., Sociedad Operadora Limitada de Fondos de Inversión.
<b>Institución Calificadora de Valores:</b>	Fitch México, S.A. de C.V.
<b>Proveedor de Precios:</b>	Valuación Operativa y Referencias de Mercado, S.A. de C.V.

**Advertencias**

El Fondo de Inversión no cuenta con garantía alguna del Gobierno Federal, las entidades de la administración pública paraestatal, ni de la Sociedad Operadora ni del Grupo Financiero al que pertenece. La inversión en el Fondo de Inversión se encuentra respaldada hasta por el monto de su patrimonio.

La autorización de los prospectos de información al público inversionista no implica certificación sobre la bondad de las acciones que emitan o sobre la solvencia, liquidez, calidad crediticia o desempeño futuro de los fondos, ni de los Activos Objeto de Inversión que conforman su cartera.

Ningún intermediario financiero, apoderado para celebrar operaciones con el público, o cualquier otra persona, está autorizado para proporcionar información o hacer declaración alguna adicional al contenido del presente documento o el Prospecto de Información al Público Inversionista, por lo que deberán entenderse como no autorizados por el Fondo de Inversión.

Para mayor información, visite la página de internet de nuestra Sociedad Operadora y/o Distribuidoras, en donde podrá consultar el Prospecto de Información al Público Inversionista, así como la información actualizada sobre la cartera de inversiones del Fondo de Inversión.

El presente documento y el Prospecto de Información al Público Inversionista son los únicos documentos de venta que reconoce el Fondo de Inversión como válidos.

**Centro de Atención al Inversionista**

<b>Contacto:</b>	Centro de Contacto.
<b>Teléfono:</b>	800 493 2000
<b>Horario:</b>	08:30 a 18:00 horas, tiempo del centro de México.

**Página(s) electrónica(s)**

<b>Operadora:</b>	www.banorte.com/fondosdeinversion
<b>Distribuidora:</b>	www.banorte.com/fondosdeinversion



**DOCUMENTO CON INFORMACIÓN CLAVE PARA LA INVERSIÓN**

Fondo Banorte 15, S.A. de C.V. F.I.I.D. administrado por Operadora de Fondos Banorte, S.A. de C.V., Sociedad Operadora de Fondos de Inversión, GFB

<b>Tipo:</b>	INSTRUMENTOS DE DEUDA	<b>Serie B, Clase Accionaria</b>	<b>Posibles Adquirentes</b>	<b>Monto Mínimo de Inversión (\$)</b>
<b>Categoría:</b>	LARGO PLAZO GUBERNAMENTAL (IDLPGUB)	E6	PERSONAS NO SUJETAS A RETENCIÓN	\$15,000,000.00
<b>Clave de Pizarra:</b>	NTETR			
<b>Calificación:</b>	AAAf/S5(mex) Escala de calificación de Calificadora y homogénea			
<b>Fecha de Autorización:</b>	31 enero 2024 No. Oficio 157/092/2024			

**Importante:** El valor de un Fondo de Inversión, cualquiera que sea su política de inversión, está sujeta a la fluctuación de los mercados, por lo que el inversionista puede obtener ganancias y pérdidas.

**Objetivo de Inversión**

El objetivo fundamental de NTETR será ofrecer un portafolio conformado exclusivamente por valores de deuda gubernamental, principalmente de largo plazo y en menor proporción de corto y mediano plazo. Los valores deberán ser emitidos en el mercado local, denominados en UDIS mayoritariamente y en menor proporción en moneda nacional.

NTETR está orientado a pequeños, medianos y grandes inversionistas, personas físicas, personas morales, personas no sujetas a retención y/o Fondos de Inversión, (conforme a los montos mínimos de inversión de cada clase, y a su nivel de complejidad o sofisticación) que busquen un nivel moderado a alto de riesgo y baja liquidez en función de su objetivo, estrategia y calificación del Fondo.

El horizonte de inversión para el inversionista que compra acciones de NTETR es de largo plazo, por lo que se sugiere permanecer en el Fondo más de tres años para obtener los beneficios de la estrategia.

**Información Relevante**

Los Fondos de Inversión no cuentan con Asamblea de Accionistas, Consejo de Administración o Comisario:

- Las funciones de la Asamblea de Accionistas, así como las actividades del Consejo de Administración están encomendadas a Operadora de Fondos Banorte, S.A. de C.V., Sociedad Operadora de Fondos de Inversión, Grupo Financiero Banorte.
- La vigilancia del Fondo está asignada al Contralor Normativo de la Sociedad Operadora.

**Valor en riesgo (VaR) de la cartera de inversión respecto de sus activos netos:** 0.68%, con un nivel de confianza del 95% a dos colas.

La pérdida máxima que en un escenario pesimista (3 en 100 veces) puede enfrentar el Fondo en un lapso de 1 día es de \$6.80 pesos por cada \$1,000 pesos invertidos. (Este dato es solo una estimación, y es válida únicamente en condiciones normales de mercado, las expectativas de pérdida podrían ser mayores, incluso por el monto total de la inversión realizada).

Se entiende por VaR a la pérdida máxima potencial en condiciones normales de mercado que pueden tener los activos netos de un Fondo de Inversión, calculada con un horizonte de tiempo de 1 día y con nivel de confianza al 95% a dos colas basada en una simulación histórica no paramétrica de 501 observaciones históricas en los factores de riesgo.

**Desempeño Histórico**

<b>Clase</b>	<b>Índice de Referencia:</b> 35% S&P/BMV Sovereign UDIBONOS 3-5 Year Bond Index / 35% S&P/BMV Sovereign UDIBONOS 5-10 Year Bond Index / 30% S&P/BMV Sovereign CETES 7+ Day Bond Index.
<b>E6</b>	

**Tabla de Rendimientos nominales anualizados**

	Último Mes	Últimos 3 Meses	Últimos 12 Meses	2023	2022	2021
RENDIMIENTO BRUTO	6.59 %	1.98 %	-0.18 %	3.14 %	132.81 %	2.65 %
RENDIMIENTO NETO	6.59 %	1.98 %	-0.35 %	2.50 %	130.67 %	1.92 %
TASA LIBRE DE RIESGO (CETES 28)	10.99 %	10.98 %	11.07 %	11.08 %	7.60 %	4.43 %
ÍNDICE DE REFERENCIA	-2.35 %	0.72 %	5.31 %	7.93 %	4.63 %	4.26 %

- El rendimiento neto es después de comisiones y el que obtuvo el inversionista en el periodo.
- La tasa libre de riesgo es una tasa que no incluye descuentos por comisiones o cualquier otro gasto.
- El desempeño del Fondo de Inversión en el pasado, no necesariamente es indicativo del desempeño que tendrá la inversión en el futuro.

**Régimen y Política de Inversión**

a) Estrategia de Inversión: Activa.

b) Montos máximos o mínimos de inversión de los principales activos objeto de inversión del Fondo:

	Mín	Máx
Préstamo de valores.		30%
Reportos.		50%
Valores de fácil realización y/o valores con vencimiento menor a 3 meses.	20%	100%
Valores gubernamentales denominados en moneda nacional.		70%
Valores gubernamentales en UDÍ's.		100%

c) Política de Inversión: El Fondo podrá invertir en el mercado nacional.

d) La base de referencia del Fondo serán los Udibonos y los CETES, tomando como referencia el índice formado por la combinación de 35% S&P/BMV Sovereign UDIBONOS 3-5 Year Bond Index / 35% S&P/BMV Sovereign UDIBONOS 5-10 Year Bond Index / 30% S&P/BMV Sovereign CETES 7+ Day Bond Index, y será dado a conocer en [www.cbbanorte.com.mx/socinver/Indices de Referencia.pdf](http://www.cbbanorte.com.mx/socinver/Indices de Referencia.pdf) y/o podrá encontrarlo en [www.valmer.com.mx/es/valmer/Bench\\_SP\\_Info](http://www.valmer.com.mx/es/valmer/Bench_SP_Info).

e) NTETR no invertirá en activos emitidos, avalados o aceptados por instituciones de crédito del mismo Consorcio o Grupo empresarial al que pertenezca su Sociedad Operadora.

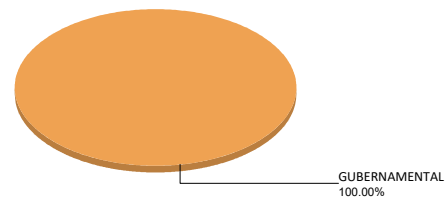
f) NTETR podrá realizar operaciones de préstamo de valores con un plazo máximo de 1 año, con prórrogas por igual periodo.

g) NTETR no invertirá en instrumentos financieros derivados, valores estructurados, certificados bursátiles fiduciarios, ni en valores respaldados por activos.

**Composición de la Cartera de Inversión**  
Principales inversiones al mes de junio 2024

Clave de Pizarra	Activo Objeto de Inversión			Monto Miles de \$	%
	Emisora	Nombre/Subyacente	Tipo		
1 UDIBONO 311127	UDIBONO	N/A	DEUDA	160,879	38.54%
2 UDIBONO 281130	UDIBONO	N/A	DEUDA	159,869	38.30%
3 BONDESFP 251204	BONDESFP	N/A	REPORTO	49,380	11.83%
4 CETES 241128	CETES	N/A	DEUDA	12,422	2.98%
5 CETES 250206	CETES	N/A	DEUDA	9,359	2.24%
6 CETES 250515	CETES	N/A	DEUDA	9,114	2.18%
7 CETES 241003	CETES	N/A	DEUDA	6,802	1.63%
8 BPAG91 270909	BONOS Prot Ahorro	N/A	REPORTO	5,007	1.20%
9 CETES 250320	CETES	N/A	DEUDA	4,623	1.11%
10				0	0.00%
<b>Cartera Total</b>				<b>417,456</b>	<b>100%</b>

**Por Sector de Actividad Económica**



**Comisiones y Remuneraciones por la Prestación de Servicios**
**Pagadas por el cliente**

Concepto	Clase E6		Clase más representativa (F7)	
	%	\$	%	\$
INCUMPLIMIENTO PLAZO MÍNIMO DE PERMANENCIA	n/a	n/a	n/a	n/a
INCUMPLIMIENTO SALDO MÍNIMO DE INVERSIÓN	n/a	n/a	n/a	n/a
COMPRA DE ACCIONES	n/a	n/a	n/a	n/a
VENTA DE ACCIONES	n/a	n/a	n/a	n/a
SERVICIOS POR ASESORÍA	n/a	n/a	n/a	n/a
SERVICIO ADMINISTRACIÓN DE ACCIONES	n/a	n/a	n/a	n/a
OTRAS	n/a	n/a	n/a	n/a
<b>Total</b>	<b>n/a</b>	<b>n/a</b>	<b>n/a</b>	<b>n/a</b>

No aplica para ninguna clase accionaria.

**Pagadas por el Fondo de Inversión**

(cifras correspondientes al mes de junio 2024)

Concepto	Clase E6		Clase más representativa (F7)	
	%	\$	%	\$
ADMINISTRACIÓN DE ACTIVOS	0.375	3.75	0.750	7.50
ADMINISTRACIÓN ACTIVOS S/ DESEMPEÑO	n/a	n/a	n/a	n/a
DISTRIBUCIÓN DE ACCIONES	0.875	8.75	1.750	17.50
VALUACIÓN DE ACCIONES	0.000	0.00	0.015	0.15
DEPÓSITO DE ACCIONES DEL FI	0.000	0.00	0.000	0.00
DEPÓSITO DE ACTIVOS OBJETO DE INVERSIÓN	0.000	0.00	0.000	0.00
CONTABILIDAD	0.000	0.00	0.026	0.26
OTRAS	0.000	0.00	0.015	0.15
<b>Total</b>	<b>1.250</b>	<b>12.50</b>	<b>2.556</b>	<b>25.56</b>

\*Porcentajes y cifras en pesos anualizados. Monto por cada \$1,000 pesos invertidos.

Otros incluye: proveedor de precios, calificadora, otros servicios administrativos, custodia, cuotas de CNBV, de Bolsas de Valores y de Auditoría Externa.

**Información sobre comisiones y remuneraciones**

Las comisiones por compra y venta de acciones pueden disminuir el monto total de su inversión. Esto implica que usted recibiría un monto menor después de una operación. Lo anterior, junto con las comisiones pagadas por el Fondo, representa una reducción del rendimiento total que recibiría por su inversión en el Fondo de Inversión.

Algunos prestadores de servicios pueden establecer acuerdos con el Fondo de Inversión y ofrecerle descuentos por sus servicios. Para conocer de su existencia y el posible beneficio para usted, pregunte con su distribuidor.

El Prospecto de Información al Público Inversionista contiene un mayor detalle de los conflictos de interés a los que pudiera estar sujeto cualquier prestador de servicios del Fondo de Inversión.

**Políticas para la compra - venta de acciones**

<b>Plazo mínimo de permanencia:</b>	No tiene.	<b>Liquidez:</b>	Diaria (solicitar con 2 días hábiles de anticipación).
<b>Recepción de órdenes:</b>	Todos los días hábiles.	<b>Horario:</b>	<b>Apertura:</b> 08:00 horas, tiempo del centro de México. <b>Cierre:</b> 13:30 horas, tiempo del centro de México.
<b>Ejecución de operaciones:</b>	2 días hábiles después de recepción.	<b>Límites de recompra:</b>	Hasta el 10% del activo neto del Fondo.
<b>Liquidación de operaciones:</b>	Mismo día.	<b>Diferencial*:</b>	El Fondo no ha aplicado diferencial alguno en el precio de sus acciones.

\*El Fondo de Inversión, ante condiciones desordenadas de mercado u operaciones inusuales, podrá aplicar a las operaciones de compraventa de sus acciones, un diferencial sobre el precio actualizado de valuación de dichas acciones, que haya determinado previamente, y conservarlo a favor de los inversionistas que permanezcan en el Fondo de Inversión.

**Prestadores de Servicios**

<b>Operadora:</b>	Operadora de Fondos Banorte, S.A. de C.V., Sociedad Operadora de Fondos de Inversión, Grupo Financiero Banorte.
<b>Distribuidora:</b>	Consultar Punto 2, inciso f) del Prospecto de Información.
<b>Valuadora:</b>	GAF Operadora, S.A. de C.V., Sociedad Operadora Limitada de Fondos de Inversión.
<b>Institución Calificadora de Valores:</b>	Fitch México, S.A. de C.V.
<b>Proveedor de Precios:</b>	Valuación Operativa y Referencias de Mercado, S.A. de C.V.

**Advertencias**

El Fondo de Inversión no cuenta con garantía alguna del Gobierno Federal, las entidades de la administración pública paraestatal, ni de la Sociedad Operadora ni del Grupo Financiero al que pertenece. La inversión en el Fondo de Inversión se encuentra respaldada hasta por el monto de su patrimonio.

La autorización de los prospectos de información al público inversionista no implica certificación sobre la bondad de las acciones que emitan o sobre la solvencia, liquidez, calidad crediticia o desempeño futuro de los fondos, ni de los Activos Objeto de Inversión que conforman su cartera.

Ningún intermediario financiero, apoderado para celebrar operaciones con el público, o cualquier otra persona, está autorizado para proporcionar información o hacer declaración alguna adicional al contenido del presente documento o el Prospecto de Información al Público Inversionista, por lo que deberán entenderse como no autorizados por el Fondo de Inversión.

Para mayor información, visite la página de internet de nuestra Sociedad Operadora y/o Distribuidoras, en donde podrá consultar el Prospecto de Información al Público Inversionista, así como la información actualizada sobre la cartera de inversiones del Fondo de Inversión.

El presente documento y el Prospecto de Información al Público Inversionista son los únicos documentos de venta que reconoce el Fondo de Inversión como válidos.

**Centro de Atención al Inversionista**

<b>Contacto:</b>	Centro de Contacto.
<b>Teléfono:</b>	800 493 2000
<b>Horario:</b>	08:30 a 18:00 horas, tiempo del centro de México.

**Página(s) electrónica(s)**

<b>Operadora:</b>	www.banorte.com/fondosdeinversion
<b>Distribuidora:</b>	www.banorte.com/fondosdeinversion

**DOCUMENTO CON INFORMACIÓN CLAVE PARA LA INVERSIÓN**

Fondo Banorte 15, S.A. de C.V. F.I.I.D. administrado por Operadora de Fondos Banorte, S.A. de C.V., Sociedad Operadora de Fondos de Inversión, GFB

<b>Tipo:</b>	INSTRUMENTOS DE DEUDA	<b>Serie B, Clase Accionaria</b>	<b>Posibles Adquirentes</b>	<b>Monto Mínimo de Inversión (\$)</b>
<b>Categoría:</b>	LARGO PLAZO GUBERNAMENTAL (IDLPGUB)	E5	PERSONAS NO SUJETAS A RETENCIÓN	\$30,000,000.00
<b>Clave de Pizarra:</b>	NTETR			
<b>Calificación:</b>	AAAf/S5(mex) Escala de calificación de Calificadora y homogénea			
<b>Fecha de Autorización:</b>	31 enero 2024 No. Oficio 157/092/2024			

**Importante:** El valor de un Fondo de Inversión, cualquiera que sea su política de inversión, está sujeta a la fluctuación de los mercados, por lo que el inversionista puede obtener ganancias y pérdidas.

**Objetivo de Inversión**

El objetivo fundamental de NTETR será ofrecer un portafolio conformado exclusivamente por valores de deuda gubernamental, principalmente de largo plazo y en menor proporción de corto y mediano plazo. Los valores deberán ser emitidos en el mercado local, denominados en UDIS mayoritariamente y en menor proporción en moneda nacional.

NTETR está orientado a pequeños, medianos y grandes inversionistas, personas físicas, personas morales, personas no sujetas a retención y/o Fondos de Inversión, (conforme a los montos mínimos de inversión de cada clase, y a su nivel de complejidad o sofisticación) que busquen un nivel moderado a alto de riesgo y baja liquidez en función de su objetivo, estrategia y calificación del Fondo.

El horizonte de inversión para el inversionista que compra acciones de NTETR es de largo plazo, por lo que se sugiere permanecer en el Fondo más de tres años para obtener los beneficios de la estrategia.

**Información Relevante**

Los Fondos de Inversión no cuentan con Asamblea de Accionistas, Consejo de Administración o Comisario:

- Las funciones de la Asamblea de Accionistas, así como las actividades del Consejo de Administración están encomendadas a Operadora de Fondos Banorte, S.A. de C.V., Sociedad Operadora de Fondos de Inversión, Grupo Financiero Banorte.
- La vigilancia del Fondo está asignada al Contralor Normativo de la Sociedad Operadora.

**Valor en riesgo (VaR) de la cartera de inversión respecto de sus activos netos:** 0.68%, con un nivel de confianza del 95% a dos colas.

La pérdida máxima que en un escenario pesimista (3 en 100 veces) puede enfrentar el Fondo en un lapso de 1 día es de \$6.80 pesos por cada \$1,000 pesos invertidos. (Este dato es solo una estimación, y es válida únicamente en condiciones normales de mercado, las expectativas de pérdida podrían ser mayores, incluso por el monto total de la inversión realizada).

Se entiende por VaR a la pérdida máxima potencial en condiciones normales de mercado que pueden tener los activos netos de un Fondo de Inversión, calculada con un horizonte de tiempo de 1 día y con nivel de confianza al 95% a dos colas basada en una simulación histórica no paramétrica de 501 observaciones históricas en los factores de riesgo.

**Desempeño Histórico**

<b>Clase</b>	<b>Índice de Referencia:</b> 35% S&P/BMV Sovereign UDIBONOS 3-5 Year Bond Index / 35% S&P/BMV Sovereign UDIBONOS 5-10 Year Bond Index / 30% S&P/BMV Sovereign CETES 7+ Day Bond Index.
E5	

**Tabla de Rendimientos nominales anualizados**

	Último Mes	Últimos 3 Meses	Últimos 12 Meses	2023	2022	2021
RENDIMIENTO BRUTO	2.19 %	-0.49 %	5.29 %	8.04 %	4.75 %	5.14 %
RENDIMIENTO NETO	0.97 %	-1.68 %	4.04 %	6.76 %	3.53 %	3.91 %
TASA LIBRE DE RIESGO (CETES 28)	10.99 %	10.98 %	11.07 %	11.08 %	7.60 %	4.43 %
ÍNDICE DE REFERENCIA	-2.35 %	0.72 %	5.31 %	7.93 %	4.63 %	4.26 %

- El rendimiento neto es después de comisiones y el que obtuvo el inversionista en el periodo.
- La tasa libre de riesgo es una tasa que no incluye descuentos por comisiones o cualquier otro gasto.
- El desempeño del Fondo de Inversión en el pasado, no necesariamente es indicativo del desempeño que tendrá la inversión en el futuro.

**Régimen y Política de Inversión**

a) Estrategia de Inversión: Activa.

b) Montos máximos o mínimos de inversión de los principales activos objeto de inversión del Fondo:

	Mín	Máx
Préstamo de valores.		30%
Reportos.		50%
Valores de fácil realización y/o valores con vencimiento menor a 3 meses.	20%	100%
Valores gubernamentales denominados en moneda nacional.		70%
Valores gubernamentales en UDI's.		100%

c) Política de Inversión: El Fondo podrá invertir en el mercado nacional.

d) La base de referencia del Fondo serán los Udibonos y los CETES, tomando como referencia el índice formado por la combinación de 35% S&P/BMV Sovereign UDIBONOS 3-5 Year Bond Index / 35% S&P/BMV Sovereign UDIBONOS 5-10 Year Bond Index / 30% S&P/BMV Sovereign CETES 7+ Day Bond Index, y será dado a conocer en [www.cbbanorte.com.mx/socinver/Indices de Referencia.pdf](http://www.cbbanorte.com.mx/socinver/Indices de Referencia.pdf) y/o podrá encontrarlo en [www.valmer.com.mx/es/valmer/Bench\\_SP\\_Info](http://www.valmer.com.mx/es/valmer/Bench_SP_Info).

e) NTETR no invertirá en activos emitidos, avalados o aceptados por instituciones de crédito del mismo Consorcio o Grupo empresarial al que pertenezca su Sociedad Operadora.

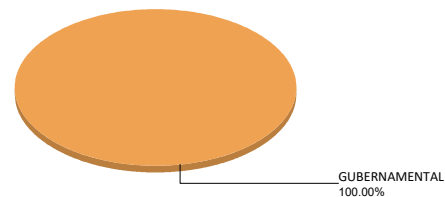
f) NTETR podrá realizar operaciones de préstamo de valores con un plazo máximo de 1 año, con prórrogas por igual periodo.

g) NTETR no invertirá en instrumentos financieros derivados, valores estructurados, certificados bursátiles fiduciarios, ni en valores respaldados por activos.

**Composición de la Cartera de Inversión**  
Principales inversiones al mes de junio 2024

Clave de Pizarra	Activo Objeto de Inversión			Monto Miles de \$	%
	Emisora	Nombre/Subyacente	Tipo		
1 UDIBONO 311127	UDIBONO	N/A	DEUDA	160,879	38.54%
2 UDIBONO 281130	UDIBONO	N/A	DEUDA	159,869	38.30%
3 BONDESF 251204	BONDESF	N/A	REPORTO	49,380	11.83%
4 CETES 241128	CETES	N/A	DEUDA	12,422	2.98%
5 CETES 250206	CETES	N/A	DEUDA	9,359	2.24%
6 CETES 250515	CETES	N/A	DEUDA	9,114	2.18%
7 CETES 241003	CETES	N/A	DEUDA	6,802	1.63%
8 BPAG91 270909	BONOS Prot Ahorro	N/A	REPORTO	5,007	1.20%
9 CETES 250320	CETES	N/A	DEUDA	4,623	1.11%
10				0	0.00%
<b>Cartera Total</b>				<b>417,456</b>	<b>100%</b>

**Por Sector de Actividad Económica**



**Comisiones y Remuneraciones por la Prestación de Servicios**
**Pagadas por el cliente**

Concepto	Clase E5		Clase más representativa (F7)	
	%	\$	%	\$
INCUMPLIMIENTO PLAZO MÍNIMO DE PERMANENCIA	n/a	n/a	n/a	n/a
INCUMPLIMIENTO SALDO MÍNIMO DE INVERSIÓN	n/a	n/a	n/a	n/a
COMPRA DE ACCIONES	n/a	n/a	n/a	n/a
VENTA DE ACCIONES	n/a	n/a	n/a	n/a
SERVICIOS POR ASESORÍA	n/a	n/a	n/a	n/a
SERVICIO ADMINISTRACIÓN DE ACCIONES	n/a	n/a	n/a	n/a
OTRAS	n/a	n/a	n/a	n/a
<b>Total</b>	<b>n/a</b>	<b>n/a</b>	<b>n/a</b>	<b>n/a</b>

No aplica para ninguna clase accionaria.

**Pagadas por el Fondo de Inversión**

(cifras correspondientes al mes de junio 2024)

Concepto	Clase E5		Clase más representativa (F7)	
	%	\$	%	\$
ADMINISTRACIÓN DE ACTIVOS	0.300	3.00	0.750	7.50
ADMINISTRACIÓN ACTIVOS S/ DESEMPEÑO	n/a	n/a	n/a	n/a
DISTRIBUCIÓN DE ACCIONES	0.700	7.00	1.750	17.50
VALUACIÓN DE ACCIONES	0.015	0.15	0.015	0.15
DEPÓSITO DE ACCIONES DEL FI	0.000	0.00	0.000	0.00
DEPÓSITO DE ACTIVOS OBJETO DE INVERSIÓN	0.000	0.00	0.000	0.00
CONTABILIDAD	0.026	0.26	0.026	0.26
OTRAS	0.015	0.15	0.015	0.15
<b>Total</b>	<b>1.055</b>	<b>10.55</b>	<b>2.556</b>	<b>25.56</b>

\*Porcentajes y cifras en pesos anualizados. Monto por cada \$1,000 pesos invertidos.

Otros incluye: proveedor de precios, calificadora, otros servicios administrativos, custodia, cuotas de CNBV, de Bolsas de Valores y de Auditoría Externa.

**Información sobre comisiones y remuneraciones**

Las comisiones por compra y venta de acciones pueden disminuir el monto total de su inversión. Esto implica que usted recibiría un monto menor después de una operación. Lo anterior, junto con las comisiones pagadas por el Fondo, representa una reducción del rendimiento total que recibiría por su inversión en el Fondo de Inversión.

Algunos prestadores de servicios pueden establecer acuerdos con el Fondo de Inversión y ofrecerle descuentos por sus servicios. Para conocer de su existencia y el posible beneficio para usted, pregunte con su distribuidor.

El Prospecto de Información al Público Inversionista contiene un mayor detalle de los conflictos de interés a los que pudiera estar sujeto cualquier prestador de servicios del Fondo de Inversión.

**Políticas para la compra - venta de acciones**

<b>Plazo mínimo de permanencia:</b>	No tiene.	<b>Liquidez:</b>	Diaria (solicitar con 2 días hábiles de anticipación).
<b>Recepción de órdenes:</b>	Todos los días hábiles.	<b>Horario:</b>	<b>Apertura:</b> 08:00 horas, tiempo del centro de México. <b>Cierre:</b> 13:30 horas, tiempo del centro de México.
<b>Ejecución de operaciones:</b>	2 días hábiles después de recepción.	<b>Límites de recompra:</b>	Hasta el 10% del activo neto del Fondo.
<b>Liquidación de operaciones:</b>	Mismo día.	<b>Diferencial*:</b>	El Fondo no ha aplicado diferencial alguno en el precio de sus acciones.

\*El Fondo de Inversión, ante condiciones desordenadas de mercado u operaciones inusuales, podrá aplicar a las operaciones de compraventa de sus acciones, un diferencial sobre el precio actualizado de valuación de dichas acciones, que haya determinado previamente, y conservarlo a favor de los inversionistas que permanezcan en el Fondo de Inversión.

**Prestadores de Servicios**

<b>Operadora:</b>	Operadora de Fondos Banorte, S.A. de C.V., Sociedad Operadora de Fondos de Inversión, Grupo Financiero Banorte.
<b>Distribuidora:</b>	Consultar Punto 2, inciso f) del Prospecto de Información.
<b>Valuadora:</b>	GAF Operadora, S.A. de C.V., Sociedad Operadora Limitada de Fondos de Inversión.
<b>Institución Calificadora de Valores:</b>	Fitch México, S.A. de C.V.
<b>Proveedor de Precios:</b>	Valuación Operativa y Referencias de Mercado, S.A. de C.V.

**Advertencias**

El Fondo de Inversión no cuenta con garantía alguna del Gobierno Federal, las entidades de la administración pública paraestatal, ni de la Sociedad Operadora ni del Grupo Financiero al que pertenece. La inversión en el Fondo de Inversión se encuentra respaldada hasta por el monto de su patrimonio.

La autorización de los prospectos de información al público inversionista no implica certificación sobre la bondad de las acciones que emitan o sobre la solvencia, liquidez, calidad crediticia o desempeño futuro de los fondos, ni de los Activos Objeto de Inversión que conforman su cartera.

Ningún intermediario financiero, apoderado para celebrar operaciones con el público, o cualquier otra persona, está autorizado para proporcionar información o hacer declaración alguna adicional al contenido del presente documento o el Prospecto de Información al Público Inversionista, por lo que deberán entenderse como no autorizados por el Fondo de Inversión.

Para mayor información, visite la página de internet de nuestra Sociedad Operadora y/o Distribuidoras, en donde podrá consultar el Prospecto de Información al Público Inversionista, así como la información actualizada sobre la cartera de inversiones del Fondo de Inversión.

El presente documento y el Prospecto de Información al Público Inversionista son los únicos documentos de venta que reconoce el Fondo de Inversión como válidos.

**Centro de Atención al Inversionista**

<b>Contacto:</b>	Centro de Contacto.
<b>Teléfono:</b>	800 493 2000
<b>Horario:</b>	08:30 a 18:00 horas, tiempo del centro de México.

**Página(s) electrónica(s)**

<b>Operadora:</b>	www.banorte.com/fondosdeinversion
<b>Distribuidora:</b>	www.banorte.com/fondosdeinversion

**DOCUMENTO CON INFORMACIÓN CLAVE PARA LA INVERSIÓN**

Fondo Banorte 15, S.A. de C.V. F.I.I.D. administrado por Operadora de Fondos Banorte, S.A. de C.V., Sociedad Operadora de Fondos de Inversión, GFB

Tipo:	INSTRUMENTOS DE DEUDA	Serie B, Clase Accionaria	Posibles Adquirentes	Monto Mínimo de Inversión (\$)
Categoría:	LARGO PLAZO GUBERNAMENTAL (IDLPGUB)	E4	PERSONAS NO SUJETAS A RETENCIÓN	\$60,000,000.00
Clave de Pizarra:	NTETR			
Calificación:	AAAf/S5(mex) Escala de calificación de Calificadora y homogénea			
Fecha de Autorización:	31 enero 2024 No. Oficio 157/092/2024			

**Importante:** El valor de un Fondo de Inversión, cualquiera que sea su política de inversión, está sujeta a la fluctuación de los mercados, por lo que el inversionista puede obtener ganancias y pérdidas.

**Objetivo de Inversión**

El objetivo fundamental de NTETR será ofrecer un portafolio conformado exclusivamente por valores de deuda gubernamental, principalmente de largo plazo y en menor proporción de corto y mediano plazo. Los valores deberán ser emitidos en el mercado local, denominados en UDIS mayoritariamente y en menor proporción en moneda nacional.

NTETR está orientado a pequeños, medianos y grandes inversionistas, personas físicas, personas morales, personas no sujetas a retención y/o Fondos de Inversión, (conforme a los montos mínimos de inversión de cada clase, y a su nivel de complejidad o sofisticación) que busquen un nivel moderado a alto de riesgo y baja liquidez en función de su objetivo, estrategia y calificación del Fondo.

El horizonte de inversión para el inversionista que compra acciones de NTETR es de largo plazo, por lo que se sugiere permanecer en el Fondo más de tres años para obtener los beneficios de la estrategia.

**Información Relevante**

Los Fondos de Inversión no cuentan con Asamblea de Accionistas, Consejo de Administración o Comisario:

- Las funciones de la Asamblea de Accionistas, así como las actividades del Consejo de Administración están encomendadas a Operadora de Fondos Banorte, S.A. de C.V., Sociedad Operadora de Fondos de Inversión, Grupo Financiero Banorte.
- La vigilancia del Fondo está asignada al Contralor Normativo de la Sociedad Operadora.

**Valor en riesgo (VaR) de la cartera de inversión respecto de sus activos netos:** 0.68%, con un nivel de confianza del 95% a dos colas.

La pérdida máxima que en un escenario pesimista (3 en 100 veces) puede enfrentar el Fondo en un lapso de 1 día es de \$6.80 pesos por cada \$1,000 pesos invertidos. (Este dato es solo una estimación, y es válida únicamente en condiciones normales de mercado, las expectativas de pérdida podrían ser mayores, incluso por el monto total de la inversión realizada).

Se entiende por VaR a la pérdida máxima potencial en condiciones normales de mercado que pueden tener los activos netos de un Fondo de Inversión, calculada con un horizonte de tiempo de 1 día y con nivel de confianza al 95% a dos colas basada en una simulación histórica no paramétrica de 501 observaciones históricas en los factores de riesgo.

**Desempeño Histórico**

Clase	Índice de Referencia: 35% S&P/BMV Sovereign UDIBONOS 3-5 Year Bond Index / 35% S&P/BMV Sovereign UDIBONOS 5-10 Year Bond Index / 30% S&P/BMV Sovereign CETES 7+ Day Bond Index.
E4	

**Tabla de Rendimientos nominales anualizados**

	Último Mes	Últimos 3 Meses	Últimos 12 Meses	2023	2022	2021
RENDIMIENTO BRUTO	-13.75 %	-5.55 %	3.93 %	8.04 %	5.67 %	0.19 %
RENDIMIENTO NETO	-14.34 %	-6.34 %	3.01 %	7.07 %	4.86 %	0.00 %
TASA LIBRE DE RIESGO (CETES 28)	10.99 %	10.98 %	11.07 %	11.08 %	7.60 %	4.43 %
ÍNDICE DE REFERENCIA	-2.35 %	0.72 %	5.31 %	7.93 %	4.63 %	4.26 %

- El rendimiento neto es después de comisiones y el que obtuvo el inversionista en el periodo.
- La tasa libre de riesgo es una tasa que no incluye descuentos por comisiones o cualquier otro gasto.
- El desempeño del Fondo de Inversión en el pasado, no necesariamente es indicativo del desempeño que tendrá la inversión en el futuro.

**Régimen y Política de Inversión**

a) Estrategia de Inversión: Activa.

b) Montos máximos o mínimos de inversión de los principales activos objeto de inversión del Fondo:

	Mín	Máx
Préstamo de valores.		30%
Reportos.		50%
Valores de fácil realización y/o valores con vencimiento menor a 3 meses.	20%	100%
Valores gubernamentales denominados en moneda nacional.		70%
Valores gubernamentales en UDÍ's.		100%

c) Política de Inversión: El Fondo podrá invertir en el mercado nacional.

d) La base de referencia del Fondo serán los Udibonos y los CETES, tomando como referencia el índice formado por la combinación de 35% S&P/BMV Sovereign UDIBONOS 3-5 Year Bond Index / 35% S&P/BMV Sovereign UDIBONOS 5-10 Year Bond Index / 30% S&P/BMV Sovereign CETES 7+ Day Bond Index, y será dado a conocer en [www.cbbanorte.com.mx/socinver/Indices de Referencia.pdf](http://www.cbbanorte.com.mx/socinver/Indices de Referencia.pdf) y/o podrá encontrarlo en [www.valmer.com.mx/es/valmer/Bench\\_SP\\_Info](http://www.valmer.com.mx/es/valmer/Bench_SP_Info).

e) NTETR no invertirá en activos emitidos, avalados o aceptados por instituciones de crédito del mismo Consorcio o Grupo empresarial al que pertenezca su Sociedad Operadora.

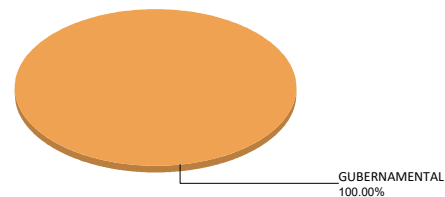
f) NTETR podrá realizar operaciones de préstamo de valores con un plazo máximo de 1 año, con prórrogas por igual periodo.

g) NTETR no invertirá en instrumentos financieros derivados, valores estructurados, certificados bursátiles fiduciarios, ni en valores respaldados por activos.

**Composición de la Cartera de Inversión**  
Principales inversiones al mes de junio 2024

Clave de Pizarra	Activo Objeto de Inversión			Monto Miles de \$	%
	Emisora	Nombre/Subyacente	Tipo		
1 UDIBONO 311127	UDIBONO	N/A	DEUDA	160,879	38.54%
2 UDIBONO 281130	UDIBONO	N/A	DEUDA	159,869	38.30%
3 BONDESFP 251204	BONDESFP	N/A	REPORTO	49,380	11.83%
4 CETES 241128	CETES	N/A	DEUDA	12,422	2.98%
5 CETES 250206	CETES	N/A	DEUDA	9,359	2.24%
6 CETES 250515	CETES	N/A	DEUDA	9,114	2.18%
7 CETES 241003	CETES	N/A	DEUDA	6,802	1.63%
8 BPAG91 270909	BONOS Prot Ahorro	N/A	REPORTO	5,007	1.20%
9 CETES 250320	CETES	N/A	DEUDA	4,623	1.11%
10				0	0.00%
<b>Cartera Total</b>				<b>417,456</b>	<b>100%</b>

**Por Sector de Actividad Económica**





**Comisiones y Remuneraciones por la Prestación de Servicios**
**Pagadas por el cliente**

Concepto	Clase E4		Clase más representativa (F7)	
	%	\$	%	\$
INCUMPLIMIENTO PLAZO MÍNIMO DE PERMANENCIA	n/a	n/a	n/a	n/a
INCUMPLIMIENTO SALDO MÍNIMO DE INVERSIÓN	n/a	n/a	n/a	n/a
COMPRA DE ACCIONES	n/a	n/a	n/a	n/a
VENTA DE ACCIONES	n/a	n/a	n/a	n/a
SERVICIOS POR ASESORÍA	n/a	n/a	n/a	n/a
SERVICIO ADMINISTRACIÓN DE ACCIONES	n/a	n/a	n/a	n/a
OTRAS	n/a	n/a	n/a	n/a
<b>Total</b>	<b>n/a</b>	<b>n/a</b>	<b>n/a</b>	<b>n/a</b>

No aplica para ninguna clase accionaria.

**Pagadas por el Fondo de Inversión**

(cifras correspondientes al mes de junio 2024)

Concepto	Clase E4		Clase más representativa (F7)	
	%	\$	%	\$
ADMINISTRACIÓN DE ACTIVOS	0.225	2.25	0.750	7.50
ADMINISTRACIÓN ACTIVOS S/ DESEMPEÑO	n/a	n/a	n/a	n/a
DISTRIBUCIÓN DE ACCIONES	0.525	5.25	1.750	17.50
VALUACIÓN DE ACCIONES	0.015	0.15	0.015	0.15
DEPÓSITO DE ACCIONES DEL FI	0.000	0.00	0.000	0.00
DEPÓSITO DE ACTIVOS OBJETO DE INVERSIÓN	0.000	0.00	0.000	0.00
CONTABILIDAD	0.025	0.25	0.026	0.26
OTRAS	0.015	0.15	0.015	0.15
<b>Total</b>	<b>0.805</b>	<b>8.05</b>	<b>2.556</b>	<b>25.56</b>

\*Porcentajes y cifras en pesos anualizados. Monto por cada \$1,000 pesos invertidos.

Otros incluye: proveedor de precios, calificadora, otros servicios administrativos, custodia, cuotas de CNBV, de Bolsas de Valores y de Auditoría Externa.

**Información sobre comisiones y remuneraciones**

Las comisiones por compra y venta de acciones pueden disminuir el monto total de su inversión. Esto implica que usted recibiría un monto menor después de una operación. Lo anterior, junto con las comisiones pagadas por el Fondo, representa una reducción del rendimiento total que recibiría por su inversión en el Fondo de Inversión.

Algunos prestadores de servicios pueden establecer acuerdos con el Fondo de Inversión y ofrecerle descuentos por sus servicios. Para conocer de su existencia y el posible beneficio para usted, pregunte con su distribuidor.

El Prospecto de Información al Público Inversionista contiene un mayor detalle de los conflictos de interés a los que pudiera estar sujeto cualquier prestador de servicios del Fondo de Inversión.

**Políticas para la compra - venta de acciones**

<b>Plazo mínimo de permanencia:</b>	No tiene.	<b>Liquidez:</b>	Diaria (solicitar con 2 días hábiles de anticipación).
<b>Recepción de órdenes:</b>	Todos los días hábiles.	<b>Horario:</b>	<b>Apertura:</b> 08:00 horas, tiempo del centro de México. <b>Cierre:</b> 13:30 horas, tiempo del centro de México.
<b>Ejecución de operaciones:</b>	2 días hábiles después de recepción.	<b>Límites de recompra:</b>	Hasta el 10% del activo neto del Fondo.
<b>Liquidación de operaciones:</b>	Mismo día.	<b>Diferencial*:</b>	El Fondo no ha aplicado diferencial alguno en el precio de sus acciones.

\*El Fondo de Inversión, ante condiciones desordenadas de mercado u operaciones inusuales, podrá aplicar a las operaciones de compraventa de sus acciones, un diferencial sobre el precio actualizado de valuación de dichas acciones, que haya determinado previamente, y conservarlo a favor de los inversionistas que permanezcan en el Fondo de Inversión.

**Prestadores de Servicios**

<b>Operadora:</b>	Operadora de Fondos Banorte, S.A. de C.V., Sociedad Operadora de Fondos de Inversión, Grupo Financiero Banorte.
<b>Distribuidora:</b>	Consultar Punto 2, inciso f) del Prospecto de Información.
<b>Valuadora:</b>	GAF Operadora, S.A. de C.V., Sociedad Operadora Limitada de Fondos de Inversión.
<b>Institución Calificadora de Valores:</b>	Fitch México, S.A. de C.V.
<b>Proveedor de Precios:</b>	Valuación Operativa y Referencias de Mercado, S.A. de C.V.

**Advertencias**

El Fondo de Inversión no cuenta con garantía alguna del Gobierno Federal, las entidades de la administración pública paraestatal, ni de la Sociedad Operadora ni del Grupo Financiero al que pertenece. La inversión en el Fondo de Inversión se encuentra respaldada hasta por el monto de su patrimonio.

La autorización de los prospectos de información al público inversionista no implica certificación sobre la bondad de las acciones que emitan o sobre la solvencia, liquidez, calidad crediticia o desempeño futuro de los fondos, ni de los Activos Objeto de Inversión que conforman su cartera.

Ningún intermediario financiero, apoderado para celebrar operaciones con el público, o cualquier otra persona, está autorizado para proporcionar información o hacer declaración alguna adicional al contenido del presente documento o el Prospecto de Información al Público Inversionista, por lo que deberán entenderse como no autorizados por el Fondo de Inversión.

Para mayor información, visite la página de internet de nuestra Sociedad Operadora y/o Distribuidoras, en donde podrá consultar el Prospecto de Información al Público Inversionista, así como la información actualizada sobre la cartera de inversiones del Fondo de Inversión.

El presente documento y el Prospecto de Información al Público Inversionista son los únicos documentos de venta que reconoce el Fondo de Inversión como válidos.

**Centro de Atención al Inversionista**

<b>Contacto:</b>	Centro de Contacto.
<b>Teléfono:</b>	800 493 2000
<b>Horario:</b>	08:30 a 18:00 horas, tiempo del centro de México.

**Página(s) electrónica(s)**

<b>Operadora:</b>	www.banorte.com/fondosdeinversion
<b>Distribuidora:</b>	www.banorte.com/fondosdeinversion



**DOCUMENTO CON INFORMACIÓN CLAVE PARA LA INVERSIÓN**

Fondo Banorte 15, S.A. de C.V. F.I.I.D. administrado por Operadora de Fondos Banorte, S.A. de C.V., Sociedad Operadora de Fondos de Inversión, GFB

<b>Tipo:</b>	INSTRUMENTOS DE DEUDA	<b>Serie B, Clase Accionaria</b>	<b>Posibles Adquirentes</b>	<b>Monto Mínimo de Inversión (\$)</b>
<b>Categoría:</b>	LARGO PLAZO GUBERNAMENTAL (IDLPGUB)	E3	PERSONAS NO SUJETAS A RETENCIÓN	\$125,000,000.00
<b>Clave de Pizarra:</b>	NTETR			
<b>Calificación:</b>	AAAf/S5(mex) Escala de calificación de Calificadora y homogénea			
<b>Fecha de Autorización:</b>	31 enero 2024 No. Oficio 157/092/2024			

**Importante:** El valor de un Fondo de Inversión, cualquiera que sea su política de inversión, está sujeta a la fluctuación de los mercados, por lo que el inversionista puede obtener ganancias y pérdidas.

**Objetivo de Inversión**

El objetivo fundamental de NTETR será ofrecer un portafolio conformado exclusivamente por valores de deuda gubernamental, principalmente de largo plazo y en menor proporción de corto y mediano plazo. Los valores deberán ser emitidos en el mercado local, denominados en UDIS mayoritariamente y en menor proporción en moneda nacional.

NTETR está orientado a pequeños, medianos y grandes inversionistas, personas físicas, personas morales, personas no sujetas a retención y/o Fondos de Inversión, (conforme a los montos mínimos de inversión de cada clase, y a su nivel de complejidad o sofisticación) que busquen un nivel moderado a alto de riesgo y baja liquidez en función de su objetivo, estrategia y calificación del Fondo.

El horizonte de inversión para el inversionista que compra acciones de NTETR es de largo plazo, por lo que se sugiere permanecer en el Fondo más de tres años para obtener los beneficios de la estrategia.

**Información Relevante**

Los Fondos de Inversión no cuentan con Asamblea de Accionistas, Consejo de Administración o Comisario:

- Las funciones de la Asamblea de Accionistas, así como las actividades del Consejo de Administración están encomendadas a Operadora de Fondos Banorte, S.A. de C.V., Sociedad Operadora de Fondos de Inversión, Grupo Financiero Banorte.

- La vigilancia del Fondo está asignada al Contralor Normativo de la Sociedad Operadora.

**Valor en riesgo (VaR) de la cartera de inversión respecto de sus activos netos:** 0.68%, con un nivel de confianza del 95% a dos colas.

La pérdida máxima que en un escenario pesimista (3 en 100 veces) puede enfrentar el Fondo en un lapso de 1 día es de \$6.80 pesos por cada \$1,000 pesos invertidos. (Este dato es solo una estimación, y es válida únicamente en condiciones normales de mercado, las expectativas de pérdida podrían ser mayores, incluso por el monto total de la inversión realizada).

Se entiende por VaR a la pérdida máxima potencial en condiciones normales de mercado que pueden tener los activos netos de un Fondo de Inversión, calculada con un horizonte de tiempo de 1 día y con nivel de confianza al 95% a dos colas basada en una simulación histórica no paramétrica de 501 observaciones históricas en los factores de riesgo.

**Desempeño Histórico**

<b>Clase</b>	<b>Índice de Referencia:</b> 35% S&P/BMV Sovereign UDIBONOS 3-5 Year Bond Index / 35% S&P/BMV Sovereign UDIBONOS 5-10 Year Bond Index / 30% S&P/BMV Sovereign CETES 7+ Day Bond Index.
<b>E3</b>	

**Tabla de Rendimientos nominales anualizados**

	Último Mes	Últimos 3 Meses	Últimos 12 Meses	2023	2022	2021
RENDIMIENTO BRUTO	-0.92 %	-5.01 %	-0.07 %	1.22 %	2.50 %	0.00 %
RENDIMIENTO NETO	-1.09 %	-5.06 %	-0.08 %	1.22 %	2.50 %	0.00 %
TASA LIBRE DE RIESGO (CETES 28)	10.99 %	10.98 %	11.07 %	11.08 %	7.60 %	4.43 %
ÍNDICE DE REFERENCIA	-2.35 %	0.72 %	5.31 %	7.93 %	4.63 %	4.26 %

-El rendimiento neto es después de comisiones y el que obtuvo el inversionista en el periodo.  
 -La tasa libre de riesgo es una tasa que no incluye descuentos por comisiones o cualquier otro gasto.  
 -El desempeño del Fondo de Inversión en el pasado, no necesariamente es indicativo del desempeño que tendrá la inversión en el futuro.

**Régimen y Política de Inversión**

a) Estrategia de Inversión: Activa.

b) Montos máximos o mínimos de inversión de los principales activos objeto de inversión del Fondo:

	Mín	Máx
Préstamo de valores.		30%
Reportos.		50%
Valores de fácil realización y/o valores con vencimiento menor a 3 meses.	20%	100%
Valores gubernamentales denominados en moneda nacional.		70%
Valores gubernamentales en UDÍ's.		100%

c) Política de Inversión: El Fondo podrá invertir en el mercado nacional.

d) La base de referencia del Fondo serán los Udibonos y los CETES, tomando como referencia el índice formado por la combinación de 35% S&P/BMV Sovereign UDIBONOS 3-5 Year Bond Index / 35% S&P/BMV Sovereign UDIBONOS 5-10 Year Bond Index / 30% S&P/BMV Sovereign CETES 7+ Day Bond Index, y será dado a conocer en [www.cbbanorte.com.mx/socinver/Indices de Referencia.pdf](http://www.cbbanorte.com.mx/socinver/Indices de Referencia.pdf) y/o podrá encontrarlo en [www.valmer.com.mx/es/valmer/Bench\\_SP\\_Info](http://www.valmer.com.mx/es/valmer/Bench_SP_Info).

e) NTETR no invertirá en activos emitidos, avalados o aceptados por instituciones de crédito del mismo Consorcio o Grupo empresarial al que pertenezca su Sociedad Operadora.

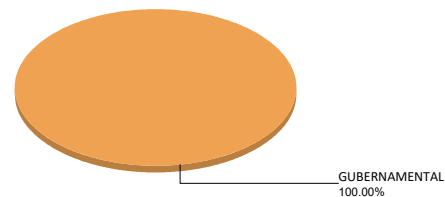
f) NTETR podrá realizar operaciones de préstamo de valores con un plazo máximo de 1 año, con prórrogas por igual periodo.

g) NTETR no invertirá en instrumentos financieros derivados, valores estructurados, certificados bursátiles fiduciarios, ni en valores respaldados por activos.

**Composición de la Cartera de Inversión**  
Principales inversiones al mes de junio 2024

Clave de Pizarra	Activo Objeto de Inversión			Monto Miles de \$	%
	Emisora	Nombre/Subyacente	Tipo		
1 UDIBONO 311127	UDIBONO	N/A	DEUDA	160,879	38.54%
2 UDIBONO 281130	UDIBONO	N/A	DEUDA	159,869	38.30%
3 BONDESFP 251204	BONDESFP	N/A	REPORTO	49,380	11.83%
4 CETES 241128	CETES	N/A	DEUDA	12,422	2.98%
5 CETES 250206	CETES	N/A	DEUDA	9,359	2.24%
6 CETES 250515	CETES	N/A	DEUDA	9,114	2.18%
7 CETES 241003	CETES	N/A	DEUDA	6,802	1.63%
8 BPAG91 270909	BONOS Prot Ahorro	N/A	REPORTO	5,007	1.20%
9 CETES 250320	CETES	N/A	DEUDA	4,623	1.11%
10				0	0.00%
<b>Cartera Total</b>				<b>417,456</b>	<b>100%</b>

**Por Sector de Actividad Económica**



**Comisiones y Remuneraciones por la Prestación de Servicios**
**Pagadas por el cliente**

Concepto	Clase E3		Clase más representativa (F7)	
	%	\$	%	\$
INCUMPLIMIENTO PLAZO MÍNIMO DE PERMANENCIA	n/a	n/a	n/a	n/a
INCUMPLIMIENTO SALDO MÍNIMO DE INVERSIÓN	n/a	n/a	n/a	n/a
COMPRA DE ACCIONES	n/a	n/a	n/a	n/a
VENTA DE ACCIONES	n/a	n/a	n/a	n/a
SERVICIOS POR ASESORÍA	n/a	n/a	n/a	n/a
SERVICIO ADMINISTRACIÓN DE ACCIONES	n/a	n/a	n/a	n/a
OTRAS	n/a	n/a	n/a	n/a
<b>Total</b>	<b>n/a</b>	<b>n/a</b>	<b>n/a</b>	<b>n/a</b>

No aplica para ninguna clase accionaria.

**Pagadas por el Fondo de Inversión**

(cifras correspondientes al mes de junio 2024)

Concepto	Clase E3		Clase más representativa (F7)	
	%	\$	%	\$
ADMINISTRACIÓN DE ACTIVOS	0.165	1.65	0.750	7.50
ADMINISTRACIÓN ACTIVOS S/ DESEMPEÑO	n/a	n/a	n/a	n/a
DISTRIBUCIÓN DE ACCIONES	0.385	3.85	1.750	17.50
VALUACIÓN DE ACCIONES	0.016	0.16	0.015	0.15
DEPÓSITO DE ACCIONES DEL FI	0.000	0.00	0.000	0.00
DEPÓSITO DE ACTIVOS OBJETO DE INVERSIÓN	0.000	0.00	0.000	0.00
CONTABILIDAD	0.027	0.27	0.026	0.26
OTRAS	0.014	0.14	0.015	0.15
<b>Total</b>	<b>0.607</b>	<b>6.07</b>	<b>2.556</b>	<b>25.56</b>

\*Porcentajes y cifras en pesos anualizados. Monto por cada \$1,000 pesos invertidos.

Otros incluye: proveedor de precios, calificadora, otros servicios administrativos, custodia, cuotas de CNBV, de Bolsas de Valores y de Auditoría Externa.

**Información sobre comisiones y remuneraciones**

Las comisiones por compra y venta de acciones pueden disminuir el monto total de su inversión. Esto implica que usted recibiría un monto menor después de una operación. Lo anterior, junto con las comisiones pagadas por el Fondo, representa una reducción del rendimiento total que recibiría por su inversión en el Fondo de Inversión.

Algunos prestadores de servicios pueden establecer acuerdos con el Fondo de Inversión y ofrecerle descuentos por sus servicios. Para conocer de su existencia y el posible beneficio para usted, pregunte con su distribuidor.

El Prospecto de Información al Público Inversionista contiene un mayor detalle de los conflictos de interés a los que pudiera estar sujeto cualquier prestador de servicios del Fondo de Inversión.

**Políticas para la compra - venta de acciones**

<b>Plazo mínimo de permanencia:</b>	No tiene.	<b>Liquidez:</b>	Diaria (solicitar con 2 días hábiles de anticipación).
<b>Recepción de órdenes:</b>	Todos los días hábiles.	<b>Horario:</b>	<b>Apertura:</b> 08:00 horas, tiempo del centro de México. <b>Cierre:</b> 13:30 horas, tiempo del centro de México.
<b>Ejecución de operaciones:</b>	2 días hábiles después de recepción.	<b>Límites de recompra:</b>	Hasta el 10% del activo neto del Fondo.
<b>Liquidación de operaciones:</b>	Mismo día.	<b>Diferencial*:</b>	El Fondo no ha aplicado diferencial alguno en el precio de sus acciones.

\*El Fondo de Inversión, ante condiciones desordenadas de mercado u operaciones inusuales, podrá aplicar a las operaciones de compraventa de sus acciones, un diferencial sobre el precio actualizado de valuación de dichas acciones, que haya determinado previamente, y conservarlo a favor de los inversionistas que permanezcan en el Fondo de Inversión.

**Prestadores de Servicios**

<b>Operadora:</b>	Operadora de Fondos Banorte, S.A. de C.V., Sociedad Operadora de Fondos de Inversión, Grupo Financiero Banorte.
<b>Distribuidora:</b>	Consultar Punto 2, inciso f) del Prospecto de Información.
<b>Valuadora:</b>	GAF Operadora, S.A. de C.V., Sociedad Operadora Limitada de Fondos de Inversión.
<b>Institución Calificadora de Valores:</b>	Fitch México, S.A. de C.V.
<b>Proveedor de Precios:</b>	Valuación Operativa y Referencias de Mercado, S.A. de C.V.

**Advertencias**

El Fondo de Inversión no cuenta con garantía alguna del Gobierno Federal, las entidades de la administración pública paraestatal, ni de la Sociedad Operadora ni del Grupo Financiero al que pertenece. La inversión en el Fondo de Inversión se encuentra respaldada hasta por el monto de su patrimonio.

La autorización de los prospectos de información al público inversionista no implica certificación sobre la bondad de las acciones que emitan o sobre la solvencia, liquidez, calidad crediticia o desempeño futuro de los fondos, ni de los Activos Objeto de Inversión que conforman su cartera.

Ningún intermediario financiero, apoderado para celebrar operaciones con el público, o cualquier otra persona, está autorizado para proporcionar información o hacer declaración alguna adicional al contenido del presente documento o el Prospecto de Información al Público Inversionista, por lo que deberán entenderse como no autorizados por el Fondo de Inversión.

Para mayor información, visite la página de internet de nuestra Sociedad Operadora y/o Distribuidoras, en donde podrá consultar el Prospecto de Información al Público Inversionista, así como la información actualizada sobre la cartera de inversiones del Fondo de Inversión.

El presente documento y el Prospecto de Información al Público Inversionista son los únicos documentos de venta que reconoce el Fondo de Inversión como válidos.

**Centro de Atención al Inversionista**

<b>Contacto:</b>	Centro de Contacto.
<b>Teléfono:</b>	800 493 2000
<b>Horario:</b>	08:30 a 18:00 horas, tiempo del centro de México.

**Página(s) electrónica(s)**

<b>Operadora:</b>	www.banorte.com/fondosdeinversion
<b>Distribuidora:</b>	www.banorte.com/fondosdeinversion

**DOCUMENTO CON INFORMACIÓN CLAVE PARA LA INVERSIÓN**

Fondo Banorte 15, S.A. de C.V. F.I.I.D. administrado por Operadora de Fondos Banorte, S.A. de C.V., Sociedad Operadora de Fondos de Inversión, GFB

<b>Tipo:</b>	INSTRUMENTOS DE DEUDA	<b>Serie B, Clase Accionaria</b>	<b>Posibles Adquirentes</b>	<b>Monto Mínimo de Inversión (\$)</b>
<b>Categoría:</b>	LARGO PLAZO GUBERNAMENTAL (IDLPGUB)	E2	PERSONAS NO SUJETAS A RETENCIÓN	\$250,000,000.00
<b>Clave de Pizarra:</b>	NTETR			
<b>Calificación:</b>	AAAf/S5(mex) Escala de calificación de Calificadora y homogénea			
<b>Fecha de Autorización:</b>	31 enero 2024 No. Oficio 157/092/2024			

**Importante:** El valor de un Fondo de Inversión, cualquiera que sea su política de inversión, está sujeta a la fluctuación de los mercados, por lo que el inversionista puede obtener ganancias y pérdidas.

**Objetivo de Inversión**

El objetivo fundamental de NTETR será ofrecer un portafolio conformado exclusivamente por valores de deuda gubernamental, principalmente de largo plazo y en menor proporción de corto y mediano plazo. Los valores deberán ser emitidos en el mercado local, denominados en UDIS mayoritariamente y en menor proporción en moneda nacional.

NTETR está orientado a pequeños, medianos y grandes inversionistas, personas físicas, personas morales, personas no sujetas a retención y/o Fondos de Inversión, (conforme a los montos mínimos de inversión de cada clase, y a su nivel de complejidad o sofisticación) que busquen un nivel moderado a alto de riesgo y baja liquidez en función de su objetivo, estrategia y calificación del Fondo.

El horizonte de inversión para el inversionista que compra acciones de NTETR es de largo plazo, por lo que se sugiere permanecer en el Fondo más de tres años para obtener los beneficios de la estrategia.

**Información Relevante**

Los Fondos de Inversión no cuentan con Asamblea de Accionistas, Consejo de Administración o Comisario:

- Las funciones de la Asamblea de Accionistas, así como las actividades del Consejo de Administración están encomendadas a Operadora de Fondos Banorte, S.A. de C.V., Sociedad Operadora de Fondos de Inversión, Grupo Financiero Banorte.
- La vigilancia del Fondo está asignada al Contralor Normativo de la Sociedad Operadora.

**Valor en riesgo (VaR) de la cartera de inversión respecto de sus activos netos:** 0.68%, con un nivel de confianza del 95% a dos colas.

La pérdida máxima que en un escenario pesimista (3 en 100 veces) puede enfrentar el Fondo en un lapso de 1 día es de \$6.80 pesos por cada \$1,000 pesos invertidos. (Este dato es solo una estimación, y es válida únicamente en condiciones normales de mercado, las expectativas de pérdida podrían ser mayores, incluso por el monto total de la inversión realizada).

Se entiende por VaR a la pérdida máxima potencial en condiciones normales de mercado que pueden tener los activos netos de un Fondo de Inversión, calculada con un horizonte de tiempo de 1 día y con nivel de confianza al 95% a dos colas basada en una simulación histórica no paramétrica de 501 observaciones históricas en los factores de riesgo.

**Desempeño Histórico**

<b>Clase</b>	<b>Índice de Referencia:</b> 35% S&P/BMV Sovereign UDIBONOS 3-5 Year Bond Index / 35% S&P/BMV Sovereign UDIBONOS 5-10 Year Bond Index / 30% S&P/BMV Sovereign CETES 7+ Day Bond Index.
<b>E2</b>	

**Tabla de Rendimientos nominales anualizados**

	Último Mes	Últimos 3 Meses	Últimos 12 Meses	2023	2022	2021
RENDIMIENTO BRUTO	0.00 %	0.00 %	8.73 %	9.31 %	1.00 %	-0.99 %
RENDIMIENTO NETO	0.00 %	0.00 %	8.51 %	8.87 %	1.00 %	-0.99 %
TASA LIBRE DE RIESGO (CETES 28)	10.99 %	10.98 %	11.07 %	11.08 %	7.60 %	4.43 %
ÍNDICE DE REFERENCIA	-2.35 %	0.72 %	5.31 %	7.93 %	4.63 %	4.26 %

- El rendimiento neto es después de comisiones y el que obtuvo el inversionista en el periodo.
- La tasa libre de riesgo es una tasa que no incluye descuentos por comisiones o cualquier otro gasto.
- El desempeño del Fondo de Inversión en el pasado, no necesariamente es indicativo del desempeño que tendrá la inversión en el futuro.

**Régimen y Política de Inversión**

a) Estrategia de Inversión: Activa.

b) Montos máximos o mínimos de inversión de los principales activos objeto de inversión del Fondo:

	Mín	Máx
Préstamo de valores.		30%
Reportos.		50%
Valores de fácil realización y/o valores con vencimiento menor a 3 meses.	20%	100%
Valores gubernamentales denominados en moneda nacional.		70%
Valores gubernamentales en UDÍ's.		100%

c) Política de Inversión: El Fondo podrá invertir en el mercado nacional.

d) La base de referencia del Fondo serán los Udibonos y los CETES, tomando como referencia el índice formado por la combinación de 35% S&P/BMV Sovereign UDIBONOS 3-5 Year Bond Index / 35% S&P/BMV Sovereign UDIBONOS 5-10 Year Bond Index / 30% S&P/BMV Sovereign CETES 7+ Day Bond Index, y será dado a conocer en [www.cbbanorte.com.mx/socinver/Indices de Referencia.pdf](http://www.cbbanorte.com.mx/socinver/Indices de Referencia.pdf) y/o podrá encontrarlo en [www.valmer.com.mx/es/valmer/Bench\\_SP\\_Info](http://www.valmer.com.mx/es/valmer/Bench_SP_Info).

e) NTETR no invertirá en activos emitidos, avalados o aceptados por instituciones de crédito del mismo Consorcio o Grupo empresarial al que pertenezca su Sociedad Operadora.

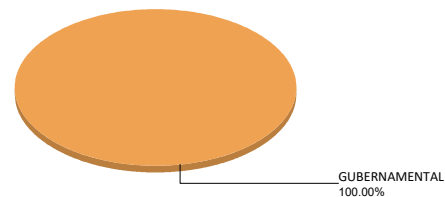
f) NTETR podrá realizar operaciones de préstamo de valores con un plazo máximo de 1 año, con prórrogas por igual periodo.

g) NTETR no invertirá en instrumentos financieros derivados, valores estructurados, certificados bursátiles fiduciarios, ni en valores respaldados por activos.

**Composición de la Cartera de Inversión**  
Principales inversiones al mes de junio 2024

Clave de Pizarra	Activo Objeto de Inversión			Monto Miles de \$	%
	Emisora	Nombre/Subyacente	Tipo		
1 UDIBONO 311127	UDIBONO	N/A	DEUDA	160,879	38.54%
2 UDIBONO 281130	UDIBONO	N/A	DEUDA	159,869	38.30%
3 BONDESFP 251204	BONDESFP	N/A	REPORTO	49,380	11.83%
4 CETES 241128	CETES	N/A	DEUDA	12,422	2.98%
5 CETES 250206	CETES	N/A	DEUDA	9,359	2.24%
6 CETES 250515	CETES	N/A	DEUDA	9,114	2.18%
7 CETES 241003	CETES	N/A	DEUDA	6,802	1.63%
8 BPAG91 270909	BONOS Prot Ahorro	N/A	REPORTO	5,007	1.20%
9 CETES 250320	CETES	N/A	DEUDA	4,623	1.11%
10				0	0.00%
<b>Cartera Total</b>				<b>417,456</b>	<b>100%</b>

**Por Sector de Actividad Económica**



**Comisiones y Remuneraciones por la Prestación de Servicios**
**Pagadas por el cliente**

Concepto	Clase E2		Clase más representativa (F7)	
	%	\$	%	\$
INCUMPLIMIENTO PLAZO MÍNIMO DE PERMANENCIA	n/a	n/a	n/a	n/a
INCUMPLIMIENTO SALDO MÍNIMO DE INVERSIÓN	n/a	n/a	n/a	n/a
COMPRA DE ACCIONES	n/a	n/a	n/a	n/a
VENTA DE ACCIONES	n/a	n/a	n/a	n/a
SERVICIOS POR ASESORÍA	n/a	n/a	n/a	n/a
SERVICIO ADMINISTRACIÓN DE ACCIONES	n/a	n/a	n/a	n/a
OTRAS	n/a	n/a	n/a	n/a
<b>Total</b>	<b>n/a</b>	<b>n/a</b>	<b>n/a</b>	<b>n/a</b>

No aplica para ninguna clase accionaria.

**Pagadas por el Fondo de Inversión**

(cifras correspondientes al mes de junio 2024)

Concepto	Clase E2		Clase más representativa (F7)	
	%	\$	%	\$
ADMINISTRACIÓN DE ACTIVOS	0.135	1.35	0.750	7.50
ADMINISTRACIÓN ACTIVOS S/ DESEMPEÑO	n/a	n/a	n/a	n/a
DISTRIBUCIÓN DE ACCIONES	0.315	3.15	1.750	17.50
VALUACIÓN DE ACCIONES	0.000	0.00	0.015	0.15
DEPÓSITO DE ACCIONES DEL FI	0.000	0.00	0.000	0.00
DEPÓSITO DE ACTIVOS OBJETO DE INVERSIÓN	0.000	0.00	0.000	0.00
CONTABILIDAD	0.000	0.00	0.026	0.26
OTRAS	0.000	0.00	0.015	0.15
<b>Total</b>	<b>0.450</b>	<b>4.50</b>	<b>2.556</b>	<b>25.56</b>

\*Porcentajes y cifras en pesos anualizados. Monto por cada \$1,000 pesos invertidos.

Otros incluye: proveedor de precios, calificadora, otros servicios administrativos, custodia, cuotas de CNBV, de Bolsas de Valores y de Auditoría Externa.

**Información sobre comisiones y remuneraciones**

Las comisiones por compra y venta de acciones pueden disminuir el monto total de su inversión. Esto implica que usted recibiría un monto menor después de una operación. Lo anterior, junto con las comisiones pagadas por el Fondo, representa una reducción del rendimiento total que recibiría por su inversión en el Fondo de Inversión.

Algunos prestadores de servicios pueden establecer acuerdos con el Fondo de Inversión y ofrecerle descuentos por sus servicios. Para conocer de su existencia y el posible beneficio para usted, pregunte con su distribuidor.

El Prospecto de Información al Público Inversionista contiene un mayor detalle de los conflictos de interés a los que pudiera estar sujeto cualquier prestador de servicios del Fondo de Inversión.

**Políticas para la compra - venta de acciones**

<b>Plazo mínimo de permanencia:</b>	No tiene.	<b>Liquidez:</b>	Diaria (solicitar con 2 días hábiles de anticipación).
<b>Recepción de órdenes:</b>	Todos los días hábiles.	<b>Horario:</b>	<b>Apertura:</b> 08:00 horas, tiempo del centro de México. <b>Cierre:</b> 13:30 horas, tiempo del centro de México.
<b>Ejecución de operaciones:</b>	2 días hábiles después de recepción.	<b>Límites de recompra:</b>	Hasta el 10% del activo neto del Fondo.
<b>Liquidación de operaciones:</b>	Mismo día.	<b>Diferencial*:</b>	El Fondo no ha aplicado diferencial alguno en el precio de sus acciones.

\*El Fondo de Inversión, ante condiciones desordenadas de mercado u operaciones inusuales, podrá aplicar a las operaciones de compraventa de sus acciones, un diferencial sobre el precio actualizado de valuación de dichas acciones, que haya determinado previamente, y conservarlo a favor de los inversionistas que permanezcan en el Fondo de Inversión.

**Prestadores de Servicios**

<b>Operadora:</b>	Operadora de Fondos Banorte, S.A. de C.V., Sociedad Operadora de Fondos de Inversión, Grupo Financiero Banorte.
<b>Distribuidora:</b>	Consultar Punto 2, inciso f) del Prospecto de Información.
<b>Valuadora:</b>	GAF Operadora, S.A. de C.V., Sociedad Operadora Limitada de Fondos de Inversión.
<b>Institución Calificadora de Valores:</b>	Fitch México, S.A. de C.V.
<b>Proveedor de Precios:</b>	Valuación Operativa y Referencias de Mercado, S.A. de C.V.

**Advertencias**

El Fondo de Inversión no cuenta con garantía alguna del Gobierno Federal, las entidades de la administración pública paraestatal, ni de la Sociedad Operadora ni del Grupo Financiero al que pertenece. La inversión en el Fondo de Inversión se encuentra respaldada hasta por el monto de su patrimonio.

La autorización de los prospectos de información al público inversionista no implica certificación sobre la bondad de las acciones que emitan o sobre la solvencia, liquidez, calidad crediticia o desempeño futuro de los fondos, ni de los Activos Objeto de Inversión que conforman su cartera.

Ningún intermediario financiero, apoderado para celebrar operaciones con el público, o cualquier otra persona, está autorizado para proporcionar información o hacer declaración alguna adicional al contenido del presente documento o el Prospecto de Información al Público Inversionista, por lo que deberán entenderse como no autorizados por el Fondo de Inversión.

Para mayor información, visite la página de internet de nuestra Sociedad Operadora y/o Distribuidoras, en donde podrá consultar el Prospecto de Información al Público Inversionista, así como la información actualizada sobre la cartera de inversiones del Fondo de Inversión.

El presente documento y el Prospecto de Información al Público Inversionista son los únicos documentos de venta que reconoce el Fondo de Inversión como válidos.

**Centro de Atención al Inversionista**

<b>Contacto:</b>	Centro de Contacto.
<b>Teléfono:</b>	800 493 2000
<b>Horario:</b>	08:30 a 18:00 horas, tiempo del centro de México.

**Página(s) electrónica(s)**

<b>Operadora:</b>	www.banorte.com/fondosdeinversion
<b>Distribuidora:</b>	www.banorte.com/fondosdeinversion

**DOCUMENTO CON INFORMACIÓN CLAVE PARA LA INVERSIÓN**

Fondo Banorte 15, S.A. de C.V. F.I.I.D. administrado por Operadora de Fondos Banorte, S.A. de C.V., Sociedad Operadora de Fondos de Inversión, GFB

Tipo:	INSTRUMENTOS DE DEUDA	Serie B, Clase Accionaria	Posibles Adquirentes	Monto Mínimo de Inversión (\$)
Categoría:	LARGO PLAZO GUBERNAMENTAL (IDLPGUB)	E1	PERSONAS NO SUJETAS A RETENCIÓN	\$500,000,000.00
Clave de Pizarra:	NTETR			
Calificación:	AAAf/S5(mex) Escala de calificación de Calificadora y homogénea			
Fecha de Autorización:	31 enero 2024 No. Oficio 157/092/2024			

**Importante:** El valor de un Fondo de Inversión, cualquiera que sea su política de inversión, está sujeta a la fluctuación de los mercados, por lo que el inversionista puede obtener ganancias y pérdidas.

**Objetivo de Inversión**

El objetivo fundamental de NTETR será ofrecer un portafolio conformado exclusivamente por valores de deuda gubernamental, principalmente de largo plazo y en menor proporción de corto y mediano plazo. Los valores deberán ser emitidos en el mercado local, denominados en UDIS mayoritariamente y en menor proporción en moneda nacional.

NTETR está orientado a pequeños, medianos y grandes inversionistas, personas físicas, personas morales, personas no sujetas a retención y/o Fondos de Inversión, (conforme a los montos mínimos de inversión de cada clase, y a su nivel de complejidad o sofisticación) que busquen un nivel moderado a alto de riesgo y baja liquidez en función de su objetivo, estrategia y calificación del Fondo.

El horizonte de inversión para el inversionista que compra acciones de NTETR es de largo plazo, por lo que se sugiere permanecer en el Fondo más de tres años para obtener los beneficios de la estrategia.

**Información Relevante**

Los Fondos de Inversión no cuentan con Asamblea de Accionistas, Consejo de Administración o Comisario:

- Las funciones de la Asamblea de Accionistas, así como las actividades del Consejo de Administración están encomendadas a Operadora de Fondos Banorte, S.A. de C.V., Sociedad Operadora de Fondos de Inversión, Grupo Financiero Banorte.
- La vigilancia del Fondo está asignada al Contralor Normativo de la Sociedad Operadora.

**Valor en riesgo (VaR) de la cartera de inversión respecto de sus activos netos:** 0.68%, con un nivel de confianza del 95% a dos colas.

La pérdida máxima que en un escenario pesimista (3 en 100 veces) puede enfrentar el Fondo en un lapso de 1 día es de \$6.80 pesos por cada \$1,000 pesos invertidos. (Este dato es solo una estimación, y es válida únicamente en condiciones normales de mercado, las expectativas de pérdida podrían ser mayores, incluso por el monto total de la inversión realizada).

Se entiende por VaR a la pérdida máxima potencial en condiciones normales de mercado que pueden tener los activos netos de un Fondo de Inversión, calculada con un horizonte de tiempo de 1 día y con nivel de confianza al 95% a dos colas basada en una simulación histórica no paramétrica de 501 observaciones históricas en los factores de riesgo.

**Desempeño Histórico**

Clase E1	Índice de Referencia: 35% S&P/BMV Sovereign UDIBONOS 3-5 Year Bond Index / 35% S&P/BMV Sovereign UDIBONOS 5-10 Year Bond Index / 30% S&P/BMV Sovereign CETES 7+ Day Bond Index.
----------	---

**Tabla de Rendimientos nominales anualizados**

	Último Mes	Últimos 3 Meses	Últimos 12 Meses	2023	2022	2021
RENDIMIENTO BRUTO	-14.76 %	-9.31 %	-1.22 %	1.22 %	2.50 %	0.00 %
RENDIMIENTO NETO	-14.76 %	-9.31 %	-1.22 %	1.22 %	2.50 %	0.00 %
TASA LIBRE DE RIESGO (CETES 28)	10.99 %	10.98 %	11.07 %	11.08 %	7.60 %	4.43 %
ÍNDICE DE REFERENCIA	-2.35 %	0.72 %	5.31 %	7.93 %	4.63 %	4.26 %

-El rendimiento neto es después de comisiones y el que obtuvo el inversionista en el periodo.  
-La tasa libre de riesgo es una tasa que no incluye descuentos por comisiones o cualquier otro gasto.  
-El desempeño del Fondo de Inversión en el pasado, no necesariamente es indicativo del desempeño que tendrá la inversión en el futuro.

**Régimen y Política de Inversión**

a) Estrategia de Inversión: Activa.

b) Montos máximos o mínimos de inversión de los principales activos objeto de inversión del Fondo:

	Mín	Máx
Préstamo de valores.		30%
Reportos.		50%
Valores de fácil realización y/o valores con vencimiento menor a 3 meses.	20%	100%
Valores gubernamentales denominados en moneda nacional.		70%
Valores gubernamentales en UDÍ's.		100%

c) Política de Inversión: El Fondo podrá invertir en el mercado nacional.

d) La base de referencia del Fondo serán los Udibonos y los CETES, tomando como referencia el índice formado por la combinación de 35% S&P/BMV Sovereign UDIBONOS 3-5 Year Bond Index / 35% S&P/BMV Sovereign UDIBONOS 5-10 Year Bond Index / 30% S&P/BMV Sovereign CETES 7+ Day Bond Index, y será dado a conocer en [www.cbbanorte.com.mx/socinver/Indices de Referencia.pdf](http://www.cbbanorte.com.mx/socinver/Indices de Referencia.pdf) y/o podrá encontrarlo en [www.valmer.com.mx/es/valmer/Bench\\_SP\\_Info](http://www.valmer.com.mx/es/valmer/Bench_SP_Info).

e) NTETR no invertirá en activos emitidos, avalados o aceptados por instituciones de crédito del mismo Consorcio o Grupo empresarial al que pertenezca su Sociedad Operadora.

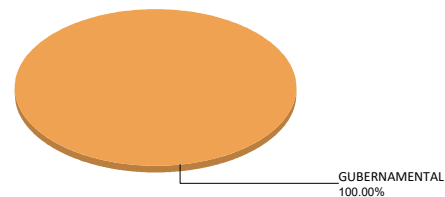
f) NTETR podrá realizar operaciones de préstamo de valores con un plazo máximo de 1 año, con prórrogas por igual periodo.

g) NTETR no invertirá en instrumentos financieros derivados, valores estructurados, certificados bursátiles fiduciarios, ni en valores respaldados por activos.

**Composición de la Cartera de Inversión**  
Principales inversiones al mes de junio 2024

Clave de Pizarra	Activo Objeto de Inversión			Monto Miles de \$	%
	Emisora	Nombre/Subyacente	Tipo		
1 UDIBONO 311127	UDIBONO	N/A	DEUDA	160,879	38.54%
2 UDIBONO 281130	UDIBONO	N/A	DEUDA	159,869	38.30%
3 BONDESFP 251204	BONDESFP	N/A	REPORTO	49,380	11.83%
4 CETES 241128	CETES	N/A	DEUDA	12,422	2.98%
5 CETES 250206	CETES	N/A	DEUDA	9,359	2.24%
6 CETES 250515	CETES	N/A	DEUDA	9,114	2.18%
7 CETES 241003	CETES	N/A	DEUDA	6,802	1.63%
8 BPAG91 270909	BONOS Prot Ahorro	N/A	REPORTO	5,007	1.20%
9 CETES 250320	CETES	N/A	DEUDA	4,623	1.11%
10				0	0.00%
<b>Cartera Total</b>				<b>417,456</b>	<b>100%</b>

**Por Sector de Actividad Económica**



**Comisiones y Remuneraciones por la Prestación de Servicios**
**Pagadas por el cliente**

Concepto	Clase E1		Clase más representativa (F7)	
	%	\$	%	\$
INCUMPLIMIENTO PLAZO MÍNIMO DE PERMANENCIA	n/a	n/a	n/a	n/a
INCUMPLIMIENTO SALDO MÍNIMO DE INVERSIÓN	n/a	n/a	n/a	n/a
COMPRA DE ACCIONES	n/a	n/a	n/a	n/a
VENTA DE ACCIONES	n/a	n/a	n/a	n/a
SERVICIOS POR ASESORÍA	n/a	n/a	n/a	n/a
SERVICIO ADMINISTRACIÓN DE ACCIONES	n/a	n/a	n/a	n/a
OTRAS	n/a	n/a	n/a	n/a
<b>Total</b>	<b>n/a</b>	<b>n/a</b>	<b>n/a</b>	<b>n/a</b>

No aplica para ninguna clase accionaria.

**Pagadas por el Fondo de Inversión**

(cifras correspondientes al mes de junio 2024)

Concepto	Clase E1		Clase más representativa (F7)	
	%	\$	%	\$
ADMINISTRACIÓN DE ACTIVOS	0.105	1.05	0.750	7.50
ADMINISTRACIÓN ACTIVOS S/ DESEMPEÑO	n/a	n/a	n/a	n/a
DISTRIBUCIÓN DE ACCIONES	0.245	2.45	1.750	17.50
VALUACIÓN DE ACCIONES	0.000	0.00	0.015	0.15
DEPÓSITO DE ACCIONES DEL FI	0.000	0.00	0.000	0.00
DEPÓSITO DE ACTIVOS OBJETO DE INVERSIÓN	0.000	0.00	0.000	0.00
CONTABILIDAD	0.000	0.00	0.026	0.26
OTRAS	0.000	0.00	0.015	0.15
<b>Total</b>	<b>0.350</b>	<b>3.50</b>	<b>2.556</b>	<b>25.56</b>

\*Porcentajes y cifras en pesos anualizados. Monto por cada \$1,000 pesos invertidos.

Otros incluye: proveedor de precios, calificadora, otros servicios administrativos, custodia, cuotas de CNBV, de Bolsas de Valores y de Auditoría Externa.

**Información sobre comisiones y remuneraciones**

Las comisiones por compra y venta de acciones pueden disminuir el monto total de su inversión. Esto implica que usted recibiría un monto menor después de una operación. Lo anterior, junto con las comisiones pagadas por el Fondo, representa una reducción del rendimiento total que recibiría por su inversión en el Fondo de Inversión.

Algunos prestadores de servicios pueden establecer acuerdos con el Fondo de Inversión y ofrecerle descuentos por sus servicios. Para conocer de su existencia y el posible beneficio para usted, pregunte con su distribuidor.

El Prospecto de Información al Público Inversionista contiene un mayor detalle de los conflictos de interés a los que pudiera estar sujeto cualquier prestador de servicios del Fondo de Inversión.

**Políticas para la compra - venta de acciones**

<b>Plazo mínimo de permanencia:</b>	No tiene.	<b>Liquidez:</b>	Diaria (solicitar con 2 días hábiles de anticipación).
<b>Recepción de órdenes:</b>	Todos los días hábiles.	<b>Horario:</b>	<b>Apertura:</b> 08:00 horas, tiempo del centro de México. <b>Cierre:</b> 13:30 horas, tiempo del centro de México.
<b>Ejecución de operaciones:</b>	2 días hábiles después de recepción.	<b>Límites de recompra:</b>	Hasta el 10% del activo neto del Fondo.
<b>Liquidación de operaciones:</b>	Mismo día.	<b>Diferencial*:</b>	El Fondo no ha aplicado diferencial alguno en el precio de sus acciones.

\*El Fondo de Inversión, ante condiciones desordenadas de mercado u operaciones inusuales, podrá aplicar a las operaciones de compraventa de sus acciones, un diferencial sobre el precio actualizado de valuación de dichas acciones, que haya determinado previamente, y conservarlo a favor de los inversionistas que permanezcan en el Fondo de Inversión.

**Prestadores de Servicios**

<b>Operadora:</b>	Operadora de Fondos Banorte, S.A. de C.V., Sociedad Operadora de Fondos de Inversión, Grupo Financiero Banorte.
<b>Distribuidora:</b>	Consultar Punto 2, inciso f) del Prospecto de Información.
<b>Valuadora:</b>	GAF Operadora, S.A. de C.V., Sociedad Operadora Limitada de Fondos de Inversión.
<b>Institución Calificadora de Valores:</b>	Fitch México, S.A. de C.V.
<b>Proveedor de Precios:</b>	Valuación Operativa y Referencias de Mercado, S.A. de C.V.

**Advertencias**

El Fondo de Inversión no cuenta con garantía alguna del Gobierno Federal, las entidades de la administración pública paraestatal, ni de la Sociedad Operadora ni del Grupo Financiero al que pertenece. La inversión en el Fondo de Inversión se encuentra respaldada hasta por el monto de su patrimonio.

La autorización de los prospectos de información al público inversionista no implica certificación sobre la bondad de las acciones que emitan o sobre la solvencia, liquidez, calidad crediticia o desempeño futuro de los fondos, ni de los Activos Objeto de Inversión que conforman su cartera.

Ningún intermediario financiero, apoderado para celebrar operaciones con el público, o cualquier otra persona, está autorizado para proporcionar información o hacer declaración alguna adicional al contenido del presente documento o el Prospecto de Información al Público Inversionista, por lo que deberán entenderse como no autorizados por el Fondo de Inversión.

Para mayor información, visite la página de internet de nuestra Sociedad Operadora y/o Distribuidoras, en donde podrá consultar el Prospecto de Información al Público Inversionista, así como la información actualizada sobre la cartera de inversiones del Fondo de Inversión.

El presente documento y el Prospecto de Información al Público Inversionista son los únicos documentos de venta que reconoce el Fondo de Inversión como válidos.

**Centro de Atención al Inversionista**

<b>Contacto:</b>	Centro de Contacto.
<b>Teléfono:</b>	800 493 2000
<b>Horario:</b>	08:30 a 18:00 horas, tiempo del centro de México.

**Página(s) electrónica(s)**

<b>Operadora:</b>	www.banorte.com/fondosdeinversion
<b>Distribuidora:</b>	www.banorte.com/fondosdeinversion



**DOCUMENTO CON INFORMACIÓN CLAVE PARA LA INVERSIÓN**

Fondo Banorte 15, S.A. de C.V. F.I.I.D. administrado por Operadora de Fondos Banorte, S.A. de C.V., Sociedad Operadora de Fondos de Inversión, GFB

<b>Tipo:</b>	INSTRUMENTOS DE DEUDA	<b>Serie B, Clase Accionaria</b>	<b>Posibles Adquirentes</b>	<b>Monto Mínimo de Inversión (\$)</b>
<b>Categoría:</b>	LARGO PLAZO GUBERNAMENTAL (IDLPGUB)	APIE	PERSONAS NO SUJETAS A RETENCIÓN (artículo 106 fracción IV, inciso b) de CUIFI)	Sin monto mínimo de inversión
<b>Clave de Pizarra:</b>	NTETR			
<b>Calificación:</b>	AAAf/S5(mex) Escala de calificación de Calificadora y homogénea			
<b>Fecha de Autorización:</b>	31 enero 2024 No. Oficio 157/092/2024			

**Importante:** El valor de un Fondo de Inversión, cualquiera que sea su política de inversión, está sujeta a la fluctuación de los mercados, por lo que el inversionista puede obtener ganancias y pérdidas.

**Objetivo de Inversión**

El objetivo fundamental de NTETR será ofrecer un portafolio conformado exclusivamente por valores de deuda gubernamental, principalmente de largo plazo y en menor proporción de corto y mediano plazo. Los valores deberán ser emitidos en el mercado local, denominados en UDIS mayoritariamente y en menor proporción en moneda nacional.

NTETR está orientado a pequeños, medianos y grandes inversionistas, personas físicas, personas morales, personas no sujetas a retención y/o Fondos de Inversión, (conforme a los montos mínimos de inversión de cada clase, y a su nivel de complejidad o sofisticación) que busquen un nivel moderado a alto de riesgo y baja liquidez en función de su objetivo, estrategia y calificación del Fondo.

El horizonte de inversión para el inversionista que compra acciones de NTETR es de largo plazo, por lo que se sugiere permanecer en el Fondo más de tres años para obtener los beneficios de la estrategia.

**Información Relevante**

Los Fondos de Inversión no cuentan con Asamblea de Accionistas, Consejo de Administración o Comisario:

- Las funciones de la Asamblea de Accionistas, así como las actividades del Consejo de Administración están encomendadas a Operadora de Fondos Banorte, S.A. de C.V., Sociedad Operadora de Fondos de Inversión, Grupo Financiero Banorte.
- La vigilancia del Fondo está asignada al Contralor Normativo de la Sociedad Operadora.

**Valor en riesgo (VaR) de la cartera de inversión respecto de sus activos netos:** 0.68%, con un nivel de confianza del 95% a dos colas.

La pérdida máxima que en un escenario pesimista (3 en 100 veces) puede enfrentar el Fondo en un lapso de 1 día es de \$6.80 pesos por cada \$1,000 pesos invertidos. (Este dato es solo una estimación, y es válida únicamente en condiciones normales de mercado, las expectativas de pérdida podrían ser mayores, incluso por el monto total de la inversión realizada).

Se entiende por VaR a la pérdida máxima potencial en condiciones normales de mercado que pueden tener los activos netos de un Fondo de Inversión, calculada con un horizonte de tiempo de 1 día y con nivel de confianza al 95% a dos colas basada en una simulación histórica no paramétrica de 501 observaciones históricas en los factores de riesgo.

**Desempeño Histórico**

<b>Clase APIE</b>	<b>Índice de Referencia:</b> 35% S&P/BMV Sovereign UDIBONOS 3-5 Year Bond Index / 35% S&P/BMV Sovereign UDIBONOS 5-10 Year Bond Index / 30% S&P/BMV Sovereign CETES 7+ Day Bond Index.
-------------------	--

**Tabla de Rendimientos nominales anualizados**

	Último Mes	Últimos 3 Meses	Últimos 12 Meses	2023	2022	2021
RENDIMIENTO BRUTO	-14.11 %	-8.89 %	-1.16 %	0.00 %	2.35 %	0.00 %
RENDIMIENTO NETO	-14.11 %	-8.89 %	-1.16 %	0.00 %	2.35 %	0.00 %
TASA LIBRE DE RIESGO (CETES 28)	10.99 %	10.98 %	11.07 %	11.08 %	7.60 %	4.43 %
ÍNDICE DE REFERENCIA	-2.35 %	0.72 %	5.31 %	7.93 %	4.63 %	4.26 %

- El rendimiento neto es después de comisiones y el que obtuvo el inversionista en el periodo.
- La tasa libre de riesgo es una tasa que no incluye descuentos por comisiones o cualquier otro gasto.
- El desempeño del Fondo de Inversión en el pasado, no necesariamente es indicativo del desempeño que tendrá la inversión en el futuro.

**Régimen y Política de Inversión**

a) Estrategia de Inversión: Activa.

b) Montos máximos o mínimos de inversión de los principales activos objeto de inversión del Fondo:

	Mín	Máx
Préstamo de valores.		30%
Reportos.		50%
Valores de fácil realización y/o valores con vencimiento menor a 3 meses.	20%	100%
Valores gubernamentales denominados en moneda nacional.		70%
Valores gubernamentales en UDI's.		100%

c) Política de Inversión: El Fondo podrá invertir en el mercado nacional.

d) La base de referencia del Fondo serán los Udibonos y los CETES, tomando como referencia el índice formado por la combinación de 35% S&P/BMV Sovereign UDIBONOS 3-5 Year Bond Index / 35% S&P/BMV Sovereign UDIBONOS 5-10 Year Bond Index / 30% S&P/BMV Sovereign CETES 7+ Day Bond Index, y será dado a conocer en [www.cbbanorte.com.mx/socinver/Indices de Referencia.pdf](http://www.cbbanorte.com.mx/socinver/Indices de Referencia.pdf) y/o podrá encontrarlo en [www.valmer.com.mx/es/valmer/Bench\\_SP\\_Info](http://www.valmer.com.mx/es/valmer/Bench_SP_Info).

e) NTETR no invertirá en activos emitidos, avalados o aceptados por instituciones de crédito del mismo Consorcio o Grupo empresarial al que pertenezca su Sociedad Operadora.

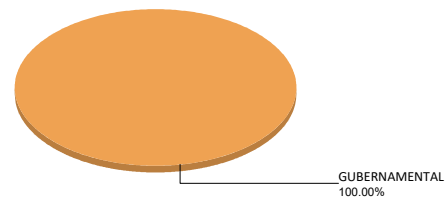
f) NTETR podrá realizar operaciones de préstamo de valores con un plazo máximo de 1 año, con prórrogas por igual periodo.

g) NTETR no invertirá en instrumentos financieros derivados, valores estructurados, certificados bursátiles fiduciarios, ni en valores respaldados por activos.

**Composición de la Cartera de Inversión**  
Principales inversiones al mes de junio 2024

Clave de Pizarra	Activo Objeto de Inversión			Monto Miles de \$	%
	Emisora	Nombre/Subyacente	Tipo		
1 UDIBONO 311127	UDIBONO	N/A	DEUDA	160,879	38.54%
2 UDIBONO 281130	UDIBONO	N/A	DEUDA	159,869	38.30%
3 BONDESFP 251204	BONDESFP	N/A	REPORTO	49,380	11.83%
4 CETES 241128	CETES	N/A	DEUDA	12,422	2.98%
5 CETES 250206	CETES	N/A	DEUDA	9,359	2.24%
6 CETES 250515	CETES	N/A	DEUDA	9,114	2.18%
7 CETES 241003	CETES	N/A	DEUDA	6,802	1.63%
8 BPAG91 270909	BONOS Prot Ahorro	N/A	REPORTO	5,007	1.20%
9 CETES 250320	CETES	N/A	DEUDA	4,623	1.11%
10				0	0.00%
<b>Cartera Total</b>				<b>417,456</b>	<b>100%</b>

**Por Sector de Actividad Económica**



**Comisiones y Remuneraciones por la Prestación de Servicios**
**Pagadas por el cliente**

Concepto	Clase APIE		Clase más representativa (F7)	
	%	\$	%	\$
INCUMPLIMIENTO PLAZO MÍNIMO DE PERMANENCIA	n/a	n/a	n/a	n/a
INCUMPLIMIENTO SALDO MÍNIMO DE INVERSIÓN	n/a	n/a	n/a	n/a
COMPRA DE ACCIONES	n/a	n/a	n/a	n/a
VENTA DE ACCIONES	n/a	n/a	n/a	n/a
SERVICIOS POR ASESORÍA	n/a	n/a	n/a	n/a
SERVICIO ADMINISTRACIÓN DE ACCIONES	n/a	n/a	n/a	n/a
OTRAS	n/a	n/a	n/a	n/a
<b>Total</b>	<b>n/a</b>	<b>n/a</b>	<b>n/a</b>	<b>n/a</b>

No aplica para ninguna clase accionaria.

**Pagadas por el Fondo de Inversión**

(cifras correspondientes al mes de junio 2024)

Concepto	Clase APIE		Clase más representativa (F7)	
	%	\$	%	\$
ADMINISTRACIÓN DE ACTIVOS	0.000	0.00	0.750	7.50
ADMINISTRACIÓN ACTIVOS S/ DESEMPEÑO	n/a	n/a	n/a	n/a
DISTRIBUCIÓN DE ACCIONES	0.000	0.00	1.750	17.50
VALUACIÓN DE ACCIONES	0.000	0.00	0.015	0.15
DEPÓSITO DE ACCIONES DEL FI	0.000	0.00	0.000	0.00
DEPÓSITO DE ACTIVOS OBJETO DE INVERSIÓN	0.000	0.00	0.000	0.00
CONTABILIDAD	0.000	0.00	0.026	0.26
OTRAS	0.000	0.00	0.015	0.15
<b>Total</b>	<b>0.000</b>	<b>0.00</b>	<b>2.556</b>	<b>25.56</b>

\*Porcentajes y cifras en pesos anualizados. Monto por cada \$1,000 pesos invertidos.

Otros incluye: proveedor de precios, calificadora, otros servicios administrativos, custodia, cuotas de CNBV, de Bolsas de Valores y de Auditoría Externa.

**Información sobre comisiones y remuneraciones**

Las comisiones por compra y venta de acciones pueden disminuir el monto total de su inversión. Esto implica que usted recibiría un monto menor después de una operación. Lo anterior, junto con las comisiones pagadas por el Fondo, representa una reducción del rendimiento total que recibiría por su inversión en el Fondo de Inversión.

Algunos prestadores de servicios pueden establecer acuerdos con el Fondo de Inversión y ofrecerle descuentos por sus servicios. Para conocer de su existencia y el posible beneficio para usted, pregunte con su distribuidor.

El Prospecto de Información al Público Inversionista contiene un mayor detalle de los conflictos de interés a los que pudiera estar sujeto cualquier prestador de servicios del Fondo de Inversión.

**Políticas para la compra - venta de acciones**

<b>Plazo mínimo de permanencia:</b>	No tiene.	<b>Liquidez:</b>	Diaria (solicitar con 2 días hábiles de anticipación).
<b>Recepción de órdenes:</b>	Todos los días hábiles.	<b>Horario:</b>	<b>Apertura:</b> 08:00 horas, tiempo del centro de México. <b>Cierre:</b> 13:30 horas, tiempo del centro de México.
<b>Ejecución de operaciones:</b>	2 días hábiles después de recepción.	<b>Límites de recompra:</b>	Hasta el 10% del activo neto del Fondo.
<b>Liquidación de operaciones:</b>	Mismo día.	<b>Diferencial*:</b>	El Fondo no ha aplicado diferencial alguno en el precio de sus acciones.

\*El Fondo de Inversión, ante condiciones desordenadas de mercado u operaciones inusuales, podrá aplicar a las operaciones de compraventa de sus acciones, un diferencial sobre el precio actualizado de valuación de dichas acciones, que haya determinado previamente, y conservarlo a favor de los inversionistas que permanezcan en el Fondo de Inversión.

**Prestadores de Servicios**

<b>Operadora:</b>	Operadora de Fondos Banorte, S.A. de C.V., Sociedad Operadora de Fondos de Inversión, Grupo Financiero Banorte.
<b>Distribuidora:</b>	Consultar Punto 2, inciso f) del Prospecto de Información.
<b>Valuadora:</b>	GAF Operadora, S.A. de C.V., Sociedad Operadora Limitada de Fondos de Inversión.
<b>Institución Calificadora de Valores:</b>	Fitch México, S.A. de C.V.
<b>Proveedor de Precios:</b>	Valuación Operativa y Referencias de Mercado, S.A. de C.V.

**Advertencias**

El Fondo de Inversión no cuenta con garantía alguna del Gobierno Federal, las entidades de la administración pública paraestatal, ni de la Sociedad Operadora ni del Grupo Financiero al que pertenece. La inversión en el Fondo de Inversión se encuentra respaldada hasta por el monto de su patrimonio.

La autorización de los prospectos de información al público inversionista no implica certificación sobre la bondad de las acciones que emitan o sobre la solvencia, liquidez, calidad crediticia o desempeño futuro de los fondos, ni de los Activos Objeto de Inversión que conforman su cartera.

Ningún intermediario financiero, apoderado para celebrar operaciones con el público, o cualquier otra persona, está autorizado para proporcionar información o hacer declaración alguna adicional al contenido del presente documento o el Prospecto de Información al Público Inversionista, por lo que deberán entenderse como no autorizados por el Fondo de Inversión.

Para mayor información, visite la página de internet de nuestra Sociedad Operadora y/o Distribuidoras, en donde podrá consultar el Prospecto de Información al Público Inversionista, así como la información actualizada sobre la cartera de inversiones del Fondo de Inversión.

El presente documento y el Prospecto de Información al Público Inversionista son los únicos documentos de venta que reconoce el Fondo de Inversión como válidos.

**Centro de Atención al Inversionista**

<b>Contacto:</b>	Centro de Contacto.
<b>Teléfono:</b>	800 493 2000
<b>Horario:</b>	08:30 a 18:00 horas, tiempo del centro de México.

**Página(s) electrónica(s)**

<b>Operadora:</b>	www.banorte.com/fondosdeinversion
<b>Distribuidora:</b>	www.banorte.com/fondosdeinversion